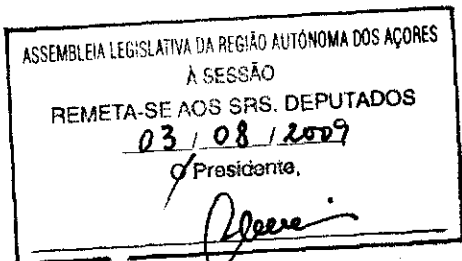




REGIÃO  
AUTÓNOMA  
DOS AÇORES

PRESIDÊNCIA DO GOVERNO  
*Gabinete do Secretário Regional  
da Presidência*  
Palácio da Conceição  
9504-509 Ponta Delgada



Exmo. Senhor Chefe de Gabinete de Sua  
Excelência o Presidente da Assembleia  
Legislativa da Região Autónoma dos  
Açores  
Rua Marcelino Lima  
9900 Horta

Sua referência	Sua comunicação	Nossa referência	Data
Procº 54.03.00/110/IX		SAI-GSRP-2009-1540 Proc. 1.8 ENT-GSRP-2009-1754	2009-08-03

**ASSUNTO: ENVIO DE REQUERIMENTO Nº 110/IX – ESTATÍSTICAS DA SAÚDE**

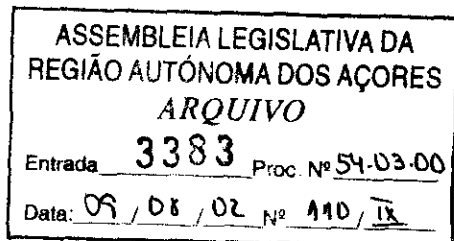
Encarrega-me S. Exa. o Secretário Regional da Presidência de enviar a resposta ao Requerimento nº 110/IX, subscrito pelo Senhor Deputado José Manuel Bolieiro, do PSD. O Governo Regional, sem prescindir quanto ao teor dos considerandos, informa o seguinte:

1. As estatísticas da responsabilidade da Direcção Regional da Saúde, referentes aos anos de 2005, 2006 e 2007, estão disponibilizadas no Portal do Governo, Secretaria Regional da Saúde, Direcção Regional da Saúde, Estatísticas ([http://estatistica.azores.gov.pt/conteudos/Relatorios/lista\\_relatorios.aspx?idc=392&idsc=405](http://estatistica.azores.gov.pt/conteudos/Relatorios/lista_relatorios.aspx?idc=392&idsc=405)) em formato electrónico. Seguem em CD anexo as respectivas publicações. Relativamente ao fornecimento dos dados estatísticos de 2008, logo que termine a sua verificação e consolidação serão oportunamente divulgados.
2. Em relação à deslocação de doentes remete-se ficheiro em formato digital no CD em anexo.

Os melhores cumprimentos.

O Chefe de Gabinete

Hermenegildo Galante



Deslocação de doentes  
Região Autónoma dos Açores

ANOS	2005	2006	2007
Continente	4695	4633	4841
Ponta Delgada	4859	5508	5529
Horta	7023	7077	7346
Angra	4159	4045	4524
Outras/Região	8	13	8
Estrangeiro	3	5	7
R.A.Madeira	-	-	0
Total	20747	21281	22255



REGIÃO AUTÓNOMA DOS AÇORES  
SECRETARIA REGIONAL DA SAÚDE  
Gabinete do Secretário Regional

Exmo(a). Senhor(a)  
Chefe do Gabinete de Sua Excelência o  
Secretário Regional da Presidência  
Palácio da Conceição Rua 16 de Fevereiro  
9504-509 PONTA DELGADA

Sua referência	Sua comunicação de	N.º	Nossa referência	Proc.
N.º Sai-GSRP- 2009-11/01 Proc.º: 1.08	2009-06-17	GSR- Sai/2009/527	Data 6-29-2009	

**Assunto:** Requerimento n.º110/IX - Estatísticas da Saúde

Encarrega-me Sua Excelência o Secretário Regional da Saúde propor como resposta ao requerimento identificado em epígrafe, o seguinte:

1. As estatísticas da responsabilidade da Direcção Regional da Saúde referentes aos anos de 2005, 2006 e 2007, estão disponibilizadas no Portal do Governo, Secretaria Regional da Saúde, Direcção Regional da Saúde, Estatísticas ([http://estatistica.azores.gov.pt/conteudos/Relatorios/lista\\_relatorios.aspx?idc=392&idsr=405](http://estatistica.azores.gov.pt/conteudos/Relatorios/lista_relatorios.aspx?idc=392&idsr=405)) em formato electrónico. Seguem em CD anexo as respectivas publicações. Relativamente ao fornecimento dos dados estatísticos de 2008, logo que termine a sua verificação e consolidação serão oportunamente divulgados.
2. Em relação à deslocação de doentes remete-se ficheiro em formato digital no CD em anexo.

Com os melhores cumprimentos,

O Chefe do Gabinete

Pedro Gonçalo Soares da Costa



**Serviço Regional  
de Estatística dos Açores**



**ESTATÍSTICAS DA SAÚDE  
2005**

---

# ESTATÍSTICAS DA SAÚDE

**2005**

---

- Esta publicação inclui, também, informação sobre os Estabelecimentos de Saúde Particulares e os Postos Médicos.

**ESCLARECIMENTOS AOS UTILIZADORES**

Para esclarecimentos sobre a informação apresentada, poderão os interessados contactar:

**Dr<sup>a</sup> Isabel Almeida**

**Divisão das Estatísticas Demográfico-Sociais e Censos**

Largo Prior do Crato, n<sup>o</sup> 37

9700-157 Angra do Heroísmo

Telefone: 295 401 940 /6 Fax: 295 401 947

E-mail: [isabel.almeida@ine.pt](mailto:isabel.almeida@ine.pt)

---

# ÍNDICE SISTEMÁTICO

Nota Introdutória .....	9
Sinais Convencionais.....	10
Notas Explicativas.....	11

## Capítulo I

### Hospitais

#### A) Número de Estabelecimentos

A.1 - Hospitais por distribuição geográfica.....	21
--	----

#### B) Equipamento

##### *(Camas segundo o fim a que se destinam)*

B.1 - No Hospital de Ponta Delgada .....	22
B.2 - No Hospital de Angra do Heroísmo.....	22
B.3 - No Hospital da Horta .....	23

##### *(Número de camas praticado no internamento geral)*

B.4 - No Hospital de Ponta Delgada .....	24
B.5 - No Hospital de Angra do Heroísmo.....	24
B.6 - No Hospital de Horta .....	25

##### *(Serviços de Urgência e regime de funcionamento)*

B.7 - No Hospital de Ponta Delgada .....	26
B.8 - No Hospital de Angra do Heroísmo.....	26
B.9 - No Hospital de Horta .....	27
B.10 - Salas de Operações, salas de partos e salas para trabalho de parto, por distribuição geográfica .....	28

##### *(Outros equipamentos)*

B.11 - No Hospital de Ponta Delgada .....	29
B.12 - No Hospital de Angra do Heroísmo.....	29
B.13 - No Hospital de Horta .....	30

## **C) Pessoal ao Serviço**

### ***Recursos Humanos nos Hospitais (Pessoal ao serviço, segundo o sexo)***

C.1 - No Hospital de Ponta Delgada, Angra do Heroísmo e Horta .....	31
---	----

## **D) Acção Desenvolvida**

### ***( Movimento de internados )***

D.1 - No Hospital de Ponta Delgada .....	32
D.2 - No Hospital de Angra do Heroísmo.....	33
D.3 - No Hospital da Horta.....	34

### ***( Doentes saídos segundo a idade )***

D.4 - No Hospital de Ponta Delgada .....	35
D.5 - No Hospital de Angra do Heroísmo.....	36
D.6 - No Hospital da Horta.....	37
D.7 - Números de partos ocorridos nos Hospitais, por distribuição geográfica.....	38

### ***(Movimento de nascimentos segundo o sexo)***

D.8 - No Hospital de Ponta Delgada .....	39
D.9 - No Hospital de Angra do Heroísmo.....	39
D.10 - No Hospital da Horta.....	40
D.11 - Doentes socorridos nos serviços de urgência, segundo o resultado da observação, por distribuição geográfica .....	41

### ***(Número total de consultas efectuadas nos serviços de consulta externa por especialidades e segundo o sexo dos doentes)***

D.12 - Nos Hospitais de Ponta Delgada, Angra do Heroísmo e Horta.....	42
D.13 - Número de operações e anestésias efectuadas, por distribuição geográfica ..	43

### ***(Actos de serviços complementares de diagnóstico efectuados nos hospitais, por tipo de doentes)***

D.14 - Nos Hospitais de Ponta Delgada, Angra do Heroísmo e Horta.....	44
---	----



## **Capítulo II**

### **Centros de Saúde**

#### **A) Número de Estabelecimentos**

#### **B) Equipamento**

A.B.1 - Número de estabelecimentos e equipamento, por distribuição geográfica..... 47

#### **C) Pessoal ao Serviço**

C.1 - Pessoal ao serviço nos Centros de Saúde e suas extensões, por  
distribuição geográfica e sexo, segundo a profissão..... 48

C.2 a C.18 - Médicos, em serviço nos Centros de Saúde e suas extensões,  
segundo o sexo e a actividade exercida ..... 49

#### **D) Acção Desenvolvida**

D.1 - Movimento geral de doentes internados durante o ano nas unidades de  
internamento dos Centros de Saúde, por distribuição geográfica ..... 66

D.2 - Movimento dos doentes saídos durante o ano nas unidades de  
internamento dos Centros de Saúde, segundo a idade e o sexo, por  
distribuição geográfica ..... 67

D.3 - Doentes socorridos nos serviço de atendimento de situações de urgência  
(SAP / CATUS e outros), segundo o destino..... 68

D.4 - Actos complementares de diagnóstico e de terapêutica, efectuados nos  
Centros de Saúde ..... 69

D.5 - Consultas médicas, por especialidades / áreas, segundo o sexo ..... 70

D.6 - Visitas domiciliárias desenvolvidas pelos Centros de Saúde, por  
distribuição geográfica ..... 71

## Capítulo III

### Estabelecimentos de Saúde Particulares - Casas de saúde e clínicas particulares -

#### A) Número de Estabelecimentos

A.1 - Estabelecimentos de saúde particulares, por distribuição geográfica .....	75
---	----

#### B) Equipamento

B.1 - Camas segundo o fim a que se destinam, nos estabelecimentos de saúde particulares .....	76
B.2 - Número de camas praticado no internamento geral dos estabelecimentos de saúde particulares, por valência / especialidade .....	77
B.3 - Salas de operações, salas de parto e salas de trabalho para parto, nos estabelecimentos de saúde particulares.....	78
B.4 - Outros equipamentos, nos estabelecimentos de saúde particulares .....	79

#### C) Pessoal ao Serviço

C.1 - Recursos Humanos nos Estabelecimentos de Saúde Particulares (Pessoal ao Serviço, segundo o sexo).....	80
---	----

#### D) Acção Desenvolvida

D.1 - Movimento de internados, nos estabelecimentos de saúde particulares .....	81
D.2 - Doentes saídos segundo a idade, nos estabelecimentos de saúde particulares.....	82
D.3 - Número de partos ocorridos, nos estabelecimentos de saúde particulares .....	83
D.4 - Movimento de nascimentos, segundo o sexo, ocorridos nos estabelecimentos de saúde particulares .....	84
D.5 - Número total de consultas efectuadas nos serviços de consulta externa dos Estabelecimentos de Saúde Particulares, por especialidades e segundo o sexo dos doentes .....	85

D.6 - Número de operações e anestésias efectuadas, nos estabelecimentos de saúde particulares .....	86
D.7 - Actos de serviços complementares de diagnóstico e terapêutica, nos estabelecimentos de saúde particulares.....	87

## **Capítulo IV**

### **P o s t o s   M é d i c o s**

#### **A) Número de Estabelecimentos**

A.1 - Postos Médicos, por distribuição geográfica, segundo a entidade a que pertencem .....	91
---	----

#### **C) Pessoal ao Serviço**

C.1 - Pessoal ao serviço, nos Postos Médicos, por distribuição geográfica e sexo, segundo a profissão.....	92
--	----

#### **D) Acção Desenvolvida**

D.1 - Acção desenvolvida nos Postos Médicos, segundo distribuição geográfica .....	93
--	----

### **Instrumentos de Notação**

## NOTA INTRODUTÓRIA

Com a edição anual da publicação “Estatísticas da Saúde” o **Serviço Regional de Estatística dos Açores** procura divulgar os aspectos de maior interesse na área da saúde. Os dados constantes na presente publicação referem-se ao ano de 2005, completando-se, assim, a disponibilização da informação relativa à última década, na Região Autónoma dos Açores.

Para obter as informações necessárias à elaboração das “Estatísticas da Saúde”, o SREA recorre a diversas fontes, nomeadamente hospitais distritais, centros de saúde, estabelecimentos de saúde particular e postos médicos. A recolha dos dados é feita através da Direcção Regional de Saúde, para uma maior garantia de controlo das respostas, que expede, no início de cada ano civil e para as entidades atrás referidas, o questionário do INE, solicitando o seu preenchimento com os dados referentes ao ano anterior. Depois da Direcção Regional de Saúde receber os questionários preenchidos remete-os ao SREA para tratamento e posterior divulgação da informação.

Devido ao elevado número de operações estatísticas que o SREA leva a cabo e à enorme quantidade de dados recolhidos, nem sempre é possível apresentar em publicação toda a informação tratada, pelo que existe, e existirá sempre, um conjunto de dados que, apesar de não serem publicados, se encontram disponíveis neste Serviço, podendo ser obtidos por qualquer pessoa ou entidade que deles necessitem, bastando para tal contactar este Serviço.

A todos quantos, directa ou indirectamente, contribuíram para que esta publicação pudesse ser editada, em especial para todos aqueles que forneceram a informação, vai o nosso muito obrigado.

Porque a qualidade do nosso trabalho depende, também, da apreciação crítica dos nossos leitores, agradecemos antecipadamente os comentários e sugestões que acharem por bem tecer sobre o conteúdo desta publicação, manifestando, desde já, inteira disponibilidade para prestar os esclarecimentos e informações necessárias sobre a mesma.

**Novembro de 2006**

*A reprodução dos dados contidos nesta publicação só é permitida com a indicação da fonte.*

**SINAIS CONVENCIONAIS**

- Ocorrência do fenómeno
- Resultado nulo
- ... Confidencial
- x Resultado não disponível

**SIGLAS**

<b>Nº</b>	Número
<b>%</b>	Percentagem
<b>H</b>	Sexo masculino
<b>M</b>	Sexo feminino
<b>R.A.A.</b>	Região Autónoma dos Açores
<b>S.R.E.A.</b>	Serviço Regional de Estatística dos Açores

*Nota : Por razões de arredondamento, os totais podem não corresponder à soma das parcelas indicadas.*

---

---

**NOTAS EXPLICATIVAS**

**Auto de verificação de óbito** - Documento, em modelo aprovado pela Direcção-Geral da Saúde, a ser preenchido pela competente autoridade administrativa (ao abrigo do disposto no artigo 234º do *Código do Registo Civil*), em presença de duas testemunhas, no qual o autuante declare ter verificado o óbito e a existência ou inexistência de sinais de morte violenta ou de quaisquer suspeitas de crime. Este documento substitui (na impossibilidade absoluta de comparência de um médico) o certificado de óbito.

**Bloco operatório** - Serviço constituído por salas de operações e respectivos apoios, destinados à efectivação de operações cirúrgicas (com exclusão da pequena cirurgia), programadas e de urgência e exames que requeiram elevado nível de assepsia e / ou anestesia.

**Causas de morte** - Doenças, estados mórbidos ou lesões que produziram a morte ou que contribuíram para ela, ou as circunstâncias do acidente ou da violência que produziu essas lesões.

**Centro de saúde** - Estabelecimento de saúde oficial, integrado, polivalente e dinâmico, prestador de cuidados de saúde primários, que visa a promoção e a vigilância da saúde, a prevenção, o diagnóstico e o tratamento da doença, dirigindo-se globalmente a sua acção ao indivíduo, à família e à comunidade. Pode ser dotado de serviço de internamento.

**Certificado de óbito** - Certificado, da responsabilidade de um médico, para corroborar a declaração de um óbito ou de uma morte fetal, na repartição do registo civil, feito em impresso modelo da Direcção Geral da Saúde, nos termos dos artigos 233º a 236º do *Código do Registo Civil*. O certificado contém a certificação médica de causa de morte, que deve ser registada segundo o modelo internacional proposto pela Organização Mundial de Saúde e que consta do modelo adoptado por Portugal.

**Consulta externa** - Acto de assistência médica prestado a um doente, em princípio com marcação, num serviço de consulta externa, para observação, diagnóstico terapêutica e acompanhamento, assim como pequenos tratamentos cirúrgicos, endoscopias ou exames similares que não requeiram anestesia e / ou grandes cuidados de assepsia.

**Consulta médica** - Acto de assistência médica prestado a um doente num serviço de consulta externa ou estabelecimento de saúde sem internamento, podendo consistir em observação clínica, diagnóstico, prescrição ou verificação da evolução do consulente.

**Demora média de internamento** - Número médio de dias de internamento por doente num dado período de tempo.

**Doenças** - Estados do organismo em que existem alterações anatómicas ou perturbações funcionais que o afastam das condições normais. Estão referenciados na *Classificação Internacional de Doenças* (9ª revisão).

Foram utilizadas as seguintes listas (CID - 9):

- Lista de categorias a três algarismos.
- Lista básica para tabulação.
- Lista de 50 rubricas para mortalidade.

Ver regulamento e *Classificação das Doenças, Traumatismos e Causas de Morte da Organização Mundial da Saúde* (9ª revisão, 1975), edição do Instituto Nacional de Estatística.

---

**Doenças de declaração (Notificação) obrigatória** - Doenças constantes da lista anexa à portaria de 26 de Dezembro, com as alterações da Portaria nº 148/87, de 4 de Março e da Portaria nº 40/93, de 11 de Janeiro (estas últimas com efeitos a partir de 93-01-01). O conteúdo dessa lista, no período de referência deste volume, era o seguinte:

1. Cólera (001).
2. Febre tifóide e paratifóide (002).
3. Outras salmoneloses.
4. Shigelose (004).
5. Amebíase (006).
6. Tuberculose pulmonar (011).
7. Outras tuberculoses do aparelho respiratório (012).
8. Tuberculose das meninges e do sistema nervoso central (013).
9. *Tuberculose miliar* (018).
10. Peste (020).
11. Carbúnculo (022).
12. Brucelose (023).
13. Lepra (hanseníase) (030).
14. Difteria (032).
15. Tosse convulsa (033).
16. Escarlatina (034.1).
17. Infecção meningocócica (036) Exclui “Meningite meningocócica (036.0)”.
18. Meningite meningocócica (036.0).
19. Tétano (037) Exclui “Tétano neonatal (771.3)”.
20. Poliomielite aguda (045).
21. Sarampo (055).
22. Rubéola (056) Exclui “Rubéola congénita (771.0)”.
23. Febre amarela (060).
24. Hepatite por vírus A (070.0 e 070.1).
25. Hepatite por vírus B (070.2 e 070.3).
26. *Outras hepatites por vírus especificados* (070.4 e 070.5).
27. *Outras hepatites por vírus não especificados* (070.6 a 070.9).
28. Raiva (071).
29. Parotidite epidémica (072).
30. Tracoma (076).
31. Rickettsioses (080 a 083) Exclui “Febre escaro-nodular (082.1)”.
32. Febre escaro-nodular (082.1).
33. Sezonismo (malária) (084).
34. Leishmaníase (085).
35. Febre recorrente (087).
36. Sífilis precoce sintomática (091).
37. Sífilis precoce latente (092).
38. Infecções gonocócicas (098).
39. Cancro mole (099.0).
40. Linfogranuloma venéreo (099.1).
41. Leptospirose (100).
42. Equinocose (hidatidose) (122).
43. Triquiníase congénita (771.0).
44. Rubéola congénita (771.0).
45. Tétano neonatal (771.3).

---

As alterações introduzidas pela Portaria nº 40/93 de 11 de Janeiro, ou delas derivadas, surgem em itálico.

**Duração da gravidez** - Período de tempo, medido em semanas completas, que vai do primeiro dia do último período menstrual normal até à data do parto. Equivalente a “Idade gestacional”.

**Estabelecimento de saúde** - Serviço ou conjunto de serviços prestadores de cuidados de saúde dotados de uma direcção técnica e de uma administração própria, quer ocupem parte, um ou mais edifícios. São considerados os seguintes tipos:

Com internamento : Estabelecimento de saúde em que existem camas ou berços que podem ser regularmente ocupados pelos assistidos, para diagnóstico ou tratamento, pelo período igual ou superior a 24 horas.

Sem internamento : Estabelecimento de saúde em que os utentes utilizam, regularmente, os serviços para diagnóstico ou tratamento, sem ocupação de camas ou berços.

**Estabelecimento hospitalar** - Ver “Estabelecimento de saúde - com internamento”. (Hospitais e Centros de Saúde com internamento).

**Extensões de Centro de saúde** - Unidades periféricas dos centros de saúde, situadas em locais da sua área de influência, tendo em vista proporcionar aos utentes uma razoável proximidade dos cuidados de saúde.

**Farmácias** - Estabelecimentos de saúde pública que só podem funcionar mediante alvará passado pelo Instituto Nacional da Farmácia e do medicamento, apenas concedido a farmacêuticos em nome individual, ou a sociedades, se todos os sócios forem farmacêuticos. O exercício da sua actividade está devidamente regulamentado, competindo ao farmacêutico, ou aos seus directos colaboradores, sob a sua inteira responsabilidade, a função de preparar, controlar analiticamente, conservar e dispensar medicamentos ao público. Podem ter um ou mais postos de medicamentos (delegações).

**Feto-morto** - O produto da fecundação cuja morte se tenha verificado anteriormente à expulsão ou extracção completa relativamente ao corpo da mãe. Nesta publicação são considerados os fetos-mortos, independentemente da duração da gravidez.

**Forma farmacêutica** - Estado final que as substâncias activas apresentam depois de submetidas às operações farmacêuticas necessárias, a fim de facilitar a sua administração e obter o maior efeito terapêutico desejado.

**Hospitais** - Estabelecimentos de saúde dotados de capacidade de internamento e de meios de diagnóstico e de terapêutica onde se prestam cuidados de saúde diferenciados ou especializados, organizados e administrados com o objectivo de prestar à população assistência médica curativa e de reabilitação, competindo-lhes também colaborar na prevenção da doença, no ensino e na investigação científica.

Classificam-se consoante a capacidade de intervenção técnica, as áreas de patologia e a entidade administrativa, em hospitais centrais e distritais, em hospitais gerais ou especializados e em hospitais oficiais e particulares, respectivamente.

**Hospitais centrais** - Hospitais caracterizados por disporem de meios técnicos e humanos altamente diferenciados, prestando aos utentes serviços de elevada qualidade em medicina geral, em cirurgia geral e em obstetrícia.



**Hospitais distritais** - Hospitais que abrangem um distrito ou parte dele, caracterizados por, em regra, possuírem internamento em valências básicas, podendo ter, quando se justifique, intermédias e diferenciadas e só excepcionalmente altamente diferenciadas. São dotados de serviço de urgência, consulta externa, meios complementares de diagnóstico e, quando se justifique, meios complementares de terapêutica.

**Hospitais especializados** - Hospitais em que predomina, maioritariamente, o número de camas adstritas a uma especialidade / valência ou que presta assistência a utentes de um determinado grupo de idade. São discriminados os seguintes: psiquiátricos, maternidades, pediátricos, ortopédicos e outros.

**Hospitais gerais** - Hospitais que asseguram a qualquer utente uma vasta gama de serviços especializados em diversas patologias.

**Hospitais oficiais** - Hospitais administrados pelo Estado.

**Hospitais particulares** - Hospitais administrados por entidades particulares, com ou sem fins lucrativos.

**Idade** - Número de dias, semanas, meses ou anos completos decorridos desde o momento do nascimento até às 0 horas da data de referência.

**Idade gestacional** - Período de semanas completas decorridas desde o primeiro dia do último período menstrual normal até ao dia de nascimento. Equivalente a “Duração da gravidez”.

**Inscritos em serviços de saúde** - Indivíduos assistidos em serviços de saúde (consulta ou tratamento) e em relação aos quais se procedeu a um acto administrativo de que resulta o preenchimento de uma ficha ou a organização de um processo.

**Internados em estabelecimento de saúde** - Indivíduos, adultos ou crianças, admitidos num estabelecimento de saúde com internamento, que ocupam cama ou berço (de neonatologia ou pediatria), para diagnóstico ou tratamento, por período igual ou superior a 24 horas.

**Local de residência** - O local de residência habitual, ou seja, o local em que os indivíduos tenham vivido a maior parte do tempo.

**Local do facto** - O local onde se verificou a ocorrência (falecimento, parto, etc.).

**Lotação oficial de camas de internamento** - Número de camas ou berços de neonatologia e pediatria inventariados a um serviço de saúde com internamento, no momento a que se referem os dados estatísticos.

**Medicamento** - Toda a substância ou composição que possua propriedades curativas ou preventivas das doenças e dos seus sintomas, do homem ou do animal, com vista a estabelecer um diagnóstico médico ou a restaurar, corrigir ou modificar as suas funções orgânicas.

**Mortalidade fetal tardia** - Fetos-mortos com 28 e mais semanas de gestação.

**Mortalidade infantil** - Óbitos com menos de 1 ano de vida.

---

**Mortalidade materna** - Óbitos devidos a complicações da gravidez, do parto e do puerpério.

**Mortalidade neonatal** - Óbitos com menos de 28 dias de vida.

**Mortalidade perinatal** - Nados-vivos falecidos com menos de 7 dias de vida, mais fetos- - mortos, pesando 500 ou 1000 e mais gramas ou, se o peso é desconhecido, com idade gestacional correspondente (22 a 28 semanas).

**Nado-vivo** - O produto da fecundação que após a expulsão ou extracção completa do corpo materno, e independentemente da duração da gravidez, respira ou manifesta quaisquer outros sinais de vida, tais como pulsações do coração ou do cordão umbilical ou contracções efectivas de qualquer músculo sujeito à acção da vontade, quer o cordão umbilical tenha sido cortado ou não e quer a placenta seja ou não retida.

**Nascimentos** - Total de nados-vivos e fetos-mortos.

**Naturalidade** - A circunstância, o território ou o país de nascimento.

**Natureza do parto** - Classificação dos partos em relação ao número de nascimentos.

**Óbito** - Desaparecimento permanente de qualquer sinal de vida em qualquer momento, após o nascimento com vida.

**Óbito fetal** - Morte de um produto de fecundação antes da expulsão ou extracção completa do corpo da mãe, independentemente da duração da gravidez. Indica o óbito a circunstância do feto, depois de separado, não respirar nem manifestar quaisquer outros sinais de vida, tais como pulsações do coração ou do cordão umbilical ou contracções efectivas de qualquer músculo sujeito à acção da vontade, quer o cordão umbilical tenha sido cortado ou não e que a placenta esteja ou não retida.

**Ordem de nascimento (total de nascimentos)** - Número de filhos (nados-vivos e fetos-mortos com 22 ou mais semanas de gestação) anteriores mais um.

**Parto** - Expulsão ou extracção completa do corpo materno, independentemente da duração da gravidez, de um produto da fecundação.

Continua a verificar-se uma discrepância entre o número de partos obtidos através das conservatórias do registo civil e o número daqueles que ocorrem em estabelecimentos de saúde. Tal facto dever-se-à atribuir à tendência, já verificada, da prestação de declarações incorrectas nas conservatórias, relativamente aos locais de nascimento. Resulta daqui que um elevado número de partos ocorridos em estabelecimentos de saúde são apurados como ocorridos no domicílio das parturientes.

**Parto com assistência especializada** - Parto realizado com assistência de médico e / ou enfermeira com especialidade em saúde materna e obstetrícia e / ou parteira.

**Parto com assistência não especializada** - Parto realizado com assistência de enfermeira não especializada ou outra.

**Pessoal ao serviço** - Pessoal que em 31 de Dezembro do ano considerado participou na actividade do estabelecimento de saúde, independentemente do vínculo que tenha.

**Posto médico** - Estabelecimento de saúde sem internamento, desprovido de fins lucrativos e gerido por entidades oficiais e particulares, dotado de recursos humanos e técnicos susceptíveis de executarem actos médicos com fins curativos.

**Posto de medicamentos** - Estabelecimentos dependentes de uma farmácia isolada que lhes serve de sede, cujo farmacêutico proprietário requer a sua instalação, responsabilizando-se pelo seu funcionamento. Tem condições especiais de instalação e funcionamento, devidamente regulamentadas, só podendo abrir depois de averbada a autorização no alvará da farmácia a que pertencem.

**Serviço ambulatório** - Constitui um serviço dos centros de saúde destinado à prestação de cuidados globais, personalizados, de saúde, assegurando-os aos utentes desde a gestação até à morte.

**Serviço complementar de diagnóstico** - Conjunto especializado de meios que, realizando exames e testes diversos, fornecem resultados necessários à elaboração ou aprofundamento do diagnóstico clínico.

**Serviço complementar de terapêutica** - Conjunto especializado de recursos destinados a prestar cuidados especializados após diagnóstico.

**Serviço de atendimento permanente** - Constitui um serviço dos centros de saúde destinado ao atendimento, na área dos cuidados de saúde primários, dos utentes em situação de urgência e à caracterização das situações que tenham de ser encaminhadas para os cuidados diferenciados de saúde.

Os centros de saúde dispõem de outros serviços com carácter de urgência, nomeadamente os CATUS (Centros de Atendimento e Tratamento das Unidades de Saúde).

**Serviço de consulta externa** - Divisão funcional de estabelecimento de saúde com internamento e que admite doentes vindos do exterior em dia e hora certa.

**Serviço de saúde com internamento** - Serviço dotado de camas ou berços de neonatologia ou pediatria, funcionando como unidade autónoma, dispondo de direcção e equipa de enfermagem específicas e podendo constituir um centro de custos individualizado.

**Serviço de urgência** - Unidade orgânica de um estabelecimento de saúde com internamento para tratamento de grandes e pequenos acidentes, emergências médicas, cirurgias, de pediatria e obstetrícia, a doentes vindos do exterior, a qualquer hora do dia ou da noite.

**Serviço domiciliário de saúde** - Prestações de cuidados de saúde e complementares assegurados em casa das pessoas doentes ou inválidas e cujo estado não exige que sejam tratadas em estabelecimento de saúde.

**Serviço hospitalar** - Unidade orgânica funcionando autonomamente e dispondo de direcção técnica específica, podendo constituir um centro de custos.

**Tratamento** - Acto terapêutico realizado no doente por um profissional de saúde.

**Vitalidade do parto** - Classificação dos partos em relação à mortalidade fetal, considerando os seguintes casos: só com nados-vivos; com nados-vivos e fetos-mortos; só com fetos-mortos.

## QUADROS DE APURAMENTO

## *Capítulo I*

.....

### *Hospitais*

A – Número de Estabelecimentos

B – Equipamentos

C – Pessoal ao Serviço

D – Acção Desenvolvida

## **CAPÍTULO I - HOSPITAIS**

### **A) Número de Estabelecimentos**

#### **A. 1 Hospitais (a), por distribuição geográfica**

<b>Ilhas/Concelhos</b>	<b>Anos</b>	<b>1995</b>	<b>1996</b>	<b>1997</b>	<b>1998</b>	<b>1999</b>	<b>2000</b>	<b>2001</b>	<b>2002</b>	<b>2003</b>	<b>2004</b>	<b>2005</b>
<b>TOTAL</b>		<b>3</b>	<b>3</b>	<b>3</b>	<b>3</b>	<b>3</b>	<b>3</b>	<b>3</b>	<b>3</b>	<b>3</b>	<b>3</b>	<b>3</b>
<b>SÃO MIGUEL</b>												
Ponta Delgada		1	1	1	1	1	1	1	1	1	1	1
<b>TERCEIRA</b>												
Angra do Heroísmo		1	1	1	1	1	1	1	1	1	1	1
<b>FAIAL</b>												
Horta		1	1	1	1	1	1	1	1	1	1	1

(a) São todos hospitais distritais e de modalidade geral.

## B) EQUIPAMENTO

### B.1 Camas segundo o fim a que se destinam, no hospital de Ponta Delgada

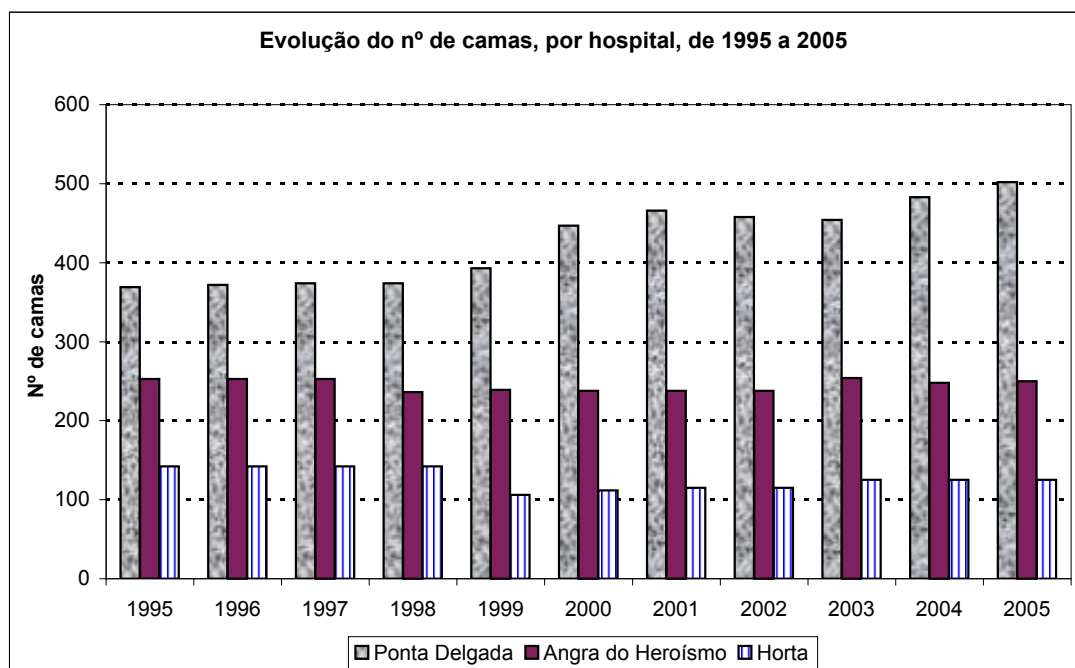
Designação	Anos	1995	1996	1997	1998	1999	2000	2001	2002	2003	2004	2005
<b>Total</b>		<b>369</b>	<b>372</b>	<b>374</b>	<b>374</b>	<b>393</b>	<b>447</b>	<b>466</b>	<b>458</b>	<b>454</b>	<b>483</b>	<b>502</b>
(a partir de 1999 esta informação é referente à lotação praticada)												
<b>Do internamento</b>												
Lotação												
Oficial		330	330	330	330	x	x	x	x	x	x	x
Praticada		304	313	314	318	321	359	369	369	369	369	390
<b>Dos serviços de urgência</b>		10	10	10	10	10	14	15	14	14	14	14
<b>Para recobro de operados</b>		6	5	6	6	6	15	12	11	11	11	11
<b>Para cuidados intensivos</b>		5	5	6	6	6	-	-	-	-	-	-
<b>Outros (diálise, berçário, hospital de dia, etc)</b>		18	22	22	22	50	59	70	64	60	89	87

### B.2 Camas segundo o fim a que se destinam, no hospital de Angra do Heroísmo

Designação	Anos	1995	1996	1997	1998	1999	2000	2001	2002	2003	2004	2005
<b>Total</b>		<b>253</b>	<b>253</b>	<b>253</b>	<b>236</b>	<b>239</b>	<b>238</b>	<b>238</b>	<b>238</b>	<b>254</b>	<b>248</b>	<b>250</b>
(a partir de 1999 esta informação é referente à lotação praticada)												
<b>Do internamento</b>												
Lotação												
Oficial		237	237	237	220	x	x	x	x	x	x	x
Praticada		208	206	206	212	221	220	220	220	236	230	230
<b>Dos serviços de urgência</b>		5	5	5	5	5	5	5	5	5	5	5
<b>Para recobro de operados</b>		6	6	6	6	6	6	6	6	6	6	8
<b>Para cuidados intensivos</b>		5	5	5	5	-	-	-	-	-	-	-
<b>Outros (diálise, berçário, hospital de dia, etc)</b>		-	-	-	-	7	7	7	7	7	7	7

### B.3 Camas segundo o fim a que se destinam, no hospital da Horta

Designação	Anos	1995	1996	1997	1998	1999	2000	2001	2002	2003	2004	2005
<b>Total</b> (a partir de 1999 esta informação é referente à lotação praticada)		142	142	142	142	106	112	115	115	125	125	125
<b>Do internamento</b>												
Lotação												
Oficial		132	132	132	132	x	x	x	x	x	x	x
Praticada		97	97	100	94	96	96	96	96	100	100	100
<b>Dos serviços de urgência</b>		3	3	3	3	3	3	3	3	3	3	3
<b>Para recobro de operados</b>		2	2	2	2	2	2	5	5	5	5	5
<b>Para cuidados intensivos</b>		-	-	-	-	-	-	-	-	-	-	-
<b>Outros (diálise, berçário, hospital d de dia, etc)</b>		5	5	5	5	5	11	11	11	17	17	17





**B. 4 Número de camas das enfermarias, praticado no internamento geral do hospital de Ponta Delgada, segundo a valência / especialidade**

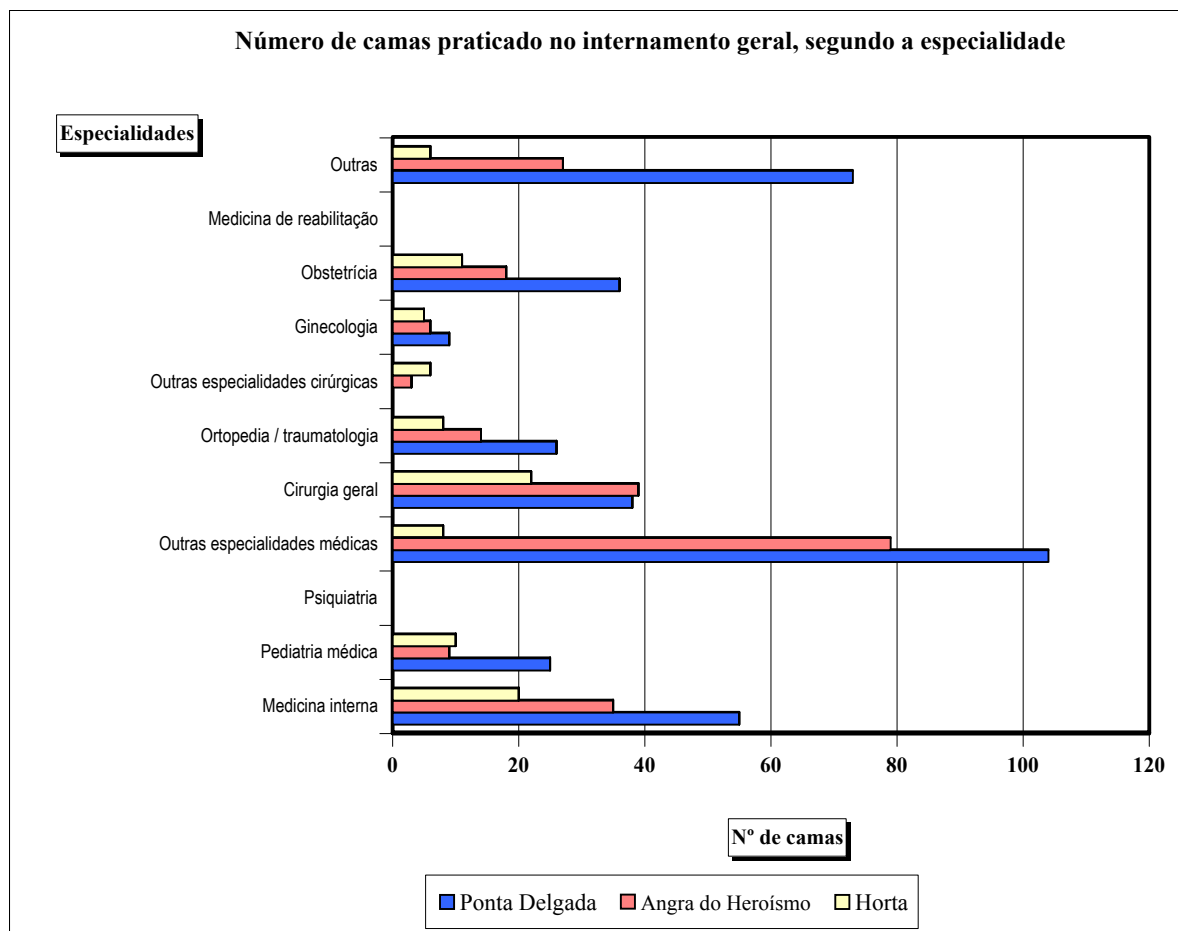
Designação	Anos	1995	1996	1997	1998	1999	2000	2001	2002	2003	2004	2005
	<b>Total</b>		<b>324</b>	<b>340</b>	<b>342</b>	<b>348</b>	<b>291</b>	<b>335</b>	<b>345</b>	<b>345</b>	<b>345</b>	<b>345</b>
<b>Medicina interna</b>		36	29	29	29	29	36	33	36	36	36	55
<b>Pediatria médica</b>		20	20	20	20	25	25	25	25	25	25	25
<b>Psiquiatria</b>		-	-	-	-	-	-	-	-	-	-	-
<b>Outras especialidades médicas</b>		95	109	110	112	86	104	107	104	104	104	104
<b>Cirurgia geral</b>		35	35	35	35	35	34	38	38	38	38	38
<b>Ortopedia / traumatologia</b>		22	22	22	21	21	26	26	26	26	26	26
<b>Outras especialidades cirúrgicas</b>		59	61	61	61	55	69	71	71	71	-	-
<b>Ginecologia</b>		6	6	6	6	6	6	9	9	9	9	9
<b>Obstetrícia</b>		31	31	31	34	34	35	36	36	36	36	36
<b>Medicina de reabilitação</b>		-	-	-	-	-	-	-	-	-	-	-
<b>Outras</b>		20	27	28	30	-	-	-	-	-	71	73

**B. 5 Número de camas das enfermarias, praticado no internamento geral do hospital de Angra do Heroísmo, segundo a valência / especialidade**

Designação	Anos	1995	1996	1997	1998	1999	2000	2001	2002	2003	2004	2005
	<b>Total</b>		<b>208</b>	<b>206</b>	<b>206</b>	<b>212</b>	<b>221</b>	<b>220</b>	<b>220</b>	<b>220</b>	<b>236</b>	<b>230</b>
<b>Medicina interna</b>		60	60	38	60	60	60	60	60	60	35	35
<b>Pediatria médica</b>		15	15	15	12	12	9	9	9	9	9	9
<b>Psiquiatria</b>		-	-	-	-	-	-	-	-	-	-	-
<b>Outras especialidades médicas</b>		28	28	50	28	48	50	50	50	50	79	79
<b>Cirurgia geral</b>		36	36	36	45	45	45	45	45	49	39	39
<b>Ortopedia / traumatologia</b>		15	15	15	17	17	17	17	17	17	14	14
<b>Outras especialidades cirúrgicas</b>		15	15	15	15	15	15	15	15	27	3	3
<b>Ginecologia</b>		6	6	6	6	6	6	6	6	6	6	6
<b>Obstetrícia</b>		20	18	18	18	18	18	18	18	18	18	18
<b>Medicina de reabilitação</b>		-	-	-	-	-	-	-	-	-	-	-
<b>Outras</b>		13	13	13	11	-	-	-	-	-	27	27

**B.6 Número de camas das enfermarias, praticado no internamento geral do hospital da Horta segundo a valência / especialidade**

Designação	Anos	1995	1996	1997	1998	1999	2000	2001	2002	2003	2004	2005
	<b>Total</b>		<b>97</b>	<b>97</b>	<b>100</b>	<b>94</b>	<b>96</b>	<b>96</b>	<b>96</b>	<b>96</b>	<b>96</b>	<b>96</b>
<b>Medicina interna</b>		28	28	28	28	20	20	20	20	20	20	20
<b>Pediatria médica</b>		10	10	10	10	10	10	10	10	10	10	10
<b>Psiquiatria</b>		-	-	-	-	-	-	-	-	-	-	-
<b>Outras especialidades médicas</b>		14	14	14	14	8	8	8	8	8	8	8
<b>Cirurgia geral</b>		28	28	31	31	22	22	22	22	22	22	22
<b>Ortopedia / traumatologia</b>		-	-	-	-	8	8	8	8	8	8	8
<b>Outras especialidades cirúrgicas</b>		-	-	-	-	12	12	12	12	12	6	6
<b>Ginecologia</b>		-	-	-	-	5	5	5	5	5	5	5
<b>Obstetrícia</b>		11	11	11	11	11	11	11	11	11	11	11
<b>Medicina de reabilitação</b>		-	-	-	-	-	-	-	-	-	-	-
<b>Outras</b>		6	6	6	-	-	-	-	-	-	6	6



**B.7 Serviços de urgência e regime de funcionamento, no hospital de Ponta Delgada**

Anos	1995	1996	1997	1998	1999	2000	2001	2002	2003	2004	2005
<b>Regime de funcionamento</b>											
<b>Com cobertura médica permanente</b>	.	.	.	.	.	.	.	.	.	.	.
<b>Funcionamento permanente com médico só em parte</b>											
até 12 horas	-	-	-	-	-	-	-	-	-	-	-
12 ou mais horas	-	-	-	-	-	-	-	-	-	-	-
<b>Funcionamento permanente com médico a chamar quando necessário</b>	-	-	-	-	-	-	-	-	-	-	-
<b>Funcionamento eventual em casos de emergência</b>	-	-	-	-	-	-	-	-	-	-	-

**B.8 Serviços de urgência e regime de funcionamento, no hospital de Angra do Heroísmo**

Anos	1995	1996	1997	1998	1999	2000	2001	2002	2003	2004	2005
<b>Regime de funcionamento</b>											
<b>Com cobertura médica permanente</b>	.	.	.	.	.	.	.	.	.	.	.
<b>Funcionamento permanente com médico só em parte</b>											
até 12 horas	-	-	-	-	-	-	-	-	-	-	-
12 ou mais horas	-	-	-	-	-	-	-	-	-	-	-
<b>Funcionamento permanente com médico a chamar quando necessário</b>	-	-	-	-	-	-	-	-	-	-	-
<b>Funcionamento eventual em casos de emergência</b>	-	-	-	-	-	-	-	-	-	-	-

**B.9 Serviços de urgência e regime de funcionamento, no hospital da Horta**

Anos	1995	1996	1997	1998	1999	2000	2001	2002	2003	2004	2005
<b>Regime de funcionamento</b>											
<b>Com cobertura médica permanente</b>	.	.	.	.	.	.	.	.	.	.	.
<b>Funcionamento permanente com médico só em parte</b>											
até 12 horas	-	-	-	-	-	-	-	-	-	-	-
12 ou mais horas	-	-	-	-	-	-	-	-	-	-	-
<b>Funcionamento permanente com médico a chamar quando necessário</b>	-	-	-	-	-	-	-	-	-	-	-
<b>Funcionamento eventual em casos de emergência</b>	-	-	-	-	-	-	-	-	-	-	-

## B. 10 Salas de operações, salas de partos e salas para trabalho de parto, por Hospita

Anos											
	1995	1996	1997	1998	1999	2000	2001	2002	2003	2004	2005
<b>Designação, por distribuição geográfica</b>											
<b>Ponta Delgada</b>	<b>9</b>	<b>9</b>	<b>9</b>	<b>13</b>	<b>6</b>	<b>13</b>	<b>13</b>	<b>13</b>	<b>13</b>	<b>13</b>	<b>13</b>
Salas de operação (incluídas ou não em bloco operatório)	7	7	7	7	3	8	8	8	8	8	8
Salas de Parto	1	1	1	3	3	2	2	2	3	2	2
Salas para trabalho de parto	1	1	1	3	-	3	3	3	2	3	3
<b>Angra do Heroísmo</b>	<b>8</b>	<b>8</b>	<b>8</b>	<b>9</b>	<b>9</b>	<b>9</b>	<b>9</b>	<b>9</b>	<b>9</b>	<b>9</b>	<b>9</b>
Salas de operação (incluídas ou não em bloco operatório)	5	5	5	6	6	6	6	6	6	6	6
Salas de Parto	1	1	1	1	1	1	1	1	1	1	1
Salas para trabalho de parto	2	2	2	2	2	2	2	2	2	2	2
<b>Horta</b>	<b>4</b>	<b>4</b>	<b>4</b>	<b>4</b>	<b>4</b>	<b>4</b>	<b>4</b>	<b>4</b>	<b>4</b>	<b>4</b>	<b>4</b>
Salas de operação (incluídas ou não em bloco operatório)	2	2	2	2	2	2	2	2	2	2	2
Salas de Parto	1	1	1	1	1	1	1	1	1	1	1
Salas para trabalho de parto	1	1	1	1	1	1	1	1	1	1	1

### B.11 Outros equipamentos, no hospital de Ponta Delgada

Designação	Anos	1995	1996	1997	1998	1999	2000	2001	2002	2003	2004	2005
	Laboratório de análises clínicas		.	.	.	.	.	.	.	.	.	.
Laboratório de anatomia patológica		.	.	.	.	.	.	.	.	.	.	.
Radiologia		.	.	.	.	.	.	.	.	.	.	.
Radioterapia		-	.	.	.	-	-	-	-	-	-	-
Medicina de reabilitação		.	.	.	.	.	.	.	.	.	.	.
Serviços de sangue		.	.	.	.	.	.	.	.	.	.	.
Serviços domiciliários		-	-	-	-	-	-	-	-	-	-	-
Serviço social		.	.	.	.	.	.	.	.	.	.	.
Outros (a)		.	.	.	.	.	.	.	.	.	.	.

(a) Endoscopia, electrocardiologia, electroencefalografia, etc.

### B.12 Outros equipamentos, no hospital de Angra do Heroísmo

Designação	Anos	1995	1996	1997	1998	1999	2000	2001	2002	2003	2004	2005
	Laboratório de análises clínicas		.	.	.	.	.	.	.	.	.	.
Laboratório de anatomia patológica		.	.	.	.	.	.	.	.	.	.	.
Radiologia		.	.	.	.	.	.	.	.	.	.	.
Radioterapia		.	-	-	-	-	-	-	-	-	-	-
Medicina de reabilitação		.	.	.	.	.	.	.	.	.	.	.
Serviços de sangue		.	.	.	.	.	.	.	.	.	.	.
Serviços domiciliários		-	-	-	-	-	-	-	-	-	-	-
Serviço social		.	.	.	.	.	.	.	.	.	.	.
Outros (a)		.	.	.	.	.	.	.	.	.	.	.

(a) Endoscopia, electrocardiologia, electroencefalografia, etc.

**B.13 Outros equipamentos, no hospital da Horta**

Designação	Anos	1995	1996	1997	1998	1999	2000	2001	2002	2003	2004	2005
Laboratório de análises clínicas		•	•	•	•	•	•	•	•	•	•	•
Laboratório de anatomia patológica		-	-	-	-	-	-	-	-	-	-	-
Radiologia		•	•	•	•	•	•	•	•	•	•	•
Radioterapia		-	-	-	-	-	-	-	-	-	-	-
Medicina de reabilitação		•	•	•	•	•	•	•	•	•	•	•
Serviços de sangue		•	•	•	•	•	•	•	•	•	•	•
Serviços domiciliários		-	-	-	-	-	-	-	-	-	-	-
Serviço social		-	•	•	•	•	•	•	•	•	•	•
Outros (a)		•	•	•	•	•	•	•	•	•	•	•

(a) Endoscopia, electrocardiologia, electroencefalografia, etc.

C) PESSOAL AO SERVIÇO

C.1 Recursos Humanos nos Hospitais (Pessoal ao Serviço, segundo o sexo)

2005

Profissões	Ponta Delgada			Angra do Heroísmo			Horta		
	HM	H	M	HM	H	M	HM	H	M
<b>Total geral</b>	<b>1390</b>	<b>379</b>	<b>1011</b>	<b>783</b>	<b>207</b>	<b>576</b>	<b>455</b>	<b>113</b>	<b>342</b>
<b>Pessoal técnico superior</b>	<b>264</b>	<b>132</b>	<b>132</b>	<b>136</b>	<b>67</b>	<b>69</b>	<b>56</b>	<b>29</b>	<b>27</b>
<b>Pessoal médico (total)</b>	<b>217</b>	<b>125</b>	<b>92</b>	<b>115</b>	<b>61</b>	<b>54</b>	<b>47</b>	<b>26</b>	<b>21</b>
<b>Pessoal médico, por especialidade</b>	<b>132</b>	<b>84</b>	<b>48</b>	<b>63</b>	<b>37</b>	<b>26</b>	<b>27</b>	<b>18</b>	<b>9</b>
<b>Internato complementar</b>	<b>59</b>	<b>28</b>	<b>31</b>	<b>47</b>	<b>20</b>	<b>27</b>	<b>19</b>	<b>8</b>	<b>11</b>
<b>Internato geral</b>	<b>26</b>	<b>13</b>	<b>13</b>	<b>5</b>	<b>4</b>	<b>1</b>	<b>1</b>	<b>-</b>	<b>1</b>
<b>Outro pessoal médico</b>	<b>-</b>	<b>-</b>	<b>-</b>	<b>-</b>	<b>-</b>	<b>-</b>	<b>-</b>	<b>-</b>	<b>-</b>
<b>Pessoal técnico superior de saúde</b>	<b>23</b>	<b>3</b>	<b>20</b>	<b>9</b>	<b>1</b>	<b>8</b>	<b>3</b>	<b>1</b>	<b>2</b>
Ramo de farmácia	10	-	10	3	-	3	2	1	1
Ramo de laboratório	5	2	3	3	-	3	-	-	-
Ramo de psicologia clínica	5	1	4	2	1	1	1	-	1
Outros ramos	3	-	3	1	-	1	-	-	-
<b>Outro pessoal técnico superior</b>	<b>24</b>	<b>4</b>	<b>20</b>	<b>12</b>	<b>5</b>	<b>7</b>	<b>6</b>	<b>2</b>	<b>4</b>
De serviço social	10	-	10	4	-	4	3	-	3
De instalações e equipamento de serviços de saúde	2	2	-	2	2	-	1	1	-
Outros	12	2	10	6	3	3	2	1	1
<b>Pessoal de enfermagem</b>	<b>359</b>	<b>58</b>	<b>301</b>	<b>231</b>	<b>53</b>	<b>178</b>	<b>99</b>	<b>15</b>	<b>84</b>
<b>Enfermeiros (total)</b>	<b>243</b>	<b>31</b>	<b>212</b>	<b>231</b>	<b>53</b>	<b>178</b>	<b>99</b>	<b>15</b>	<b>84</b>
<b>Enfermeiros especialistas</b>	<b>43</b>	<b>4</b>	<b>39</b>	<b>17</b>	<b>3</b>	<b>14</b>	<b>19</b>	<b>3</b>	<b>16</b>
Em médico-cirúrgica	7	1	6	6	3	3	7	2	5
Em saúde infantil e pediátrica	3	-	3	3	-	3	1	-	1
Em saúde materna e obstetrícia	15	-	15	7	-	7	8	-	8
Em saúde mental e psiquiátrica	4	1	3	-	-	-	-	-	-
Outros enfermeiros especialistas	14	2	12	1	-	1	3	1	2
<b>Enfermeiros não especialistas</b>	<b>200</b>	<b>27</b>	<b>173</b>	<b>214</b>	<b>50</b>	<b>164</b>	<b>80</b>	<b>12</b>	<b>68</b>
<b>Outro pessoal de enfermagem</b>	<b>116</b>	<b>27</b>	<b>89</b>	<b>-</b>	<b>-</b>	<b>-</b>	<b>-</b>	<b>-</b>	<b>-</b>
<b>Pessoal técnico de diagnóstico e de terapêutica</b>	<b>63</b>	<b>15</b>	<b>48</b>	<b>42</b>	<b>4</b>	<b>38</b>	<b>23</b>	<b>6</b>	<b>17</b>
<b>Dietistas</b>	<b>2</b>	<b>-</b>	<b>2</b>	<b>3</b>	<b>-</b>	<b>3</b>	<b>1</b>	<b>-</b>	<b>1</b>
<b>Ramo laboratorial</b>	<b>22</b>	<b>5</b>	<b>17</b>	<b>16</b>	<b>2</b>	<b>14</b>	<b>9</b>	<b>2</b>	<b>7</b>
Análises clínicas e de saúde pública	18	5	13	9	1	8	7	1	6
Anatomia patológica	3	-	3	3	-	3	-	-	-
Farmácia	1	-	1	4	1	3	2	1	1
Outros	-	-	-	-	-	-	-	-	-
<b>Ramo radionuclear</b>	<b>15</b>	<b>6</b>	<b>9</b>	<b>7</b>	<b>1</b>	<b>6</b>	<b>4</b>	<b>2</b>	<b>2</b>
Radiologia	15	6	9	7	1	6	4	2	2
Outros	-	-	-	-	-	-	-	-	-
<b>Ramo cinesiológico</b>	<b>10</b>	<b>2</b>	<b>8</b>	<b>4</b>	<b>-</b>	<b>4</b>	<b>6</b>	<b>1</b>	<b>5</b>
Fisioterapia	10	2	8	4	-	4	3	-	3
Outros	-	-	-	-	-	-	3	1	2
<b>Outro pessoal técnico de diagnóstico e de terapêutica</b>	<b>14</b>	<b>2</b>	<b>12</b>	<b>12</b>	<b>1</b>	<b>11</b>	<b>3</b>	<b>1</b>	<b>2</b>
<b>Pessoal da administração</b>	<b>1</b>	<b>1</b>	<b>-</b>	<b>3</b>	<b>1</b>	<b>2</b>	<b>1</b>	<b>1</b>	<b>-</b>
<b>Pessoal técnico-profissional e administrativo</b>	<b>182</b>	<b>22</b>	<b>160</b>	<b>83</b>	<b>10</b>	<b>73</b>	<b>70</b>	<b>14</b>	<b>56</b>
<b>Pessoal auxiliar de acção médica</b>	<b>336</b>	<b>94</b>	<b>242</b>	<b>218</b>	<b>36</b>	<b>182</b>	<b>100</b>	<b>15</b>	<b>85</b>
<b>Outro pessoal</b>	<b>185</b>	<b>57</b>	<b>128</b>	<b>70</b>	<b>36</b>	<b>34</b>	<b>106</b>	<b>33</b>	<b>73</b>



Acção desenvolvida nos Hospitais

	1994	1995	1996	1997	1998	1999	2000	2001	2002	2003	2004	2005
Vindos do ano anterior	385	377	376	326	318	315	318	360	350	358	380	343
Entrados	21 575	21 446	22 653	22 651	22 294	21 746	22 785	22 821	24 040	24 257	23 526	23 306
Saídos dos quais falecidos	21 583 784	21 447 775	22 703 812	22 654 791	22 297 879	21 743 818	22 743 869	22 831 974	24 032 1 047	24 255 1 056	25 543 968	23 361 940
Transitaram para o ano seguinte	377	376	326	323	315	318	360	350	358	360	343	288
Número global de dias de internamento	149 970	152 897	154 074	155 473	154 968	152 989	163 965	158 391	168 713	168 102	159 429	154 547

Acção desenvolvida nos Centros de Saúde

	1994	1995	1996	1997	1998	1999	2000	2001	2002	2003	2004	2005
Vindos do ano anterior	170	126	130	135	128	167	134	147	135	114	137	125
Entrados	4 969	5 209	5 237	5 126	5 448	5 030	4 906	4 633	4 428	4 299	4 149	4 011
Saídos dos quais falecidos	4 626 387	4 810 395	5 232 392	5 133 452	5 408 383	5 063 325	4 893 323	4 649 325	3 496 321	3 337 351	4 161 288	4 011 335
Transitaram para o ano seguinte	126	130	135	128	168	134	147	131	114	130	125	125
Número global de dias de internamento	60 709	62 218	45 417	58 245	59 345	57 624	52 689	50 221	50 000	52 460	52 314	53 354

D) ACÇÃO DESENVOLVIDA

D.1 Movimento de internados no hospital de Ponta Delgada

2005

	Existência inicial de doentes	Entrados				Saídos				Transferências internas		Existência final de doentes	Tempo de internamento (dias) durante o ano
		Total	Admissão programada	Admissão urgente	Admissão externa	Total	Com parecer médico favorável	Óbitos	contra parecer médico	Entradas	Saídas		
<b>Total</b>	<b>187</b>	<b>13 903</b>	<b>4 997</b>	<b>8 906</b>	<b>-</b>	<b>13 925</b>	<b>13 365</b>	<b>560</b>	<b>-</b>	<b>677</b>	<b>677</b>	<b>165</b>	<b>90 344</b>
<b>Enfermarias</b>	<b>175</b>	<b>13 598</b>	<b>4 859</b>	<b>8 739</b>	<b>-</b>	<b>13 706</b>	<b>13 184</b>	<b>522</b>	<b>-</b>	<b>512</b>	<b>425</b>	<b>154</b>	<b>86 044</b>
<b>Especialidades cirúrgicas</b>	<b>57</b>	<b>7 992</b>	<b>3 751</b>	<b>4 241</b>	<b>-</b>	<b>8 045</b>	<b>7 959</b>	<b>86</b>	<b>-</b>	<b>241</b>	<b>176</b>	<b>69</b>	<b>38 345</b>
- Cirurgia cárdio-torácica	-	-	-	-	-	-	-	-	-	-	-	-	-
- Cirurgia geral	15	1 478	781	697	-	1 504	1 458	46	-	85	52	22	9 718
- Cirurgia máxilo facial	-	145	106	39	-	143	143	-	-	1	2	1	624
- Cirurgia pediátrica	-	-	-	-	-	-	-	-	-	-	-	-	-
- Cirurgia plástica e reconstrutiva	1	224	178	46	-	237	237	-	-	14	2	-	1 022
- Cirurgia vascular	6	273	172	101	-	276	263	13	-	31	27	7	3 340
- Ginecologia	1	483	412	71	-	485	484	1	-	10	9	-	1 795
- Neurocirurgia	2	300	171	129	-	315	301	14	-	58	36	9	2 970
- Obstetrícia	16	2 470	54	2 416	-	2 471	2 471	-	-	10	9	16	6 500
- Oftalmologia	2	672	633	39	-	674	674	-	-	-	-	-	1 281
- Oncologia cirúrgica	-	-	-	-	-	-	-	-	-	-	-	-	-
- Ortopedia	8	624	236	388	-	622	619	3	-	15	18	7	5 344
- Otorrinolaringologia	4	781	622	159	-	780	778	2	-	2	3	4	2 874
- Urologia	2	542	386	156	-	538	531	7	-	15	18	3	2 877
- Outras esp. cirúrgicas	-	-	-	-	-	-	-	-	-	-	-	-	-
<b>Especialidades médicas</b>	<b>118</b>	<b>5 606</b>	<b>1 108</b>	<b>4 498</b>	<b>-</b>	<b>5 661</b>	<b>5 225</b>	<b>436</b>	<b>-</b>	<b>271</b>	<b>249</b>	<b>85</b>	<b>47 699</b>
- Cardiologia	12	1 008	484	524	-	1 025	994	31	-	34	21	8	4 491
- Cardiologia pediátrica	-	-	-	-	-	-	-	-	-	-	-	-	-
- Dermatovenereologia	2	21	21	-	-	24	24	-	-	4	3	-	378
- Endocrinologia	-	74	61	13	-	76	76	-	-	3	1	-	562
- Fisiatria	-	-	-	-	-	-	-	-	-	-	-	-	-
- Gastrenterologia	8	489	84	405	-	477	463	14	-	18	33	5	2 939
- Hematologia	1	46	19	27	-	49	44	5	-	3	1	-	389
- Infeciologia	3	79	1	78	-	81	76	5	-	30	26	5	858
- Medicina física e reabilitação	-	-	-	-	-	-	-	-	-	-	-	-	-
- Medicina interna	46	1 560	33	1 527	-	1 534	1 331	203	-	58	102	28	16 366
- Medicina nuclear	-	-	-	-	-	-	-	-	-	-	-	-	-
- Nefrologia	3	139	66	73	-	148	140	8	-	16	6	4	1 657
- Neonatologia	-	-	-	-	-	-	-	-	-	-	-	-	-
- Neurologia	15	498	59	439	-	500	460	40	-	6	11	8	6 085
- Oncologia médica	5	287	106	181	-	296	215	81	-	15	5	6	3 278
- Pediatria	2	711	61	650	-	713	709	4	-	19	11	8	3 645
- Pneumologia	21	687	107	580	-	730	685	45	-	64	29	13	6 974
- Psiquiatria	-	-	-	-	-	-	-	-	-	-	-	-	-
- Radioterapia	-	-	-	-	-	-	-	-	-	-	-	-	-
- Outras espec. Médicas	-	7	6	1	-	8	8	-	-	1	-	-	77
<b>Quartos particulares</b>	<b>-</b>	<b>-</b>	<b>-</b>	<b>-</b>	<b>-</b>	<b>-</b>	<b>-</b>	<b>-</b>	<b>-</b>	<b>-</b>	<b>-</b>	<b>-</b>	<b>-</b>
<b>Cuid. Esp. Neonatais</b>	<b>8</b>	<b>191</b>	<b>138</b>	<b>53</b>	<b>-</b>	<b>184</b>	<b>177</b>	<b>7</b>	<b>-</b>	<b>9</b>	<b>15</b>	<b>9</b>	<b>2 870</b>
<b>Cuidados intensivos</b>	<b>-</b>	<b>-</b>	<b>-</b>	<b>-</b>	<b>-</b>	<b>-</b>	<b>-</b>	<b>-</b>	<b>-</b>	<b>-</b>	<b>-</b>	<b>-</b>	<b>-</b>
<b>Cuidados intermédios</b>	<b>4</b>	<b>114</b>	<b>-</b>	<b>114</b>	<b>-</b>	<b>35</b>	<b>4</b>	<b>31</b>	<b>-</b>	<b>156</b>	<b>237</b>	<b>2</b>	<b>1 430</b>
<b>Unidades de queimados</b>	<b>-</b>	<b>-</b>	<b>-</b>	<b>-</b>	<b>-</b>	<b>-</b>	<b>-</b>	<b>-</b>	<b>-</b>	<b>-</b>	<b>-</b>	<b>-</b>	<b>-</b>
<b>Outras unidades</b>	<b>-</b>	<b>-</b>	<b>-</b>	<b>-</b>	<b>-</b>	<b>-</b>	<b>-</b>	<b>-</b>	<b>-</b>	<b>-</b>	<b>-</b>	<b>-</b>	<b>-</b>

## D.2 Movimento de internados no hospital de Angra do Heroísmo

2005

	Existência inicial de doentes	Entrados				Saídos				Transferências internas		Existência final de doentes	Tempo de internamento (dias) durante o ano
		Total	Admissão programada	Admissão urgente	Admissão externa	Total	Com parecer médico favorável	Óbitos	contra parecer médico	Entradas	Saídas		
<b>Total</b>	<b>113</b>	<b>6 230</b>	<b>2 435</b>	<b>3 765</b>	<b>30</b>	<b>6 250</b>	<b>5 990</b>	<b>260</b>	<b>-</b>	<b>421</b>	<b>421</b>	<b>93</b>	<b>43 458</b>
<b>Enfermarias</b>	<b>113</b>	<b>6 230</b>	<b>2 435</b>	<b>3 765</b>	<b>30</b>	<b>6 250</b>	<b>5 990</b>	<b>260</b>	<b>-</b>	<b>421</b>	<b>421</b>	<b>93</b>	<b>43 458</b>
<b>Especialidades cirúrgicas</b>	<b>58</b>	<b>3 460</b>	<b>1 901</b>	<b>1 540</b>	<b>19</b>	<b>3 484</b>	<b>3 457</b>	<b>27</b>	<b>-</b>	<b>99</b>	<b>102</b>	<b>31</b>	<b>17 550</b>
- Cirurgia cárdio-torácica	-	-	-	-	-	-	-	-	-	-	-	-	-
- Cirurgia geral	25	877	475	394	8	883	860	23	-	52	66	5	5 137
- Cirurgia máxilo facial	-	-	-	-	-	-	-	-	-	-	-	-	-
- Cirurgia pediátrica	-	-	-	-	-	-	-	-	-	-	-	-	-
- Cirurgia plástica e reconstrutiva	-	-	-	-	-	-	-	-	-	-	-	-	-
- Cirurgia vascular	8	105	85	20	-	117	114	3	-	22	11	7	713
- Ginecologia	-	194	177	16	1	192	192	-	-	2	3	1	678
- Neurocirurgia	-	-	-	-	-	-	-	-	-	-	-	-	-
- Obstetrícia	7	866	207	649	10	867	867	-	-	2	2	6	3 749
- Oftalmologia	1	474	456	18	-	474	474	-	-	-	1	-	1 112
- Oncologia cirúrgica	-	-	-	-	-	-	-	-	-	-	-	-	-
- Ortopedia	10	463	114	349	-	464	463	1	-	5	8	6	3 824
- Otorrinolaringologia	3	351	290	61	-	351	351	-	-	8	10	1	1 746
- Urologia	4	130	97	33	-	136	136	-	-	8	1	5	591
- Outras esp. cirúrgicas	-	-	-	-	-	-	-	-	-	-	-	-	-
<b>Especialidades médicas</b>	<b>55</b>	<b>2 770</b>	<b>534</b>	<b>2 225</b>	<b>11</b>	<b>2 766</b>	<b>2 533</b>	<b>233</b>	<b>-</b>	<b>322</b>	<b>319</b>	<b>62</b>	<b>25 908</b>
- Cardiologia	11	459	78	372	9	465	440	25	-	125	117	13	4 329
- Cardiologia pediátrica	-	-	-	-	-	-	-	-	-	-	-	-	-
- Dermatovenereologia	1	7	6	1	-	7	7	-	-	1	1	1	197
- Endocrinologia	-	-	-	-	-	-	-	-	-	-	-	-	-
- Fisiatria	-	-	-	-	-	-	-	-	-	-	-	-	-
- Gastrenterologia	8	197	50	147	-	182	167	15	-	11	26	8	2 080
- Hematologia	-	-	-	-	-	-	-	-	-	-	-	-	-
- Infecciologia	3	70	11	59	-	77	71	6	-	20	14	2	1 786
- Medicina física e reabilitação	-	-	-	-	-	-	-	-	-	-	-	-	-
- Medicina interna	13	832	105	727	-	818	736	82	-	36	44	19	7 528
- Medicina nuclear	-	-	-	-	-	-	-	-	-	-	-	-	-
- Nefrologia	2	132	29	103	-	139	126	13	-	14	5	4	1 788
- Neonatologia	-	88	71	15	2	85	85	-	-	-	3	-	348
- Neurologia	3	202	19	183	-	201	181	20	-	6	6	4	1 824
- Oncologia médica	2	93	45	48	-	92	64	28	-	5	4	4	1 073
- Pediatria	4	422	83	339	-	429	426	3	-	7	1	3	1 676
- Pneumologia	5	215	36	179	-	233	215	18	-	23	9	1	2 339
- Psiquiatria	-	-	-	-	-	-	-	-	-	-	-	-	-
- Radioterapia	-	-	-	-	-	-	-	-	-	-	-	-	-
- Outras espec. Médicas	3	53	1	52	-	38	15	23	-	74	89	3	940
<b>Quartos particulares</b>	-	-	-	-	-	-	-	-	-	-	-	-	-
<b>Cuid. Esp. Neonatais</b>	-	-	-	-	-	-	-	-	-	-	-	-	-
<b>Cuidados intensivos</b>	-	-	-	-	-	-	-	-	-	-	-	-	-
<b>Cuidados intermédios</b>	-	-	-	-	-	-	-	-	-	-	-	-	-
<b>Unidades de queimados</b>	-	-	-	-	-	-	-	-	-	-	-	-	-
<b>Outras unidades</b>	-	-	-	-	-	-	-	-	-	-	-	-	-

## D.3 Movimento de internados no hospital da Horta

2005

	Existência inicial de doentes	Entrados				Saídos				Transferências internas		Existência final de doentes	Tempo de internamento (dias) durante o ano
		Total	Admissão programada	Admissão urgente	Admissão externa	Total	Com parecer médico favorável	Óbitos	contra parecer médico	Entradas	Saídas		
<b>Total</b>	<b>43</b>	<b>3 173</b>	<b>1 080</b>	<b>1 738</b>	<b>355</b>	<b>3 186</b>	<b>3 066</b>	<b>120</b>	<b>-</b>	<b>125</b>	<b>125</b>	<b>30</b>	<b>20 745</b>
<b>Enfermarias</b>	<b>43</b>	<b>3 131</b>	<b>1 080</b>	<b>1 697</b>	<b>354</b>	<b>3 163</b>	<b>3 062</b>	<b>101</b>	<b>-</b>	<b>107</b>	<b>89</b>	<b>29</b>	<b>20 376</b>
<b>Especialidades cirúrgicas</b>	<b>25</b>	<b>1 912</b>	<b>833</b>	<b>874</b>	<b>205</b>	<b>1 915</b>	<b>1 895</b>	<b>20</b>	<b>-</b>	<b>26</b>	<b>28</b>	<b>20</b>	<b>11 764</b>
- Cirurgia cardíaco-torácica	-	-	-	-	-	-	-	-	-	-	-	-	-
- Cirurgia geral	13	580	235	264	81	577	565	12	-	11	18	9	4 584
- Cirurgia máxilo facial	-	-	-	-	-	-	-	-	-	-	-	-	-
- Cirurgia pediátrica	-	-	-	-	-	-	-	-	-	-	-	-	-
- Cirurgia plástica e reconstrutiva	-	-	-	-	-	-	-	-	-	-	-	-	-
- Cirurgia vascular	-	-	-	-	-	-	-	-	-	-	-	-	-
- Ginecologia	-	168	115	20	33	167	167	-	-	-	1	-	670
- Neurocirurgia	-	-	-	-	-	-	-	-	-	-	-	-	-
- Obstetrícia	-	464	101	333	30	463	463	-	-	-	-	1	1 722
- Oftalmologia	-	-	-	-	-	-	-	-	-	-	-	-	-
- Oncologia cirúrgica	-	-	-	-	-	-	-	-	-	-	-	-	-
- Ortopedia	9	261	111	139	11	261	259	2	-	5	4	10	2 398
- Otorrinolaringologia	-	-	-	-	-	-	-	-	-	-	-	-	-
- Urologia	2	225	107	84	34	231	228	3	-	9	5	-	1 656
- Outras esp. cirúrgicas	1	214	164	34	16	216	213	3	-	1	-	-	734
<b>Especialidades médicas</b>	<b>18</b>	<b>1 219</b>	<b>247</b>	<b>823</b>	<b>149</b>	<b>1 248</b>	<b>1 167</b>	<b>81</b>	<b>-</b>	<b>81</b>	<b>61</b>	<b>9</b>	<b>8 612</b>
- Cardiologia	3	99	2	94	3	113	109	4	-	19	8	-	724
- Cardiologia pediátrica	-	-	-	-	-	-	-	-	-	-	-	-	-
- Dermatovenereologia	-	-	-	-	-	-	-	-	-	-	-	-	-
- Endocrinologia	-	-	-	-	-	-	-	-	-	-	-	-	-
- Fisioterapia	-	-	-	-	-	-	-	-	-	-	-	-	-
- Gastroenterologia	-	-	-	-	-	-	-	-	-	-	-	-	-
- Hematologia	-	-	-	-	-	-	-	-	-	-	-	-	-
- Infecçologia	-	-	-	-	-	-	-	-	-	-	-	-	-
- Medicina física e reabilitação	-	-	-	-	-	-	-	-	-	-	-	-	-
- Medicina interna	9	625	66	518	41	634	577	57	-	56	51	5	5 557
- Medicina nuclear	-	-	-	-	-	-	-	-	-	-	-	-	-
- Nefrologia	-	-	-	-	-	-	-	-	-	-	-	-	-
- Neonatologia	-	-	-	-	-	-	-	-	-	-	-	-	-
- Neurologia	-	-	-	-	-	-	-	-	-	-	-	-	-
- Oncologia médica	5	126	22	51	53	131	111	20	-	6	2	4	1 121
- Pediatria	1	369	157	160	52	370	370	-	-	-	-	-	1 210
- Pneumologia	-	-	-	-	-	-	-	-	-	-	-	-	-
- Psiquiatria	-	-	-	-	-	-	-	-	-	-	-	-	-
- Radioterapia	-	-	-	-	-	-	-	-	-	-	-	-	-
- Outras espec. Médicas	-	-	-	-	-	-	-	-	-	-	-	-	-
<b>Quartos particulares</b>	-	-	-	-	-	-	-	-	-	-	-	-	-
<b>Cuid. Esp. Neonatais</b>	-	-	-	-	-	-	-	-	-	-	-	-	-
<b>Cuidados intensivos</b>	-	42	-	41	1	23	4	19	-	18	36	1	369
<b>Cuidados intermédios</b>	-	-	-	-	-	-	-	-	-	-	-	-	-
<b>Unidades de queimados</b>	-	-	-	-	-	-	-	-	-	-	-	-	-
<b>Outras unidades</b>	-	-	-	-	-	-	-	-	-	-	-	-	-

**D. 4 Doentes saídos segundo a idade, no hospital de Ponta Delgada**

Idades	Anos	1995	1996	1997	1998	1999	2000	2001	2002	2003	2004	2005
<b>Total geral</b>		<b>11 001</b>	<b>11 838</b>	<b>11 766</b>	<b>11 883</b>	<b>11 409</b>	<b>12 840</b>	<b>13 108</b>	<b>13 923</b>	<b>14 228</b>	<b>5 562</b>	<b>13 925</b>
H		4 861	5 258	4 981	4 965	4 854	5 294	5 704	6 041	5 976	7 924	5 835
<b>Menos de 1 ano</b>		<b>461</b>	<b>333</b>	<b>578</b>	<b>581</b>	<b>561</b>	<b>503</b>	<b>455</b>	<b>210</b>	<b>336</b>	<b>171</b>	<b>319</b>
H		235	168	325	316	326	258	287	112	199	146	174
<b>1 - 4 anos</b>		<b>497</b>	<b>530</b>	<b>392</b>	<b>370</b>	<b>389</b>	<b>450</b>	<b>315</b>	<b>698</b>	<b>580</b>	<b>308</b>	<b>557</b>
H		282	322	233	216	213	256	185	396	335	204	298
<b>5 - 9 anos</b>		<b>488</b>	<b>402</b>	<b>441</b>	<b>437</b>	<b>389</b>	<b>490</b>	<b>465</b>	<b>478</b>	<b>428</b>	<b>228</b>	<b>430</b>
H		285	214	273	244	235	293	307	309	275	166	249
<b>10 - 14 anos</b>		<b>494</b>	<b>298</b>	<b>261</b>	<b>304</b>	<b>281</b>	<b>341</b>	<b>320</b>	<b>283</b>	<b>289</b>	<b>171</b>	<b>311</b>
H		275	159	165	171	166	185	203	195	155	101	195
<b>15 - 24 anos</b>		<b>1 804</b>	<b>1 754</b>	<b>1 756</b>	<b>1 727</b>	<b>1 541</b>	<b>1 947</b>	<b>1 345</b>	<b>1 384</b>	<b>1 444</b>	<b>329</b>	<b>1 388</b>
H		571	470	386	381	345	366	346	352	378	1 037	345
<b>25 - 44 anos</b>		<b>2 874</b>	<b>3 006</b>	<b>3 054</b>	<b>3 164</b>	<b>2 959</b>	<b>3 142</b>	<b>3 591</b>	<b>3 676</b>	<b>3 701</b>	<b>888</b>	<b>3 738</b>
H		863	880	823	943	844	893	1 032	1 080	1 046	2 591	1 077
<b>45 - 64 anos</b>		<b>1 724</b>	<b>2 275</b>	<b>2 275</b>	<b>2 191</b>	<b>2 132</b>	<b>2 355</b>	<b>2 562</b>	<b>2 802</b>	<b>3 057</b>	<b>1 508</b>	<b>2 967</b>
H		930	1 350	1 272	1 214	1 128	1 238	1 401	1 531	1 606	1 277	1 620
<b>65 - 74 anos</b>		<b>1 578</b>	<b>2 018</b>	<b>1 767</b>	<b>1 786</b>	<b>1 715</b>	<b>1 856</b>	<b>1 798</b>	<b>2 021</b>	<b>1 944</b>	<b>952</b>	<b>1 789</b>
H		852	1 112	921	910	952	977	951	1 017	906	1 000	845
<b>75-84 anos</b>		<b>1 081</b>	<b>1 222</b>	<b>1 242</b>	<b>1 323</b>	<b>1 328</b>	<b>1 403</b>	<b>1 823</b>	<b>1 791</b>	<b>1 924</b>	<b>791</b>	<b>1 796</b>
H		568	583	583	570	594	683	860	851	885	1 061	801
<b>85 e mais anos</b>		-	-	-	-	<b>114</b>	<b>353</b>	<b>434</b>	<b>580</b>	<b>525</b>	<b>216</b>	<b>630</b>
H		-	-	-	-	51	145	132	198	191	341	231
<b>Ignorada</b>		-	-	-	-	-	-	-	-	-	-	-
H		-	-	-	-	-	-	-	-	-	-	-

**D.5 Doentes saídos segundo a idade, no hospital de Angra do Heroísmo**

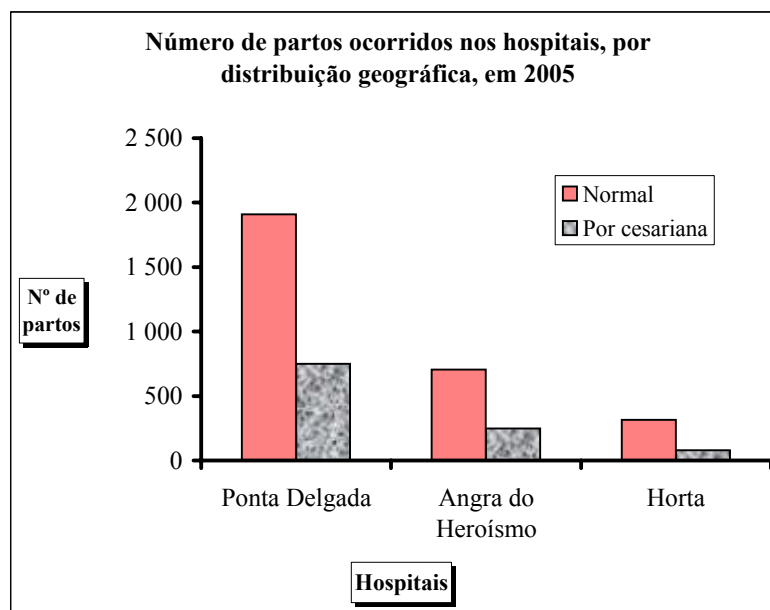
Idades	Anos	1995	1996	1997	1998	1999	2000	2001	2002	2003	2004	2005
<b>Total geral</b>		<b>0</b>	<b>0</b>	<b>7 176</b>	<b>6 924</b>	<b>6 948</b>	<b>6 751</b>	<b>6 542</b>	<b>6 791</b>	<b>6 641</b>	<b>3 008</b>	<b>6 250</b>
H		3384	x	3 194	2 919	2 976	2 997	2 879	3 051	4 148	3 654	2 801
<b>Menos de 1 ano</b>		x	x	<b>115</b>	<b>139</b>	<b>340</b>	<b>252</b>	<b>206</b>	<b>264</b>	<b>208</b>	<b>116</b>	<b>142</b>
H		x	x	67	78	177	144	124	167	119	71	86
<b>1 - 4 anos</b>		x	x	<b>334</b>	<b>366</b>	<b>390</b>	<b>281</b>	<b>230</b>	<b>222</b>	<b>224</b>	<b>166</b>	<b>205</b>
H		x	x	112	186	190	166	128	121	124	102	112
<b>5 - 9 anos</b>		x	x	<b>227</b>	<b>422</b>	<b>315</b>	<b>247</b>	<b>227</b>	<b>241</b>	<b>180</b>	<b>126</b>	<b>234</b>
H		x	x	106	213	164	150	127	131	100	86	133
<b>10 - 14 anos</b>		x	x	<b>159</b>	<b>120</b>	<b>199</b>	<b>189</b>	<b>145</b>	<b>187</b>	<b>143</b>	<b>68</b>	<b>148</b>
H		x	x	97	68	115	110	85	101	91	60	98
<b>15 - 24 anos</b>		x	x	<b>826</b>	<b>304</b>	<b>685</b>	<b>704</b>	<b>680</b>	<b>663</b>	<b>655</b>	<b>165</b>	<b>545</b>
H		x	x	243	120	185	227	232	188	542	375	185
<b>25 - 44 anos</b>		x	x	<b>1524</b>	<b>1840</b>	<b>1729</b>	<b>1554</b>	<b>1619</b>	<b>1586</b>	<b>1640</b>	<b>462</b>	<b>1397</b>
H		x	x	556	455	475	493	484	494	1289	1025	441
<b>45 - 64 anos</b>		x	x	<b>1531</b>	<b>1455</b>	<b>1320</b>	<b>1344</b>	<b>1273</b>	<b>1411</b>	<b>1360</b>	<b>766</b>	<b>1415</b>
H		x	x	778	658	700	654	650	752	777	714	704
<b>65 - 74 anos</b>		x	x	<b>1397</b>	<b>1052</b>	<b>1070</b>	<b>1094</b>	<b>1026</b>	<b>1046</b>	<b>1022</b>	<b>552</b>	<b>943</b>
H		x	x	749	556	547	573	495	543	541	551	499
<b>75-84 anos</b>		x	x	<b>1063</b>	<b>1226</b>	<b>898</b>	<b>845</b>	<b>857</b>	<b>894</b>	<b>951</b>	<b>467</b>	<b>878</b>
H		x	x	486	585	421	381	419	442	463	484	415
<b>85 e mais anos</b>		-	-	-	-	-	<b>241</b>	<b>279</b>	<b>274</b>	<b>247</b>	<b>120</b>	<b>341</b>
H		-	-	-	-	-	99	135	112	91	186	128
<b>Ignorada</b>		x	x	<b>x</b>	<b>x</b>	<b>2</b>	-	-	<b>3</b>	<b>11</b>	-	<b>2</b>
H		x	x	x	x	2	-	-	-	11	-	-

**D.6 Doentes saídos segundo a idade, no hospital da Horta**

Idades	Anos	1995	1996	1997	1998	1999	2000	2001	2002	2003	2004	2005
<b>Total geral</b>		<b>3 678</b>	<b>3 616</b>	<b>3 827</b>	<b>3 490</b>	<b>3 386</b>	<b>3 152</b>	<b>3 181</b>	<b>3 318</b>	<b>3 386</b>	<b>1 497</b>	<b>3 186</b>
H		1766	1696	1804	1671	1573	1371	1406	1550	1498	1898	1406
<b>Menos de 1 ano</b>		<b>439</b>	<b>389</b>	<b>413</b>	<b>125</b>	<b>111</b>	<b>86</b>	<b>75</b>	<b>73</b>	<b>43</b>	<b>30</b>	<b>76</b>
H		225	194	230	75	67	52	36	39	27	27	40
<b>1 - 4 anos</b>		<b>142</b>	<b>199</b>	<b>191</b>	<b>189</b>	<b>143</b>	<b>127</b>	<b>112</b>	<b>219</b>	<b>191</b>	<b>69</b>	<b>117</b>
H		82	129	113	134	89	68	73	115	142	36	70
<b>5 - 9 anos</b>		-	-	<b>121</b>	-	-	-	-	-	-	-	-
H		-	-	68	-	-	-	-	-	-	-	-
<b>10 - 14 anos</b>		<b>214</b>	<b>203</b>	<b>122</b>	<b>248</b>	<b>203</b>	<b>215</b>	<b>190</b>	<b>229</b>	<b>262</b>	<b>122</b>	<b>176</b>
H		121	126	68	156	114	117	125	135	125	112	98
<b>15 - 24 anos</b>		<b>408</b>	<b>381</b>	<b>425</b>	<b>431</b>	<b>371</b>	<b>372</b>	<b>330</b>	<b>257</b>	<b>292</b>	<b>84</b>	<b>261</b>
H		171	119	146	149	120	97	92	78	97	190	100
<b>25 - 44 anos</b>		<b>860</b>	<b>755</b>	<b>869</b>	<b>870</b>	<b>898</b>	<b>772</b>	<b>767</b>	<b>824</b>	<b>893</b>	<b>285</b>	<b>822</b>
H		352	254	278	337	316	227	210	268	268	597	216
<b>45 - 64 anos</b>		<b>688</b>	<b>653</b>	<b>659</b>	<b>629</b>	<b>656</b>	<b>638</b>	<b>707</b>	<b>723</b>	<b>716</b>	<b>357</b>	<b>695</b>
H		336	342	334	342	348	318	386	382	348	393	352
<b>65 - 74 anos</b>		<b>483</b>	<b>495</b>	<b>492</b>	<b>475</b>	<b>457</b>	<b>453</b>	<b>425</b>	<b>430</b>	<b>443</b>	<b>259</b>	<b>470</b>
H		242	280	265	130	264	247	223	245	230	237	270
<b>75-84 anos</b>		<b>444</b>	<b>541</b>	<b>535</b>	<b>523</b>	-	-	-	-	-	-	-
H		237	252	302	248	-	-	-	-	-	-	-
<b>85 e mais anos</b>		-	-	-	-	<b>547</b>	<b>489</b>	<b>575</b>	<b>563</b>	<b>546</b>	<b>291</b>	<b>569</b>
H		-	-	-	-	255	245	261	288	261	306	260
<b>Ignorada</b>		-	-	-	-	-	-	-	-	-	-	-
H		-	-	-	-	-	-	-	-	-	-	-

### D.7 Número de partos ocorridos nos hospitais, por distribuição geográfica

Designação, por distribuição geográfica	Anos											
	1995	1996	1997	1998	1999	2000	2001	2002	2003	2004	2005	
<b>Ponta Delgada</b>	<b>2 138</b>	<b>2 150</b>	<b>2 138</b>	<b>2 156</b>	<b>2 075</b>	<b>2 154</b>	<b>1 960</b>	<b>1 915</b>	<b>1 908</b>	<b>1 850</b>	<b>1 909</b>	
Dos quais, por cesariana %	447 20,9	457 21,3	519 24,3	558 25,9	494 23,8	426 19,8	556 28,4	665 34,7	718 37,6	749 40,5	749 39,2	
<b>Angra do Heroísmo</b>	<b>825</b>	<b>893</b>	<b>848</b>	<b>847</b>	<b>858</b>	<b>823</b>	<b>793</b>	<b>790</b>	<b>821</b>	<b>769</b>	<b>706</b>	
Dos quais, por cesariana %	176 21,3	205 23,0	235 27,7	227 26,8	230 26,8	252 30,6	268 33,8	243 30,8	264 32,2	213 27,7	249 35,3	
<b>Horta</b>	<b>323</b>	<b>342</b>	<b>361</b>	<b>316</b>	<b>336</b>	<b>371</b>	<b>305</b>	<b>282</b>	<b>303</b>	<b>319</b>	<b>316</b>	
Dos quais, por cesariana %	48 14,9	43 12,6	36 10,0	53 16,8	59 17,6	67 18,1	65 21,3	53 18,8	68 22,4	79 24,8	80 25,3	





**D.8 Movimento de nascimentos, segundo o sexo, ocorridos no hospital de Ponta Delgada**

Anos	1995	1996	1997	1998	1999	2000	2001	2002	2003	2004	2005
<b>Designação</b>											
<b>Fetos mortos</b>	<b>13</b>	<b>17</b>	<b>13</b>	<b>12</b>	<b>14</b>	<b>10</b>	<b>18</b>	<b>8</b>	<b>9</b>	<b>14</b>	<b>17</b>
H	6	13	8	4	9	3	7	3	4	7	6
<b>Nados vivos</b>											
<b><u>Vindos do ano anterior</u></b>	<b>17</b>	<b>9</b>	<b>9</b>	<b>8</b>	<b>22</b>	<b>11</b>	<b>17</b>	<b>11</b>	<b>23</b>	<b>25</b>	<b>10</b>
H	12	3	5	5	11	6	10	5	9	3	5
<b><u>Nascidos</u></b>	<b>2 145</b>	<b>2 159</b>	<b>2 144</b>	<b>2 168</b>	<b>2 097</b>	<b>2 188</b>	<b>1 945</b>	<b>1 943</b>	<b>1 954</b>	<b>1 904</b>	<b>1 933</b>
H	1093	1156	1085	1109	1084	1173	992	1017	984	983	981
<b><u>Saídos</u></b>	<b>2 153</b>	<b>2 159</b>	<b>2 145</b>	<b>2 154</b>	<b>2 108</b>	<b>2 161</b>	<b>1 858</b>	<b>1 912</b>	<b>1 920</b>	<b>1 880</b>	<b>1 925</b>
H	1102	1154	1085	1103	1089	1160	943	1005	977	971	981
<b>Com alta</b>	<b>1 913</b>	<b>2 159</b>	<b>2 142</b>	<b>2 154</b>	<b>1 993</b>	<b>2 064</b>	<b>1 858</b>	<b>1 834</b>	<b>1 834</b>	<b>1 813</b>	<b>1 830</b>
H	964	1154	1085	1103	1023	1116	943	964	931	935	925
<b>Falecidos</b>	-	-	<b>3</b>	-	<b>2</b>	-	-	-	-	-	-
H	-	-	-	-	1	-	-	-	-	-	-
<b>Transferidos para o ano seguinte</b>	<b>9</b>	<b>9</b>	<b>8</b>	<b>22</b>	<b>11</b>	<b>17</b>	<b>11</b>	<b>23</b>	<b>25</b>	<b>10</b>	<b>18</b>
H	3	5	5	11	6	10	5	9	3	5	5

(a) Inclui mais 2 de sexo ignorado.

**D.9 Movimento de nascimentos, segundo o sexo, ocorridos no hospital de Angra do Heroísmo**

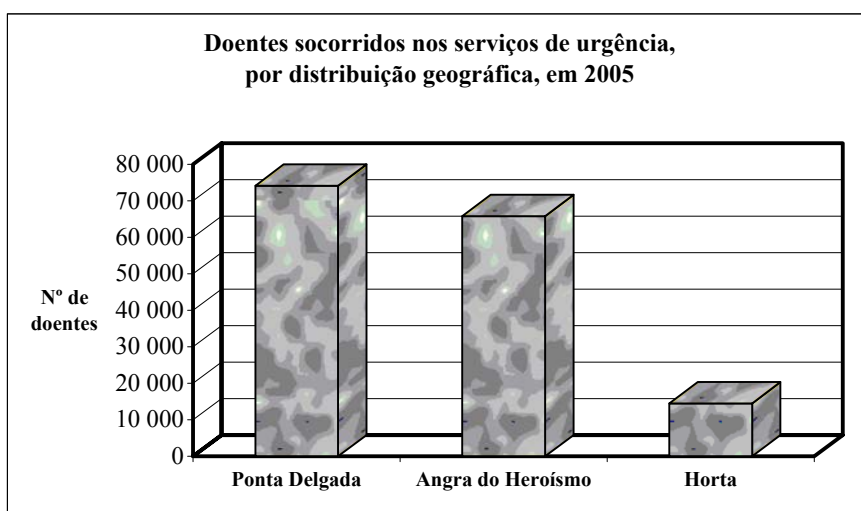
Anos	1995	1996	1997	1998	1999	2000	2001	2002	2003	2004	2005
<b>Designação</b>											
<b>Fetos mortos</b>	<b>6</b>	<b>8</b>	<b>3</b>	<b>10</b>	<b>4</b>	<b>3</b>	<b>4</b>	<b>3</b>	<b>3</b>	<b>3</b>	<b>-</b>
H	x	4	3	6	3	1	2	1	3	2	-
<b>Nados vivos</b>											
<b><u>Vindos do ano anterior</u></b>	<b>x</b>	<b>x</b>	<b>7</b>	<b>3</b>	<b>-</b>	<b>-</b>	<b>2</b>	<b>6</b>	<b>6</b>	<b>6</b>	<b>6</b>
H	x	x	3	-	-	-	1	4	1	4	4
<b><u>Nascidos</u></b>	<b>830</b>	<b>910</b>	<b>860</b>	<b>852</b>	<b>854</b>	<b>826</b>	<b>792</b>	<b>800</b>	<b>833</b>	<b>780</b>	<b>710</b>
H	424	462	433	457	429	417	401	404	402	411	373
<b><u>Saídos</u></b>	<b>830</b>	<b>903</b>	<b>864</b>	<b>851</b>	<b>854</b>	<b>821</b>	<b>729</b>	<b>790</b>	<b>824</b>	<b>771</b>	<b>713</b>
H	424	459	436	455	429	415	364	401	395	405	375
<b>Com alta</b>	<b>830</b>	<b>903</b>	<b>864</b>	<b>846</b>	<b>821</b>	<b>755</b>	<b>729</b>	<b>731</b>	<b>757</b>	<b>714</b>	<b>668</b>
H	424	459	436	451	407	380	364	365	365	370	349
<b>Falecidos</b>	<b>x</b>	<b>x</b>	<b>x</b>	<b>5</b>	<b>2</b>	<b>2</b>	<b>-</b>	<b>1</b>	<b>-</b>	<b>-</b>	<b>-</b>
H	x	x	x	4	1	1	-	-	-	-	-
<b>Transferidos para o ano seguinte</b>	<b>x</b>	<b>7</b>	<b>3</b>	<b>4</b>	<b>-</b>	<b>2</b>	<b>6</b>	<b>7</b>	<b>6</b>	<b>6</b>	<b>3</b>
H	x	x	3	-	2	-	1	4	2	4	4

**D.10 Movimento de nascimentos, segundo o sexo, ocorridos no hospital da Horta**

Anos	1995	1996	1997	1998	1999	2000	2001	2002	2003	2004	2005
<b>Designação</b>											
<b>Fetos mortos</b>	<b>5</b>	<b>-</b>	<b>5</b>	<b>5</b>	<b>-</b>	<b>1</b>	<b>1</b>	<b>1</b>	<b>2</b>	<b>1</b>	<b>2</b>
H	4	-	4	5	-	1	1	-	1	1	1
<b>Nados vivos</b>											
<u><b>Vindos do ano anterior</b></u>	<b>2</b>	<b>1</b>	<b>6</b>	<b>5</b>	<b>2</b>	<b>1</b>	<b>-</b>	<b>3</b>	<b>-</b>	<b>1</b>	<b>-</b>
H	2	1	2	2	1	1	-	2	-	-	-
<u><b>Nascidos</b></u>	<b>323</b>	<b>342</b>	<b>361</b>	<b>316</b>	<b>336</b>	<b>373</b>	<b>305</b>	<b>286</b>	<b>303</b>	<b>321</b>	<b>316</b>
H	156	158	195	164	179	191	159	148	158	181	153
<u><b>Saídos</b></u>	<b>324</b>	<b>337</b>	<b>362</b>	<b>319</b>	<b>337</b>	<b>372</b>	<b>302</b>	<b>285</b>	<b>300</b>	<b>320</b>	<b>316</b>
H	157	157	195	165	179	190	157	148	157	180	153
<b>Com alta</b>	<b>324</b>	<b>335</b>	<b>361</b>	<b>319</b>	<b>337</b>	<b>372</b>	<b>302</b>	<b>285</b>	<b>300</b>	<b>320</b>	<b>316</b>
H	157	156	195	165	179	190	157	148	157	180	153
<b>Falecidos</b>	<b>-</b>	<b>2</b>	<b>1</b>	<b>-</b>	<b>-</b>	<b>-</b>	<b>-</b>	<b>-</b>	<b>-</b>	<b>-</b>	<b>-</b>
H	-	1	-	-	-	-	-	-	-	-	-
<b>Transferidos para o ano seguinte</b>	<b>1</b>	<b>6</b>	<b>5</b>	<b>2</b>	<b>1</b>	<b>-</b>	<b>3</b>	<b>3</b>	<b>1</b>	<b>-</b>	<b>-</b>
H	1	2	2	1	1	-	2	2	1	-	-

**D.11 Doentes socorridos nos serviços de urgência, segundo o resultado da observação, por distribuição geográfica**

Designação	Anos	1995	1996	1997	1998	1999	2000	2001	2002	2003	2004	2005
<b>Ponta Delgada</b>		<b>36 650</b>	<b>44 968</b>	<b>41 832</b>	<b>44 799</b>	<b>52 772</b>	<b>63 352</b>	<b>70 207</b>	<b>74 655</b>	<b>77 186</b>	<b>73 762</b>	<b>74 194</b>
Com alta		31 382	36 523	36 179	38 671	43 611	53 800	60 672	64 748	67 349	64 522	64 710
Falecidos		149	148	141	145	153	132	120	146	131	151	155
Transitados para o serviço de internamento		4 820	7 960	5 133	5 554	8 508	8 860	9 016	9 280	9 272	8 681	8 906
Transitados para outro hospital		299	337	379	429	500	560	399	481	434	408	423
<b>Angra do Heroísmo</b>		<b>50 251</b>	<b>51 324</b>	<b>53 075</b>	<b>60 121</b>	<b>61 617</b>	<b>64 580</b>	<b>68 004</b>	<b>73 297</b>	<b>68 878</b>	<b>65 508</b>	<b>65 837</b>
Com alta		46 051	46 818	48 917	55 641	57 107	60 067	63 708	68 950	64 517	61 306	61 994
Falecidos		49	60	62	70	91	82	65	54	76	70	68
Transitados para o serviço de internamento		4 151	4 419	4 082	4 380	4 397	4 415	4 216	4 288	4 278	4 122	3 765
Transitados para outro hospital		-	27	14	30	22	16	15	5	7	10	10
<b>Horta</b>		<b>23 577</b>	<b>23 448</b>	<b>24 103</b>	<b>24 759</b>	<b>31 218</b>	<b>30 562</b>	<b>30 450</b>	<b>13 670</b>	<b>13 230</b>	<b>14 033</b>	<b>14 528</b>
Com alta		21 816	21 511	22 427	22 876	29 413	29 028	28 839	11 995	11 645	12 345	12 745
Falecidos		14	21	13	20	17	16	38	42	26	30	41
Transitados para o serviço de internamento		1 743	1 916	1 658	1 859	1 771	1 511	1 568	1 621	1 550	1 653	1 738
Transitados para outro hospital		4	-	5	4	17	7	5	12	9	5	4



**D.12 Número total de consultas efectuadas nos serviços de consulta externa dos hospitais de Ponta Delgada, Angra do Heroísmo e Horta, por especialidades e segundo o sexo dos doentes**

2 005

Especialidades	Ponta Delgada			Angra do Heroísmo			Horta		
	Consultas			Consultas			Consultas		
	HM	H	M	HM	H	M	HM	H	M
<b>Total (todas as especialidades)</b>	<b>105 150</b>	<b>43 650</b>	<b>61 500</b>	<b>50 645</b>	<b>20 119</b>	<b>30 526</b>	<b>33 863</b>	<b>13 603</b>	<b>20 260</b>
<b>Especialidades cirúrgicas</b>	<b>41 768</b>	<b>16 342</b>	<b>25 426</b>	<b>21 748</b>	<b>7 493</b>	<b>14 255</b>	<b>18 047</b>	<b>7 049</b>	<b>10 998</b>
Cirurgia cardio-torácica	-	-	-	-	-	-	-	-	-
Cirurgia geral	2 796	1 179	1 617	2 951	1 481	1 470	4 934	2 156	2 778
Cirurgia máxilo-facial	1 298	695	603	-	-	-	-	-	-
Cirurgia pediátrica	-	-	-	-	-	-	-	-	-
Cirurgia plástica reconstrutiva	540	240	300	506	137	369	-	-	-
Cirurgia vascular	1 340	686	654	991	444	547	-	-	-
Ginecologia	6 143	-	6 143	2 660	-	2 660	1 134	-	1 134
Neurocirurgia	1 501	730	771	-	-	-	-	-	-
Obstetrícia	2 774	-	2 774	2 847	-	2 847	1 776	-	1 776
Oftalmologia	8 867	3 795	5 072	5 092	1 976	3 116	2 028	800	1 228
Ortopedia	6 383	3 079	3 304	1 069	460	609	2 458	1 055	1 403
Otorrinolaringologia	7 098	3 729	3 369	4 594	2 196	2 398	1 338	660	678
Urologia	3 028	2 209	819	1 038	799	239	2 844	2 330	514
Outras especialidades cirúrgicas	-	-	-	-	-	-	1 535	48	1 487
<b>Especialidades médicas</b>	<b>63 382</b>	<b>27 308</b>	<b>36 074</b>	<b>28 897</b>	<b>12 626</b>	<b>16 271</b>	<b>15 816</b>	<b>6 554</b>	<b>9 262</b>
Anestesiologia	4 444	2 538	1 906	645	285	360	849	318	531
Cardiologia	7 145	3 449	3 696	1 440	699	741	938	559	379
Cardiologia Pediátrica	-	-	-	46	21	25	-	-	-
Dermatovenereologia	3 393	1 313	2 080	1 654	759	895	375	158	217
Diabetologia	-	-	-	694	300	394	463	195	268
Dor	3 023	1 027	1 996	-	-	-	-	-	-
Endocrinologia	5 435	1 150	4 285	326	45	281	408	39	369
Estomatologia	2 554	1 192	1 362	1 714	829	885	1 844	870	974
Gastrenterologia	3 879	2 019	1 860	1 328	692	636	676	318	358
Genética médica	-	-	-	-	-	-	-	-	-
Hematologia	-	-	-	-	-	-	515	180	335
Hematologia clínica	258	73	185	-	-	-	-	-	-
Imuno-Hemoterapia	426	289	137	-	-	-	-	-	-
Infeciologia	473	331	142	266	153	113	-	-	-
Medicina dentária	-	-	-	-	-	-	-	-	-
Medicina Física e de Reabilitação	3 156	1 527	1 629	-	-	-	142	41	101
Medicina interna	3 408	1 267	2 141	2 191	805	1 386	1 276	591	685
Nefrologia	1 393	669	724	2 467	1 083	1 384	536	262	274
Neonatologia	-	-	-	-	-	-	-	-	-
Neurologia	1 941	849	1 092	1 509	678	831	466	185	281
Neuropediatria	-	-	-	469	284	185	134	71	63
Nutrição	-	-	-	682	179	503	-	-	-
Oncologia médica	4 591	1 749	2 842	1 313	619	694	2 012	682	1 330
Pediatria	7 175	4 252	2 923	1 266	668	598	1 293	748	545
Psiquiatria da Infância e da Adolescência	-	-	-	-	-	-	-	-	-
Pneumologia	2 206	1 147	1 059	2 494	1 483	1 011	496	298	198
Psiquiatria	2 530	950	1 580	3 848	1 420	2 428	1 529	501	1 028
Reumatologia	3 497	633	2 864	-	-	-	382	66	316
Outras especialidades médicas	2 455	884	1 571	4 545	1 624	2 921	1 482	472	1 010

**D.13 Número de operações e anestésias efectuadas, por distribuição geográfica**

Designação, por distribuição geográfica	Anos	1995	1996	1997	1998	1999	2000	2001	2002	2003	2004	2005
	<b>Ponta Delgada</b>											
<b>Operações (programadas e de urgência)</b>		<b>3 500</b>	<b>4 408</b>	<b>4 020</b>	<b>3 927</b>	<b>4 394</b>	<b>5 462</b>	<b>5 910</b>	<b>6 378</b>	<b>6 678</b>	<b>6 023</b>	<b>7 511</b>
De grande e média cirurgia		2 892	3 370	3 077	2 979	3 761	4 233	4 609	4 865	5 025	5 203	6 247
De pequena cirurgia		608	1 038	943	948	633	1 229	1 301	1 513	1 653	820	1 264
<b>Anestésias</b>		<b>3 870</b>	<b>3 954</b>	<b>4 297</b>	<b>3 852</b>	<b>4 891</b>	<b>5 264</b>	<b>5 285</b>	<b>5 729</b>	<b>7 022</b>	<b>5 630</b>	<b>5 664</b>
Gerais		3 309	3 648	3 560	3 645	4 007	4 442	4 576	4 850	5 360	5 022	4 874
Outras		561	306	737	207	884	822	709	879	1 662	608	790
<b>Angra do Heroísmo</b>												
<b>Operações (programadas e de urgência)</b>		<b>2 326</b>	-	<b>1 743</b>	<b>1 941</b>	<b>2 941</b>	<b>2 874</b>	<b>2 768</b>	<b>3 892</b>	<b>3 634</b>	<b>3 832</b>	<b>4 232</b>
De grande e média cirurgia		1 641	-	1 230	1 941	2 027	2 123	2 160	2 606	2 622	2 593	2 669
De pequena cirurgia		685	-	513	-	914	751	608	1 286	1 012	1 239	1 563
<b>Anestésias</b>		<b>2 336</b>	<b>2 274</b>	<b>2 141</b>	<b>1 838</b>	<b>1 879</b>	<b>1 817</b>	<b>2 161</b>	<b>2 075</b>	<b>2 069</b>	<b>1 992</b>	<b>2 167</b>
Gerais		2 042	1 794	1 875	1 740	1 666	1 660	1 902	1 928	1 773	1 695	1 829
Outras		294	480	266	98	213	157	259	147	296	297	338
<b>Horta</b>												
<b>Operações (programadas e de urgência)</b>		<b>2 906</b>	<b>2 517</b>	<b>2 804</b>	<b>2 712</b>	<b>2 701</b>	<b>2 648</b>	<b>2 298</b>	<b>2 856</b>	<b>2 765</b>	<b>2 622</b>	<b>2 773</b>
De grande e média cirurgia		1 598	1 491	1 699	1 496	1 526	1 442	1 246	1 404	1 532	1 413	1 542
De pequena cirurgia		1 308	1 026	1 105	1 216	1 175	1 206	1 052	1 452	1 233	1 209	1 231
<b>Anestésias</b>		<b>1 179</b>	<b>1 243</b>	<b>1 411</b>	<b>1 340</b>	<b>2 650</b>	<b>2 664</b>	<b>2 342</b>	<b>2 894</b>	<b>2 818</b>	<b>2 657</b>	<b>2 577</b>
Gerais		1 002	1 052	1 192	1 139	1 036	996	756	939	1 148	1 075	972
Outras		177	191	219	201	1 614	1 668	1 586	1 955	1 670	1 582	1 605

No ano de 1996 não foi possível contabilizar as operações programadas e de urgência, em Angra do Heroísmo .

## D.14 Actos de serviços complementares de diagnóstico efectuados nos hospitais, por tipo de doentes

2005

Distribuição geográfica Designação	Ponta Delgada					Angra do Heroísmo				
	TOTAL	No interna-mento	Nas consultas externas	Nos serviços de urgência	No exterior	TOTAL	No interna-mento	Nas consultas externas	Nos serviços de urgência	No exterior
<b>Total</b>	<b>1 392 216</b>	<b>398 670</b>	<b>615 723</b>	<b>333 290</b>	<b>44 533</b>	<b>573 045</b>	<b>188 757</b>	<b>278 454</b>	<b>98 948</b>	<b>6 886</b>
<b>Actos complementares de diagnóstico</b>	<b>1 263 365</b>	<b>384 539</b>	<b>506 467</b>	<b>330 331</b>	<b>42 028</b>	<b>482 521</b>	<b>176 062</b>	<b>201 961</b>	<b>98 430</b>	<b>6 068</b>
- Análises clínicas	966 685	326 136	378 880	261 621	48	405 677	164 738	164 187	76 752	-
- Imuno-Hemoterapia	108 397	28 382	74 051	5 386	578	-	-	-	-	-
- Anatomia patológica	6 826	2 961	3 623	242	-	5 102	1 186	2 501	-	1 415
Anátomo-patológico	6 792	2 927	3 623	242	-	5 102	1 186	2 501	-	1 415
Autópsias	26	26	-	-	-	-	-	-	-	-
Outros	-	-	-	-	-	-	-	-	-	-
- <b>Imagiologia</b>	<b>119 045</b>	<b>16 095</b>	<b>23 744</b>	<b>46 088</b>	<b>33 118</b>	<b>30 583</b>	<b>6 311</b>	<b>6 153</b>	<b>17 865</b>	<b>254</b>
Angiografia	668	664	3	1	-	57	44	13	-	-
Ecografia	12 136	1 444	4 094	1 984	4 614	2 766	1 023	1 162	581	-
Exames radiológicos	84 408	10 645	14 214	42 591	16 958	25 495	4 221	4 036	17 132	106
Mamografia	1 060	20	1 032	-	8	-	-	-	-	-
Ressonância magnética	975	189	610	70	106	-	-	-	-	-
Tomografia axial computadorizada	18 953	2 752	3 375	1 395	11 431	2 265	1 023	942	152	148
Outra	845	381	416	47	1	-	-	-	-	-
- <b>Endoscopia</b>	<b>1 856</b>	<b>515</b>	<b>754</b>	<b>300</b>	<b>287</b>	<b>939</b>	<b>317</b>	<b>440</b>	<b>71</b>	<b>111</b>
Brônquica	221	156	36	13	16	118	57	54	7	-
Digestiva	1 635	359	718	287	271	821	260	386	64	111
Ginecológica	-	-	-	-	-	-	-	-	-	-
Urológica	-	-	-	-	-	-	-	-	-	-
Outras	-	-	-	-	-	-	-	-	-	-
- <b>Medicina nuclear</b>	<b>-</b>	<b>-</b>	<b>-</b>	<b>-</b>	<b>-</b>	<b>-</b>	<b>-</b>	<b>-</b>	<b>-</b>	<b>-</b>
Cintigrafia	-	-	-	-	-	-	-	-	-	-
Doseamento para radioimunoensaio	-	-	-	-	-	-	-	-	-	-
- <b>Psicologia</b>	<b>698</b>	<b>79</b>	<b>328</b>	<b>140</b>	<b>151</b>	<b>-</b>	<b>-</b>	<b>-</b>	<b>-</b>	<b>-</b>
- <b>Outros actos complementares de diagnóstico</b>	<b>59 858</b>	<b>10 371</b>	<b>25 087</b>	<b>16 554</b>	<b>7 846</b>	<b>40 220</b>	<b>3 510</b>	<b>28 680</b>	<b>3 742</b>	<b>4 288</b>
<b>Actos complementares de terapêutica</b>	<b>128 851</b>	<b>14 131</b>	<b>109 256</b>	<b>2 959</b>	<b>2 505</b>	<b>90 524</b>	<b>12 695</b>	<b>76 493</b>	<b>518</b>	<b>818</b>
- Imuno-hemoterapia	2 793	1 780	457	514	42	1 581	1 203	180	192	6
Unidades transfusionais	2 488	1 780	152	514	42	1 581	1 203	180	192	6
Outra	305	-	305	-	-	-	-	-	-	-
- <b>Fisioterapia</b>	<b>79 977</b>	<b>7 269</b>	<b>72 708</b>	<b>-</b>	<b>-</b>	<b>9 304</b>	<b>4 717</b>	<b>4 144</b>	<b>25</b>	<b>418</b>
- Litotricia	-	-	-	-	-	-	-	-	-	-
- Medicina nuclear	-	-	-	-	-	-	-	-	-	-
- Radioterapia	-	-	-	-	-	-	-	-	-	-
Radioterapia externa	-	-	-	-	-	-	-	-	-	-
Radioterapia endocavitária	-	-	-	-	-	-	-	-	-	-
- <b>Sessões de psicoterapia</b>	<b>685</b>	<b>46</b>	<b>252</b>	<b>190</b>	<b>197</b>	<b>-</b>	<b>-</b>	<b>-</b>	<b>-</b>	<b>-</b>
- <b>Outros tratamentos</b>	<b>45 396</b>	<b>5 036</b>	<b>35 839</b>	<b>2 255</b>	<b>2 266</b>	<b>79 639</b>	<b>6 775</b>	<b>72 169</b>	<b>301</b>	<b>394</b>

## D.14 Actos de serviços complementares de diagnóstico efectuados nos hospitais, por tipo de doentes

2005

Distribuição geográfica Designação	Horta				
	TOTAL	No interna-mento	Nas consultas externas	Nos serviços de urgência	No exterior
<b>Total</b>	<b>300 740</b>	<b>51 032</b>	<b>107 076</b>	<b>42 066</b>	<b>100 566</b>
<b>Actos complementares de diagnóstico</b>	<b>259 414</b>	<b>45 707</b>	<b>102 642</b>	<b>40 873</b>	<b>70 192</b>
- Análises clínicas	224 212	40 800	83 711	33 803	65 898
- Imuno-Hemoterapia	-	-	-	-	-
- Anatomia patológica	9	-	-	-	9
Anátomo-patológico	-	-	-	-	-
Autópsias	9	-	-	-	9
Outros	-	-	-	-	-
- <b>Imagiologia</b>	<b>18 482</b>	<b>3 174</b>	<b>8 362</b>	<b>4 171</b>	<b>2 775</b>
Angiografia	-	-	-	-	-
Ecografia	4 160	566	2 789	416	389
Exames radiológicos	11 034	1 944	3 894	3 455	1 741
Mamografia	777	5	455	5	312
Ressonância magnética	-	-	-	-	-
Tomografia axial computadorizada	2 511	659	1 224	295	333
Outra	-	-	-	-	-
- <b>Endoscopia</b>	<b>447</b>	<b>-</b>	<b>447</b>	<b>-</b>	<b>-</b>
Brônquica	-	-	-	-	-
Digestiva	404	-	404	-	-
Ginecológica	-	-	-	-	-
Urológica	-	-	-	-	-
Outras	43	-	43	-	-
- <b>Medicina nuclear</b>	<b>-</b>	<b>-</b>	<b>-</b>	<b>-</b>	<b>-</b>
Cintigrafia	-	-	-	-	-
Doseamento para radioimunoensaio	-	-	-	-	-
- <b>Psicologia</b>	<b>-</b>	<b>-</b>	<b>-</b>	<b>-</b>	<b>-</b>
- <b>Outros actos complementares de diagnóstico</b>	<b>16 264</b>	<b>1 733</b>	<b>10 122</b>	<b>2 899</b>	<b>1 510</b>
<b>Actos complementares de terapêutica</b>	<b>41 326</b>	<b>5 325</b>	<b>4 434</b>	<b>1 193</b>	<b>30 374</b>
- Imuno-hemoterapia	987	970	-	-	17
Unidades transfusionais	987	970	-	-	17
Outra	-	-	-	-	-
- <b>Fisioterapia</b>	<b>19 330</b>	<b>4 355</b>	<b>4 434</b>	<b>1 070</b>	<b>9 471</b>
- Litotricia	-	-	-	-	-
- Medicina nuclear	-	-	-	-	-
- Radioterapia	-	-	-	-	-
Radioterapia externa	-	-	-	-	-
Radioterapia endocavitária	-	-	-	-	-
- <b>Sessões de psicoterapia</b>	<b>-</b>	<b>-</b>	<b>-</b>	<b>-</b>	<b>-</b>
- <b>Outros tratamentos</b>	<b>21 009</b>	<b>-</b>	<b>-</b>	<b>123</b>	<b>20 886</b>

## *Capítulo II*

.....



### *Centros de Saúde*

A – Número de Estabelecimentos

B – Equipamentos

C – Pessoal ao Serviço

D – Acção Desenvolvida

**CAPÍTULO II - CENTROS DE SAÚDE**

**A) NÚMERO DE ESTABELECIMENTOS  
B) EQUIPAMENTO**

**A.B.1 Número de estabelecimentos e equipamento, por distribuição geográfica**

2005

Designação	Número de estabelecimentos				Salas de operações	Salas de parto
	Centros de saúde					
	Total	Com internamento	Sem internamento	Extensões		
<b>Total Açores</b>	<b>17</b>	<b>12</b>	<b>5</b>	<b>105</b>	<b>1</b>	<b>4</b>
<b>SANTA MARIA</b>	<b>1</b>	<b>1</b>	<b>-</b>	<b>4</b>	<b>-</b>	<b>1</b>
Vila do Porto	1	1	-	4	-	1
<b>SÃO MIGUEL</b>	<b>6</b>	<b>4</b>	<b>2</b>	<b>32</b>	<b>1</b>	<b>-</b>
Lagoa	1	-	1	2	-	-
Nordeste	1	-	-	1	-	-
Ponta Delgada	1	-	1	18	-	-
Povoação	1	1	-	4	-	-
Ribeira Granfe	1	1	-	6	1	-
Vila Franca do Campo	1	1	-	1	-	-
<b>TERCEIRA</b>	<b>2</b>	<b>-</b>	<b>2</b>	<b>25</b>	<b>-</b>	<b>-</b>
Angra do Heroísmo	1	-	1	14	-	-
Praia da Vitória	1	-	1	11	-	-
<b>GRACIOSA</b>	<b>1</b>	<b>1</b>	<b>-</b>	<b>-</b>	<b>-</b>	<b>1</b>
Santa Cruz da Graciosa	1	1	-	-	-	1
<b>SÃO JORGE</b>	<b>2</b>	<b>2</b>	<b>-</b>	<b>11</b>	<b>-</b>	<b>1</b>
Calheta	1	1	-	6	-	-
Velas	1	1	-	5	-	1
<b>PICO</b>	<b>3</b>	<b>3</b>	<b>-</b>	<b>13</b>	<b>-</b>	<b>-</b>
Lajes do Pico	1	1	-	5	-	-
Madalena	1	1	-	5	-	-
São Roque do Pico	1	1	-	3	-	-
<b>FAIAL</b>	<b>1</b>	<b>-</b>	<b>1</b>	<b>14</b>	<b>-</b>	<b>-</b>
Horta	1	-	1	14	-	-
<b>FLORES</b>	<b>1</b>	<b>1</b>	<b>-</b>	<b>6</b>	<b>-</b>	<b>1</b>
Santa Cruz das Flores	1	1	-	6	-	1

Designação	Equipamento				
	Camas				
	Lotação praticada por serviço				
Distribuição geográfica	Total	Medicina geral	Maternidade	Pediatria	Outros
<b>Total Açores</b>	<b>268</b>	<b>240</b>	<b>14</b>	<b>14</b>	<b>-</b>
<b>SANTA MARIA</b>	<b>20</b>	<b>17</b>	<b>2</b>	<b>1</b>	<b>-</b>
Vila do Porto	20	17	2	1	-
<b>SÃO MIGUEL</b>	<b>117</b>	<b>117</b>	<b>-</b>	<b>-</b>	<b>-</b>
Lagoa	-	-	-	-	-
Nordeste	25	25	-	-	-
Ponta Delgada	-	-	-	-	-
Povoação	16	16	-	-	-
Ribeira Granfe	56	56	-	-	-
Vila Franca do Campo	20	20	-	-	-
<b>TERCEIRA</b>	<b>-</b>	<b>-</b>	<b>-</b>	<b>-</b>	<b>-</b>
Angra do Heroísmo	-	-	-	-	-
Praia da Vitória	-	-	-	-	-
<b>GRACIOSA</b>	<b>16</b>	<b>14</b>	<b>1</b>	<b>1</b>	<b>-</b>
Santa Cruz da Graciosa	16	14	1	1	-
<b>SÃO JORGE</b>	<b>55</b>	<b>38</b>	<b>8</b>	<b>9</b>	<b>-</b>
Calheta	20	18	-	2	-
Velas	35	20	8	7	-
<b>PICO</b>	<b>41</b>	<b>39</b>	<b>1</b>	<b>1</b>	<b>-</b>
Lajes do Pico	11	11	-	-	-
Madalena	14	12	1	1	-
São Roque do Pico	16	16	-	-	-
<b>FAIAL</b>	<b>-</b>	<b>-</b>	<b>-</b>	<b>-</b>	<b>-</b>
Horta	-	-	-	-	-
<b>FLORES</b>	<b>19</b>	<b>15</b>	<b>2</b>	<b>2</b>	<b>-</b>
Santa Cruz das Flores	19	15	2	2	-



**C) PESSOAL AO SERVIÇO**

**C.1 Pessoal ao serviço nos Centros de Saúde e suas extensões, por distribuição geográfica e sexo, segundo a profissão**

**2 005**

Designação	Total	Pessoal médico	Outro pessoal técnico superior	Pessoal de enfermagem	Pessoal técnico	Outro pessoal
<b>Distribuição geográfica</b>						
<b>Total Açores</b>	<b>1 572</b>	<b>127</b>	<b>52</b>	<b>402</b>	<b>87</b>	<b>904</b>
H	407	76	20	61	33	217
<b>SANTA MARIA</b>	<b>66</b>	<b>4</b>	<b>1</b>	<b>15</b>	<b>5</b>	<b>41</b>
Vila do Porto	66	4	1	15	5	41
H	13	2	1	2	1	7
<b>SÃO MIGUEL</b>	<b>740</b>	<b>64</b>	<b>22</b>	<b>208</b>	<b>25</b>	<b>421</b>
Lagoa	31	5	-	14	1	11
H	6	3	-	2	-	1
Nordeste	68	4	2	13	4	45
H	20	3	1	5	1	10
Ponta Delgada	310	33	8	89	6	174
H	75	19	3	12	1	40
Povoação	61	5	1	13	1	41
H	19	4	-	3	-	12
Ribeira Grande	175	11	9	55	9	91
H	44	6	6	5	2	25
Vila Franca do Campo	95	6	2	24	4	59
H	18	4	-	3	2	9
<b>TERCEIRA</b>	<b>294</b>	<b>24</b>	<b>17</b>	<b>80</b>	<b>14</b>	<b>159</b>
Angra do Heroísmo	173	15	11	49	7	91
H	51	7	4	5	4	31
Praia da Vitória	121	9	6	31	7	68
H	33	6	3	3	5	16
<b>GRACIOSA</b>	<b>50</b>	<b>4</b>	<b>1</b>	<b>11</b>	<b>6</b>	<b>28</b>
Santa Cruz Graciosa	50	4	1	11	6	28
H	18	4	-	4	2	8
<b>SÃO JORGE</b>	<b>123</b>	<b>8</b>	<b>1</b>	<b>26</b>	<b>11</b>	<b>77</b>
Calheta	55	3	-	12	6	34
H	18	2	-	3	3	10
Velas	68	5	1	14	5	43
H	19	1	1	2	2	13
<b>PICO</b>	<b>156</b>	<b>11</b>	<b>9</b>	<b>28</b>	<b>15</b>	<b>93</b>
Lajes do Pico	55	4	6	9	4	32
H	19	3	1	4	3	8
Madalena	50	3	2	9	5	31
H	6	2	-	1	-	3
São Roque do Pico	51	4	1	10	6	30
H	8	2	-	1	2	3
<b>FAIAL</b>	<b>89</b>	<b>8</b>	<b>1</b>	<b>23</b>	<b>4</b>	<b>53</b>
Horta	89	8	1	23	4	53
H	24	5	-	3	2	14
<b>FLORES</b>	<b>54</b>	<b>4</b>	<b>-</b>	<b>11</b>	<b>7</b>	<b>32</b>
Santa Cruz das Flores	54	4	-	11	7	32
H	16	3	-	3	3	7

**C.2 Médicos em serviço no Centro de Saúde de Vila do Porto e suas extensões,  
segundo o sexo e a actividade exercida**

Designação	Anos	1995	1996	1997	1998	1999	2000	2001	2002	2003	2004	2005
	<b>Total</b>		<b>3</b>	<b>2</b>	<b>3</b>	<b>3</b>	<b>3</b>	<b>3</b>	<b>4</b>	<b>2</b>	<b>3</b>	<b>4</b>
H		2	1	2	2	2	2	3	1	1	2	2
<b>Saúde pública</b>		-	-	-	-	-	-	-	-	-	-	-
H		-	-	-	-	-	-	-	-	-	-	-
<b>Clínica geral</b>		<b>3</b>	<b>2</b>	<b>3</b>	<b>3</b>	<b>3</b>	<b>3</b>	<b>4</b>	<b>2</b>	<b>3</b>	<b>4</b>	<b>4</b>
H		2	1	2	2	2	2	3	1	1	2	2
<b>Saúde materna/ planeamento familiar</b>		-	-	-	-	-	-	-	-	-	-	-
H		-	-	-	-	-	-	-	-	-	-	-
<b>Ginecologia</b>		-	-	-	-	-	-	-	-	-	-	-
H		-	-	-	-	-	-	-	-	-	-	-
<b>Saúde infantil</b>		-	-	-	-	-	-	-	-	-	-	-
H		-	-	-	-	-	-	-	-	-	-	-
<b>Otorrinolaringologia</b>		-	-	-	-	-	-	-	-	-	-	-
H		-	-	-	-	-	-	-	-	-	-	-
<b>Estomatologia</b>		-	-	-	-	-	-	-	-	-	-	-
H		-	-	-	-	-	-	-	-	-	-	-
<b>Oftalmologia</b>		-	-	-	-	-	-	-	-	-	-	-
H		-	-	-	-	-	-	-	-	-	-	-
<b>Pneumologia</b>		-	-	-	-	-	-	-	-	-	-	-
H		-	-	-	-	-	-	-	-	-	-	-
<b>Saúde mental</b>		-	-	-	-	-	-	-	-	-	-	-
H		-	-	-	-	-	-	-	-	-	-	-
<b>Saúde escolar</b>		-	-	-	-	-	-	-	-	-	-	-
H		-	-	-	-	-	-	-	-	-	-	-
<b>Outras</b>		-	-	-	-	-	-	-	-	-	-	-
H		-	-	-	-	-	-	-	-	-	-	-

**C.3 Médicos em serviço no Centro de Saúde da Lagoa e suas extensões,  
segundo o sexo e a actividade exercida**

Designação	Anos	1995	1996	1997	1998	1999	2000	2001	2002	2003	2004	2005
<b>Total</b>		<b>5</b>	<b>5</b>	<b>5</b>	<b>6</b>	<b>4</b>	<b>4</b>	<b>4</b>	<b>5</b>	<b>5</b>	<b>5</b>	<b>5</b>
H		3	3	3	4	3	3	3	3	3	3	3
<b>Saúde pública</b>		-	-	-	-	-	-	-	-	-	-	-
H		-	-	-	-	-	-	-	-	-	-	-
<b>Clínica geral</b>		<b>5</b>	<b>5</b>	<b>5</b>	<b>6</b>	<b>4</b>	<b>4</b>	<b>4</b>	<b>5</b>	<b>5</b>	<b>5</b>	<b>5</b>
H		3	3	3	4	3	3	3	4	4	2	3
<b>Saúde materna/ planeamento familiar</b>		-	-	-	-	-	-	-	-	-	-	-
H		-	-	-	-	-	-	-	-	-	-	-
<b>Ginecologia</b>		-	-	-	-	-	-	-	-	-	-	-
H		-	-	-	-	-	-	-	-	-	-	-
<b>Saúde infantil</b>		-	-	-	-	-	-	-	-	-	-	-
H		-	-	-	-	-	-	-	-	-	-	-
<b>Otorrinolaringologia</b>		-	-	-	-	-	-	-	-	-	-	-
H		-	-	-	-	-	-	-	-	-	-	-
<b>Estomatologia</b>		-	-	-	-	-	-	-	-	-	-	-
H		-	-	-	-	-	-	-	-	-	-	-
<b>Oftalmologia</b>		-	-	-	-	-	-	-	-	-	-	-
H		-	-	-	-	-	-	-	-	-	-	-
<b>Pneumologia</b>		-	-	-	-	-	-	-	-	-	-	-
H		-	-	-	-	-	-	-	-	-	-	-
<b>Saúde mental</b>		-	-	-	-	-	-	-	-	-	-	-
H		-	-	-	-	-	-	-	-	-	-	-
<b>Saúde escolar</b>		-	-	-	-	-	-	-	-	-	-	-
H		-	-	-	-	-	-	-	-	-	-	-
<b>Outras</b>		-	-	-	-	-	-	-	-	-	-	-
H		-	-	-	-	-	-	-	-	-	-	-

**C.4 Médicos em serviço no Centro de Saúde de Nordeste e suas extensões,  
segundo o sexo e a actividade exercida**

Designação	Anos	1995	1996	1997	1998	1999	2000	2001	2002	2003	2004	2005
<b>Total</b>		<b>3</b>	<b>3</b>	<b>3</b>	<b>3</b>	<b>3</b>	<b>3</b>	<b>3</b>	<b>3</b>	<b>3</b>	<b>3</b>	<b>4</b>
H		2	2	2	2	2	2	2	2	2	2	3
<b>Saúde pública</b>		-	-	-	-	-	-	-	-	-	-	-
H		-	-	-	-	-	-	-	-	-	-	-
<b>Clínica geral</b>		<b>3</b>	<b>3</b>	<b>3</b>	<b>3</b>	<b>3</b>	<b>3</b>	<b>3</b>	<b>3</b>	<b>3</b>	<b>3</b>	<b>4</b>
H		2	2	2	2	2	2	2	2	2	2	3
<b>Saúde materna/ planeamento familiar</b>		-	-	-	-	-	-	-	-	-	-	-
H		-	-	-	-	-	-	-	-	-	-	-
<b>Ginecologia</b>		-	-	-	-	-	-	-	-	-	-	-
H		-	-	-	-	-	-	-	-	-	-	-
<b>Saúde infantil</b>		-	-	-	-	-	-	-	-	-	-	-
H		-	-	-	-	-	-	-	-	-	-	-
<b>Otorrinolaringologia</b>		-	-	-	-	-	-	-	-	-	-	-
H		-	-	-	-	-	-	-	-	-	-	-
<b>Estomatologia</b>		-	-	-	-	-	-	-	-	-	-	-
H		-	-	-	-	-	-	-	-	-	-	-
<b>Oftalmologia</b>		-	-	-	-	-	-	-	-	-	-	-
H		-	-	-	-	-	-	-	-	-	-	-
<b>Pneumologia</b>		-	-	-	-	-	-	-	-	-	-	-
H		-	-	-	-	-	-	-	-	-	-	-
<b>Saúde mental</b>		-	-	-	-	-	-	-	-	-	-	-
H		-	-	-	-	-	-	-	-	-	-	-
<b>Saúde escolar</b>		-	-	-	-	-	-	-	-	-	-	-
H		-	-	-	-	-	-	-	-	-	-	-
<b>Outras</b>		-	-	-	-	-	-	-	-	-	-	-
H		-	-	-	-	-	-	-	-	-	-	-

**C.5 Médicos em serviço no Centro de Saúde de Ponta Delgada e suas extensões,  
segundo o sexo e a actividade exercida**

Designação	Anos	1995	1996	1997	1998	1999	2000	2001	2002	2003	2004	2005
<b>Total</b>		<b>27</b>	<b>26</b>	<b>27</b>	<b>25</b>	<b>28</b>	<b>30</b>	<b>31</b>	<b>28</b>	<b>27</b>	<b>31</b>	<b>33</b>
H		16	16	16	14	18	17	17	17	14	18	19
<b>Saúde pública</b>		<b>1</b>	<b>1</b>	<b>1</b>	<b>1</b>	<b>1</b>	<b>1</b>	<b>1</b>	<b>1</b>	<b>1</b>	<b>1</b>	<b>1</b>
H		1	1	1	1	1	1	1	1	1	1	1
<b>Clínica geral</b>		<b>26</b>	<b>25</b>	<b>26</b>	<b>24</b>	<b>25</b>	<b>26</b>	<b>27</b>	<b>24</b>	<b>23</b>	<b>27</b>	<b>29</b>
H		15	15	15	13	15	13	13	13	10	14	15
<b>Saúde materna/ planeamento familiar</b>		-	-	-	-	-	-	-	-	-	-	-
H		-	-	-	-	-	-	-	-	-	-	-
<b>Ginecologia</b>		-	-	-	-	-	-	-	-	-	-	-
H		-	-	-	-	-	-	-	-	-	-	-
<b>Saúde infantil</b>		-	-	-	-	-	-	-	-	-	-	-
H		-	-	-	-	-	-	-	-	-	-	-
<b>Otorrinolaringologia</b>		-	-	-	-	-	-	-	-	-	-	-
H		-	-	-	-	-	-	-	-	-	-	-
<b>Estomatologia</b>		-	-	-	-	-	-	-	-	-	-	-
H		-	-	-	-	-	-	-	-	-	-	-
<b>Oftalmologia</b>		-	-	-	-	-	-	-	-	-	-	-
H		-	-	-	-	-	-	-	-	-	-	-
<b>Pneumologia</b>		-	-	-	-	-	-	-	-	-	-	-
H		-	-	-	-	-	-	-	-	-	-	-
<b>Saúde mental</b>		-	-	-	-	-	-	-	-	-	-	-
H		-	-	-	-	-	-	-	-	-	-	-
<b>Saúde escolar</b>		-	-	-	-	-	-	-	-	-	-	-
H		-	-	-	-	-	-	-	-	-	-	-
<b>Outras</b>		-	-	-	-	<b>2</b>	<b>3</b>	<b>3</b>	<b>3</b>	<b>3</b>	<b>3</b>	<b>3</b>
H		-	-	-	-	2	3	3	3	3	3	3

**C.6 Médicos em serviço no Centro de Saúde da Povoação e suas extensões,  
segundo o sexo e a actividade exercida**

Designação	Anos	1995	1996	1997	1998	1999	2000	2001	2002	2003	2004	2005
<b>Total</b>		<b>4</b>	<b>4</b>	<b>4</b>	<b>4</b>	<b>4</b>	<b>4</b>	<b>4</b>	<b>4</b>	<b>5</b>	<b>5</b>	<b>5</b>
H		3	3	3	3	3	3	3	3	4	4	4
<b>Saúde pública</b>		-	-	-	-	-	-	-	-	-	-	-
H		-	-	-	-	-	-	-	-	-	-	-
<b>Clínica geral</b>		<b>4</b>	<b>4</b>	<b>4</b>	<b>4</b>	<b>4</b>	<b>4</b>	<b>4</b>	<b>4</b>	<b>4</b>	<b>4</b>	<b>4</b>
H		3	3	3	3	3	3	3	3	3	3	3
<b>Saúde materna/ planeamento familiar</b>		-	-	-	-	-	-	-	-	-	-	-
H		-	-	-	-	-	-	-	-	-	-	-
<b>Ginecologia</b>		-	-	-	-	-	-	-	-	-	-	-
H		-	-	-	-	-	-	-	-	-	-	-
<b>Saúde infantil</b>		-	-	-	-	-	-	-	-	-	-	-
H		-	-	-	-	-	-	-	-	-	-	-
<b>Otorrinolaringologia</b>		-	-	-	-	-	-	-	-	-	-	-
H		-	-	-	-	-	-	-	-	-	-	-
<b>Estomatologia</b>		-	-	-	-	-	-	-	-	-	-	-
H		-	-	-	-	-	-	-	-	-	-	-
<b>Oftalmologia</b>		-	-	-	-	-	-	-	-	-	-	-
H		-	-	-	-	-	-	-	-	-	-	-
<b>Pneumologia</b>		-	-	-	-	-	-	-	-	-	-	-
H		-	-	-	-	-	-	-	-	-	-	-
<b>Saúde mental</b>		-	-	-	-	-	-	-	-	-	-	-
H		-	-	-	-	-	-	-	-	-	-	-
<b>Saúde escolar</b>		-	-	-	-	-	-	-	-	-	-	-
H		-	-	-	-	-	-	-	-	-	-	-
<b>Outras</b>		-	-	-	-	-	-	-	-	<b>1</b>	<b>1</b>	<b>1</b>
H		-	-	-	-	-	-	-	-	1	1	1

**C.7 Médicos em serviço no Centro de Saúde da Ribeira Grande e suas extensões,  
segundo o sexo e a actividade exercida**

Designação	Anos	1995	1996	1997	1998	1999	2000	2001	2002	2003	2004	2005
<b>Total</b>		<b>9</b>	<b>9</b>	<b>9</b>	<b>7</b>	<b>10</b>	<b>12</b>	<b>10</b>	<b>12</b>	<b>12</b>	<b>12</b>	<b>11</b>
H		5	5	5	3	6	7	5	7	7	7	6
<b>Saúde pública</b>		-	-	-	-	-	-	-	-	-	-	-
H		-	-	-	-	-	-	-	-	-	-	-
<b>Clínica geral</b>		<b>9</b>	<b>9</b>	<b>9</b>	<b>7</b>	<b>8</b>	<b>10</b>	<b>10</b>	<b>11</b>	<b>11</b>	<b>11</b>	<b>10</b>
H		5	5	5	3	4	5	5	6	6	6	5
<b>Saúde materna/ planeamento familiar</b>		-	-	-	-	-	-	-	-	-	-	-
H		-	-	-	-	-	-	-	-	-	-	-
<b>Ginecologia</b>		-	-	-	-	-	-	-	-	-	-	-
H		-	-	-	-	-	-	-	-	-	-	-
<b>Saúde infantil</b>		-	-	-	-	-	-	-	-	-	-	-
H		-	-	-	-	-	-	-	-	-	-	-
<b>Otorrinolaringologia</b>		-	-	-	-	-	-	-	-	-	-	-
H		-	-	-	-	-	-	-	-	-	-	-
<b>Estomatologia</b>		-	-	-	-	-	-	-	-	-	-	-
H		-	-	-	-	-	-	-	-	-	-	-
<b>Oftalmologia</b>		-	-	-	-	-	-	-	-	-	-	-
H		-	-	-	-	-	-	-	-	-	-	-
<b>Pneumologia</b>		-	-	-	-	-	-	-	-	-	-	-
H		-	-	-	-	-	-	-	-	-	-	-
<b>Saúde mental</b>		-	-	-	-	-	-	-	-	-	-	-
H		-	-	-	-	-	-	-	-	-	-	-
<b>Saúde escolar</b>		-	-	-	-	-	-	-	-	-	-	-
H		-	-	-	-	-	-	-	-	-	-	-
<b>Outras</b>		-	-	-	-	<b>2</b>	<b>2</b>	-	<b>1</b>	<b>1</b>	<b>1</b>	<b>1</b>
H		-	-	-	-	2	2	-	1	1	1	1

**C.8 Médicos em serviço no Centro de Saúde de Vila Franca do Campo e suas extensões,  
segundo o sexo e a actividade exercida**

Designação	Anos	1995	1996	1997	1998	1999	2000	2001	2002	2003	2004	2005
<b>Total</b>		<b>7</b>	<b>7</b>	<b>6</b>	<b>7</b>	<b>6</b>	<b>6</b>	<b>8</b>	<b>7</b>	<b>6</b>	<b>6</b>	<b>6</b>
H		6	6	5	5	5	5	5	4	3	4	4
<b>Saúde pública</b>		<b>1</b>	<b>1</b>	<b>1</b>	<b>1</b>	<b>1</b>	<b>1</b>	<b>1</b>	<b>1</b>	<b>1</b>	<b>1</b>	<b>1</b>
H		1	1	1	1	1	1	1	1	1	1	1
<b>Clínica geral</b>		<b>6</b>	<b>6</b>	<b>5</b>	<b>6</b>	<b>5</b>	<b>5</b>	<b>7</b>	<b>6</b>	<b>5</b>	<b>5</b>	<b>5</b>
H		5	5	4	4	4	4	4	3	2	3	3
<b>Saúde materna/ planeamento familiar</b>		-	-	-	-	-	-	-	-	-	-	-
H		-	-	-	-	-	-	-	-	-	-	-
<b>Ginecologia</b>		-	-	-	-	-	-	-	-	-	-	-
H		-	-	-	-	-	-	-	-	-	-	-
<b>Saúde infantil</b>		-	-	-	-	-	-	-	-	-	-	-
H		-	-	-	-	-	-	-	-	-	-	-
<b>Otorrinolaringologia</b>		-	-	-	-	-	-	-	-	-	-	-
H		-	-	-	-	-	-	-	-	-	-	-
<b>Estomatologia</b>		-	-	-	-	-	-	-	-	-	-	-
H		-	-	-	-	-	-	-	-	-	-	-
<b>Oftalmologia</b>		-	-	-	-	-	-	-	-	-	-	-
H		-	-	-	-	-	-	-	-	-	-	-
<b>Pneumologia</b>		-	-	-	-	-	-	-	-	-	-	-
H		-	-	-	-	-	-	-	-	-	-	-
<b>Saúde mental</b>		-	-	-	-	-	-	-	-	-	-	-
H		-	-	-	-	-	-	-	-	-	-	-
<b>Saúde escolar</b>		-	-	-	-	-	-	-	-	-	-	-
H		-	-	-	-	-	-	-	-	-	-	-
<b>Outras</b>		-	-	-	-	-	-	-	-	-	-	-
H		-	-	-	-	-	-	-	-	-	-	-



**C.9 Médicos em serviço no Centro de Saúde de Angra do Heroísmo e suas extensões,  
segundo o sexo e a actividade exercida**

Designação	Anos	1995	1996	1997	1998	1999	2000	2001	2002	2003	2004	2005
<b>Total</b>		<b>13</b>	<b>13</b>	<b>14</b>	<b>13</b>	<b>13</b>	<b>13</b>	<b>13</b>	<b>12</b>	<b>14</b>	<b>14</b>	<b>15</b>
H		8	8	8	8	7	7	7	6	7	7	7
<b>Saúde pública</b>		<b>2</b>	<b>2</b>	<b>2</b>	<b>2</b>	-	<b>2</b>	<b>2</b>	<b>2</b>	<b>2</b>	<b>2</b>	<b>2</b>
H		2	2	2	2	-	2	2	2	2	2	2
<b>Clínica geral</b>		<b>11</b>	<b>11</b>	<b>12</b>	<b>11</b>	<b>11</b>	<b>11</b>	<b>11</b>	<b>10</b>	<b>12</b>	<b>12</b>	<b>13</b>
H		6	6	6	6	5	5	5	4	5	5	5
<b>Saúde materna/ planeamento familiar</b>		-	-	-	-	-	-	-	-	-	-	-
H		-	-	-	-	-	-	-	-	-	-	-
<b>Ginecologia</b>		-	-	-	-	-	-	-	-	-	-	-
H		-	-	-	-	-	-	-	-	-	-	-
<b>Saúde infantil</b>		-	-	-	-	-	-	-	-	-	-	-
H		-	-	-	-	-	-	-	-	-	-	-
<b>Otorrinolaringologia</b>		-	-	-	-	-	-	-	-	-	-	-
H		-	-	-	-	-	-	-	-	-	-	-
<b>Estomatologia</b>		-	-	-	-	-	-	-	-	-	-	-
H		-	-	-	-	-	-	-	-	-	-	-
<b>Oftalmologia</b>		-	-	-	-	-	-	-	-	-	-	-
H		-	-	-	-	-	-	-	-	-	-	-
<b>Pneumologia</b>		-	-	-	-	-	-	-	-	-	-	-
H		-	-	-	-	-	-	-	-	-	-	-
<b>Saúde mental</b>		-	-	-	-	-	-	-	-	-	-	-
H		-	-	-	-	-	-	-	-	-	-	-
<b>Saúde escolar</b>		-	-	-	-	-	-	-	-	-	-	-
H		-	-	-	-	-	-	-	-	-	-	-
<b>Outras</b>		-	-	-	-	<b>2</b>	-	-	-	-	-	-
H		-	-	-	-	2	-	-	-	-	-	-

**C.10 Médicos em serviço no Centro de Saúde da Praia da Vitória e suas extensões,  
segundo o sexo e a actividade exercida**

Designação	Anos	1995	1996	1997	1998	1999	2000	2001	2002	2003	2004	2005
<b>Total</b>		<b>11</b>	<b>9</b>	<b>10</b>	<b>13</b>	<b>10</b>	<b>10</b>	<b>10</b>	<b>10</b>	<b>10</b>	<b>9</b>	<b>9</b>
H		7	5	6	8	6	6	6	6	6	6	6
<b>Saúde pública</b>		-	-	<b>1</b>	<b>1</b>	<b>1</b>	<b>1</b>	<b>1</b>	<b>1</b>	-	-	<b>1</b>
H		-	-	1	1	1	1	1	1	-	-	1
<b>Clínica geral</b>		<b>11</b>	<b>9</b>	<b>9</b>	<b>12</b>	<b>9</b>	<b>9</b>	<b>9</b>	<b>9</b>	<b>9</b>	<b>8</b>	<b>8</b>
H		7	5	5	7	5	5	5	5	5	5	5
<b>Saúde materna/ planeamento familiar</b>		-	-	-	-	-	-	-	-	-	-	-
H		-	-	-	-	-	-	-	-	-	-	-
<b>Ginecologia</b>		-	-	-	-	-	-	-	-	-	-	-
H		-	-	-	-	-	-	-	-	-	-	-
<b>Saúde infantil</b>		-	-	-	-	-	-	-	-	-	-	-
H		-	-	-	-	-	-	-	-	-	-	-
<b>Otorrinolaringologia</b>		-	-	-	-	-	-	-	-	-	-	-
H		-	-	-	-	-	-	-	-	-	-	-
<b>Estomatologia</b>		-	-	-	-	-	-	-	-	-	-	-
H		-	-	-	-	-	-	-	-	-	-	-
<b>Oftalmologia</b>		-	-	-	-	-	-	-	-	-	-	-
H		-	-	-	-	-	-	-	-	-	-	-
<b>Pneumologia</b>		-	-	-	-	-	-	-	-	-	-	-
H		-	-	-	-	-	-	-	-	-	-	-
<b>Saúde mental</b>		-	-	-	-	-	-	-	-	-	-	-
H		-	-	-	-	-	-	-	-	-	-	-
<b>Saúde escolar</b>		-	-	-	-	-	-	-	-	-	-	-
H		-	-	-	-	-	-	-	-	-	-	-
<b>Outras</b>		-	-	-	-	-	-	-	-	<b>1</b>	<b>1</b>	-
H		-	-	-	-	-	-	-	-	1	1	-

**C.11 Médicos em serviço no Centro de Saúde de Santa Cruz da Graciosa e suas extensões,  
segundo o sexo e a actividade exercida**

Designação	Anos	1995	1996	1997	1998	1999	2000	2001	2002	2003	2004	2005
<b>Total</b>		<b>3</b>	<b>3</b>	<b>4</b>	<b>4</b>	<b>3</b>	<b>2</b>	<b>4</b>	<b>3</b>	<b>2</b>	<b>3</b>	<b>4</b>
H		2	2	3	3	3	2	3	2	2	3	4
<b>Saúde pública</b>		-	-	-	-	-	-	<b>1</b>	-	-	-	-
H		-	-	-	-	-	-	1	-	-	-	-
<b>Clínica geral</b>		<b>3</b>	<b>3</b>	<b>4</b>	<b>4</b>	<b>3</b>	<b>2</b>	<b>3</b>	<b>3</b>	<b>2</b>	<b>3</b>	<b>4</b>
H		2	2	3	3	3	2	2	2	2	3	4
<b>Saúde materna/ planeamento familiar</b>		-	-	-	-	-	-	-	-	-	-	-
H		-	-	-	-	-	-	-	-	-	-	-
<b>Ginecologia</b>		-	-	-	-	-	-	-	-	-	-	-
H		-	-	-	-	-	-	-	-	-	-	-
<b>Saúde infantil</b>		-	-	-	-	-	-	-	-	-	-	-
H		-	-	-	-	-	-	-	-	-	-	-
<b>Otorrinolaringologia</b>		-	-	-	-	-	-	-	-	-	-	-
H		-	-	-	-	-	-	-	-	-	-	-
<b>Estomatologia</b>		-	-	-	-	-	-	-	-	-	-	-
H		-	-	-	-	-	-	-	-	-	-	-
<b>Oftalmologia</b>		-	-	-	-	-	-	-	-	-	-	-
H		-	-	-	-	-	-	-	-	-	-	-
<b>Pneumologia</b>		-	-	-	-	-	-	-	-	-	-	-
H		-	-	-	-	-	-	-	-	-	-	-
<b>Saúde mental</b>		-	-	-	-	-	-	-	-	-	-	-
H		-	-	-	-	-	-	-	-	-	-	-
<b>Saúde escolar</b>		-	-	-	-	-	-	-	-	-	-	-
H		-	-	-	-	-	-	-	-	-	-	-
<b>Outras</b>		-	-	-	-	-	-	-	-	-	-	-
H		-	-	-	-	-	-	-	-	-	-	-

**C.12 Médicos em serviço no Centro de Saúde da Calheta e suas extensões,  
segundo o sexo e a actividade exercida**

Designação	Anos	1995	1996	1997	1998	1999	2000	2001	2002	2003	2004	2005
<b>Total</b>		<b>3</b>	<b>3</b>	<b>3</b>	<b>3</b>	<b>4</b>	<b>3</b>	<b>2</b>	<b>4</b>	<b>3</b>	<b>3</b>	<b>3</b>
H		3	3	3	3	3	2	1	3	2	2	2
<b>Saúde pública</b>		-	-	-	-	-	-	-	-	-	-	-
H		-	-	-	-	-	-	-	-	-	-	-
<b>Clínica geral</b>		<b>3</b>	<b>3</b>	<b>3</b>	<b>3</b>	<b>4</b>	<b>3</b>	<b>2</b>	<b>4</b>	<b>3</b>	<b>3</b>	<b>3</b>
H		3	3	3	3	3	2	1	3	2	2	2
<b>Saúde materna/ planeamento familiar</b>		-	-	-	-	-	-	-	-	-	-	-
H		-	-	-	-	-	-	-	-	-	-	-
<b>Ginecologia</b>		-	-	-	-	-	-	-	-	-	-	-
H		-	-	-	-	-	-	-	-	-	-	-
<b>Saúde infantil</b>		-	-	-	-	-	-	-	-	-	-	-
H		-	-	-	-	-	-	-	-	-	-	-
<b>Otorrinolaringologia</b>		-	-	-	-	-	-	-	-	-	-	-
H		-	-	-	-	-	-	-	-	-	-	-
<b>Estomatologia</b>		-	-	-	-	-	-	-	-	-	-	-
H		-	-	-	-	-	-	-	-	-	-	-
<b>Oftalmologia</b>		-	-	-	-	-	-	-	-	-	-	-
H		-	-	-	-	-	-	-	-	-	-	-
<b>Pneumologia</b>		-	-	-	-	-	-	-	-	-	-	-
H		-	-	-	-	-	-	-	-	-	-	-
<b>Saúde mental</b>		-	-	-	-	-	-	-	-	-	-	-
H		-	-	-	-	-	-	-	-	-	-	-
<b>Saúde escolar</b>		-	-	-	-	-	-	-	-	-	-	-
H		-	-	-	-	-	-	-	-	-	-	-
<b>Outras</b>		-	-	-	-	-	-	-	-	-	-	-
H		-	-	-	-	-	-	-	-	-	-	-

**C.13 Médicos em serviço no Centro de Saúde das Velas e suas extensões,  
segundo o sexo e a actividade exercida**

Designação	Anos	1995	1996	1997	1998	1999	2000	2001	2002	2003	2004	2005
<b>Total</b>		<b>6</b>	<b>6</b>	<b>6</b>	<b>3</b>	<b>3</b>	<b>4</b>	<b>4</b>	<b>5</b>	<b>6</b>	<b>5</b>	<b>5</b>
H		1	1	1	-	-	-	-	-	1	-	1
<b>Saúde pública</b>		<b>1</b>	<b>1</b>	<b>1</b>	<b>1</b>	<b>1</b>	<b>1</b>	<b>1</b>	<b>2</b>	<b>2</b>	<b>-</b>	<b>2</b>
H		-	-	-	-	-	-	-	-	-	-	-
<b>Clínica geral</b>		<b>5</b>	<b>5</b>	<b>5</b>	<b>2</b>	<b>2</b>	<b>3</b>	<b>3</b>	<b>3</b>	<b>4</b>	<b>3</b>	<b>3</b>
H		1	1	1	-	-	-	-	1	1	-	1
<b>Saúde materna/ planeamento familiar</b>		<b>-</b>	<b>-</b>	<b>-</b>	<b>-</b>	<b>-</b>	<b>-</b>	<b>-</b>	<b>-</b>	<b>-</b>	<b>-</b>	<b>-</b>
H		-	-	-	-	-	-	-	-	-	-	-
<b>Ginecologia</b>		<b>-</b>	<b>-</b>	<b>-</b>	<b>-</b>	<b>-</b>	<b>-</b>	<b>-</b>	<b>-</b>	<b>-</b>	<b>-</b>	<b>-</b>
H		-	-	-	-	-	-	-	-	-	-	-
<b>Saúde infantil</b>		<b>-</b>	<b>-</b>	<b>-</b>	<b>-</b>	<b>-</b>	<b>-</b>	<b>-</b>	<b>-</b>	<b>-</b>	<b>-</b>	<b>-</b>
H		-	-	-	-	-	-	-	-	-	-	-
<b>Otorrinolaringologia</b>		<b>-</b>	<b>-</b>	<b>-</b>	<b>-</b>	<b>-</b>	<b>-</b>	<b>-</b>	<b>-</b>	<b>-</b>	<b>-</b>	<b>-</b>
H		-	-	-	-	-	-	-	-	-	-	-
<b>Estomatologia</b>		<b>-</b>	<b>-</b>	<b>-</b>	<b>-</b>	<b>-</b>	<b>-</b>	<b>-</b>	<b>-</b>	<b>-</b>	<b>-</b>	<b>-</b>
H		-	-	-	-	-	-	-	-	-	-	-
<b>Oftalmologia</b>		<b>-</b>	<b>-</b>	<b>-</b>	<b>-</b>	<b>-</b>	<b>-</b>	<b>-</b>	<b>-</b>	<b>-</b>	<b>-</b>	<b>-</b>
H		-	-	-	-	-	-	-	-	-	-	-
<b>Pneumologia</b>		<b>-</b>	<b>-</b>	<b>-</b>	<b>-</b>	<b>-</b>	<b>-</b>	<b>-</b>	<b>-</b>	<b>-</b>	<b>-</b>	<b>-</b>
H		-	-	-	-	-	-	-	-	-	-	-
<b>Saúde mental</b>		<b>-</b>	<b>-</b>	<b>-</b>	<b>-</b>	<b>-</b>	<b>-</b>	<b>-</b>	<b>-</b>	<b>-</b>	<b>-</b>	<b>-</b>
H		-	-	-	-	-	-	-	-	-	-	-
<b>Saúde escolar</b>		<b>-</b>	<b>-</b>	<b>-</b>	<b>-</b>	<b>-</b>	<b>-</b>	<b>-</b>	<b>-</b>	<b>-</b>	<b>-</b>	<b>-</b>
H		-	-	-	-	-	-	-	-	-	-	-
<b>Outras</b>		<b>-</b>	<b>-</b>	<b>-</b>	<b>-</b>	<b>-</b>	<b>-</b>	<b>-</b>	<b>-</b>	<b>-</b>	<b>2</b>	<b>-</b>
H		-	-	-	-	-	-	-	-	-	-	-

**C.14 Médicos em serviço no Centro de Saúde das Lajes do Pico e suas extensões,  
segundo o sexo e a actividade exercida**

Designação	Anos	1995	1996	1997	1998	1999	2000	2001	2002	2003	2004	2005
<b>Total</b>		<b>3</b>	<b>3</b>	<b>3</b>	<b>3</b>	<b>3</b>	<b>3</b>	<b>3</b>	<b>3</b>	<b>4</b>	<b>4</b>	<b>4</b>
H		2	2	2	2	2	2	2	2	3	3	3
<b>Saúde pública</b>		-	-	-	-	-	-	-	-	-	-	-
H		-	-	-	-	-	-	-	-	-	-	-
<b>Clínica geral</b>		<b>3</b>	<b>3</b>	<b>3</b>	<b>3</b>	<b>3</b>	<b>3</b>	<b>3</b>	<b>3</b>	<b>4</b>	<b>4</b>	<b>4</b>
H		2	2	2	2	2	2	2	2	3	3	3
<b>Saúde materna/ planeamento familiar</b>		-	-	-	-	-	-	-	-	-	-	-
H		-	-	-	-	-	-	-	-	-	-	-
<b>Ginecologia</b>		-	-	-	-	-	-	-	-	-	-	-
H		-	-	-	-	-	-	-	-	-	-	-
<b>Saúde infantil</b>		-	-	-	-	-	-	-	-	-	-	-
H		-	-	-	-	-	-	-	-	-	-	-
<b>Otorrinolaringologia</b>		-	-	-	-	-	-	-	-	-	-	-
H		-	-	-	-	-	-	-	-	-	-	-
<b>Estomatologia</b>		-	-	-	-	-	-	-	-	-	-	-
H		-	-	-	-	-	-	-	-	-	-	-
<b>Oftalmologia</b>		-	-	-	-	-	-	-	-	-	-	-
H		-	-	-	-	-	-	-	-	-	-	-
<b>Pneumologia</b>		-	-	-	-	-	-	-	-	-	-	-
H		-	-	-	-	-	-	-	-	-	-	-
<b>Saúde mental</b>		-	-	-	-	-	-	-	-	-	-	-
H		-	-	-	-	-	-	-	-	-	-	-
<b>Saúde escolar</b>		-	-	-	-	-	-	-	-	-	-	-
H		-	-	-	-	-	-	-	-	-	-	-
<b>Outras</b>		-	-	-	-	-	-	-	-	-	-	-
H		-	-	-	-	-	-	-	-	-	-	-

**C.15 Médicos em serviço no Centro de Saúde da Madalena e suas extensões,  
segundo o sexo e a actividade exercida**

Designação	Anos	1995	1996	1997	1998	1999	2000	2001	2002	2003	2004	2005
<b>Total</b>		<b>3</b>	<b>3</b>	<b>3</b>	<b>3</b>	<b>3</b>	<b>3</b>	<b>3</b>	<b>3</b>	<b>3</b>	<b>3</b>	<b>3</b>
H		3	3	3	3	2	2	2	2	2	2	2
<b>Saúde pública</b>		-	-	-	-	-	-	-	-	-	-	-
H		-	-	-	-	-	-	-	-	-	-	-
<b>Clínica geral</b>		<b>3</b>	<b>3</b>	<b>3</b>	<b>3</b>	<b>3</b>	<b>3</b>	<b>3</b>	<b>3</b>	<b>3</b>	<b>3</b>	<b>3</b>
H		3	3	3	3	2	2	2	2	2	2	2
<b>Saúde materna/ planeamento familiar</b>		-	-	-	-	-	-	-	-	-	-	-
H		-	-	-	-	-	-	-	-	-	-	-
<b>Ginecologia</b>		-	-	-	-	-	-	-	-	-	-	-
H		-	-	-	-	-	-	-	-	-	-	-
<b>Saúde infantil</b>		-	-	-	-	-	-	-	-	-	-	-
H		-	-	-	-	-	-	-	-	-	-	-
<b>Otorrinolaringologia</b>		-	-	-	-	-	-	-	-	-	-	-
H		-	-	-	-	-	-	-	-	-	-	-
<b>Estomatologia</b>		-	-	-	-	-	-	-	-	-	-	-
H		-	-	-	-	-	-	-	-	-	-	-
<b>Oftalmologia</b>		-	-	-	-	-	-	-	-	-	-	-
H		-	-	-	-	-	-	-	-	-	-	-
<b>Pneumologia</b>		-	-	-	-	-	-	-	-	-	-	-
H		-	-	-	-	-	-	-	-	-	-	-
<b>Saúde mental</b>		-	-	-	-	-	-	-	-	-	-	-
H		-	-	-	-	-	-	-	-	-	-	-
<b>Saúde escolar</b>		-	-	-	-	-	-	-	-	-	-	-
H		-	-	-	-	-	-	-	-	-	-	-
<b>Outras</b>		-	-	-	-	-	-	-	-	-	-	-
H		-	-	-	-	-	-	-	-	-	-	-

**C.16 Médicos em serviço no Centro de Saúde de São Roque do Pico e suas extensões,  
segundo o sexo e a actividade exercida**

Designação	Anos	1995	1996	1997	1998	1999	2000	2001	2002	2003	2004	2005
<b>Total</b>		<b>3</b>	<b>3</b>	<b>3</b>	<b>3</b>	<b>3</b>	<b>3</b>	<b>3</b>	<b>3</b>	<b>4</b>	<b>4</b>	<b>4</b>
H		2	2	2	2	2	2	2	2	2	2	2
<b>Saúde pública</b>		-	-	-	-	-	-	-	-	-	-	-
H		-	-	-	-	-	-	-	-	-	-	-
<b>Clínica geral</b>		<b>3</b>	<b>3</b>	<b>3</b>	<b>3</b>	<b>3</b>	<b>3</b>	<b>3</b>	<b>3</b>	<b>4</b>	<b>4</b>	<b>4</b>
H		2	2	2	2	2	2	2	2	2	2	2
<b>Saúde materna/ planeamento familiar</b>		-	-	-	-	-	-	-	-	-	-	-
H		-	-	-	-	-	-	-	-	-	-	-
<b>Ginecologia</b>		-	-	-	-	-	-	-	-	-	-	-
H		-	-	-	-	-	-	-	-	-	-	-
<b>Saúde infantil</b>		-	-	-	-	-	-	-	-	-	-	-
H		-	-	-	-	-	-	-	-	-	-	-
<b>Otorrinolaringologia</b>		-	-	-	-	-	-	-	-	-	-	-
H		-	-	-	-	-	-	-	-	-	-	-
<b>Estomatologia</b>		-	-	-	-	-	-	-	-	-	-	-
H		-	-	-	-	-	-	-	-	-	-	-
<b>Oftalmologia</b>		-	-	-	-	-	-	-	-	-	-	-
H		-	-	-	-	-	-	-	-	-	-	-
<b>Pneumologia</b>		-	-	-	-	-	-	-	-	-	-	-
H		-	-	-	-	-	-	-	-	-	-	-
<b>Saúde mental</b>		-	-	-	-	-	-	-	-	-	-	-
H		-	-	-	-	-	-	-	-	-	-	-
<b>Saúde escolar</b>		-	-	-	-	-	-	-	-	-	-	-
H		-	-	-	-	-	-	-	-	-	-	-
<b>Outras</b>		-	-	-	-	-	-	-	-	-	-	-
H		-	-	-	-	-	-	-	-	-	-	-



**C.17 Médicos em serviço no Centro de Saúde da Horta e suas extensões,  
segundo o sexo e a actividade exercida**

Designação	Anos	1995	1996	1997	1998	1999	2000	2001	2002	2003	2004	2005
<b>Total</b>		<b>11</b>	<b>12</b>	<b>12</b>	<b>13</b>	<b>12</b>	<b>12</b>	<b>12</b>	<b>12</b>	<b>10</b>	<b>10</b>	<b>8</b>
H		6	6	6	6	6	6	6	6	6	6	5
<b>Saúde pública</b>		-	-	-	-	-	-	-	-	-	-	-
H		-	-	-	-	-	-	-	-	-	-	-
<b>Clínica geral</b>		<b>11</b>	<b>12</b>	<b>12</b>	<b>13</b>	<b>12</b>	<b>12</b>	<b>12</b>	<b>12</b>	<b>10</b>	<b>10</b>	<b>8</b>
H		6	6	6	6	6	6	6	6	6	6	5
<b>Saúde materna/ planeamento familiar</b>		-	-	-	-	-	-	-	-	-	-	-
H		-	-	-	-	-	-	-	-	-	-	-
<b>Ginecologia</b>		-	-	-	-	-	-	-	-	-	-	-
H		-	-	-	-	-	-	-	-	-	-	-
<b>Saúde infantil</b>		-	-	-	-	-	-	-	-	-	-	-
H		-	-	-	-	-	-	-	-	-	-	-
<b>Otorrinolaringologia</b>		-	-	-	-	-	-	-	-	-	-	-
H		-	-	-	-	-	-	-	-	-	-	-
<b>Estomatologia</b>		-	-	-	-	-	-	-	-	-	-	-
H		-	-	-	-	-	-	-	-	-	-	-
<b>Oftalmologia</b>		-	-	-	-	-	-	-	-	-	-	-
H		-	-	-	-	-	-	-	-	-	-	-
<b>Pneumologia</b>		-	-	-	-	-	-	-	-	-	-	-
H		-	-	-	-	-	-	-	-	-	-	-
<b>Saúde mental</b>		-	-	-	-	-	-	-	-	-	-	-
H		-	-	-	-	-	-	-	-	-	-	-
<b>Saúde escolar</b>		-	-	-	-	-	-	-	-	-	-	-
H		-	-	-	-	-	-	-	-	-	-	-
<b>Outras</b>		-	-	-	-	-	-	-	-	-	-	-
H		-	-	-	-	-	-	-	-	-	-	-

**C.18 Médicos em serviço no Centro de Saúde de Santa Cruz das Flores e suas extensões,  
segundo o sexo e a actividade exercida**

Designação	Anos	1995	1996	1997	1998	1999	2000	2001	2002	2003	2004	2005
<b>Total</b>		<b>4</b>	<b>4</b>	<b>4</b>	<b>4</b>	<b>4</b>	<b>3</b>	<b>3</b>	<b>4</b>	<b>4</b>	<b>5</b>	<b>4</b>
H		2	2	2	3	3	2	2	3	3	4	3
<b>Saúde pública</b>		-	-	-	-	-	-	-	-	-	-	-
H		-	-	-	-	-	-	-	-	-	-	-
<b>Clínica geral</b>		<b>4</b>	<b>4</b>	<b>4</b>	<b>4</b>	<b>4</b>	<b>3</b>	<b>3</b>	<b>4</b>	<b>4</b>	<b>3</b>	<b>2</b>
H		2	2	2	3	3	2	2	3	3	2	1
<b>Saúde materna/ planeamento familiar</b>		-	-	-	-	-	-	-	-	-	-	-
H		-	-	-	-	-	-	-	-	-	-	-
<b>Ginecologia</b>		-	-	-	-	-	-	-	-	-	-	-
H		-	-	-	-	-	-	-	-	-	-	-
<b>Saúde infantil</b>		-	-	-	-	-	-	-	-	-	-	-
H		-	-	-	-	-	-	-	-	-	-	-
<b>Otorrinolaringologia</b>		-	-	-	-	-	-	-	-	-	-	-
H		-	-	-	-	-	-	-	-	-	-	-
<b>Estomatologia</b>		-	-	-	-	-	-	-	-	-	-	-
H		-	-	-	-	-	-	-	-	-	-	-
<b>Oftalmologia</b>		-	-	-	-	-	-	-	-	-	-	-
H		-	-	-	-	-	-	-	-	-	-	-
<b>Pneumologia</b>		-	-	-	-	-	-	-	-	-	-	-
H		-	-	-	-	-	-	-	-	-	-	-
<b>Saúde mental</b>		-	-	-	-	-	-	-	-	-	-	-
H		-	-	-	-	-	-	-	-	-	-	-
<b>Saúde escolar</b>		-	-	-	-	-	-	-	-	-	-	-
H		-	-	-	-	-	-	-	-	-	-	-
<b>Outras</b>		-	-	-	-	-	-	-	-	-	<b>2</b>	<b>2</b>
H		-	-	-	-	-	-	-	-	-	2	2

**D) ACÇÃO DESENVOLVIDA**

**D.1 Movimento geral de doentes internados durante o ano nas unidades de internamento dos Centros de Saúde, por distribuição geográfica**

**2 005**

Designação  Distribuição geográfica	Vindos do ano anterior	Entrados	Saídos			Transitados para o ano seguinte	Tempo de internamento (dias)
			Para o domicílio	Transferências externas	Óbitos		
<b>Total Açores</b>	<b>125</b>	<b>4 011</b>	<b>3 076</b>	<b>600</b>	<b>335</b>	<b>125</b>	<b>52 354</b>
<b>SANTA MARIA</b>	<b>8</b>	<b>688</b>	<b>553</b>	<b>99</b>	<b>35</b>	<b>9</b>	<b>5 943</b>
Vila do Porto	8	688	553	99	35	9	5 943
<b>SÃO MIGUEL</b>	<b>89</b>	<b>1 136</b>	<b>901</b>	<b>144</b>	<b>103</b>	<b>77</b>	<b>29 702</b>
Lagoa	-	-	-	-	-	-	-
Nordeste	15	208	155	28	19	21	6 466
Ponta Delgada	-	-	-	-	-	-	-
Povoação	3	320	237	64	17	5	1 781
Ribeira Grande	56	447	388	40	40	35	15 233
Vila Franca Campo	15	161	121	12	27	16	6 222
<b>TERCEIRA</b>	<b>-</b>	<b>-</b>	<b>-</b>	<b>-</b>	<b>-</b>	<b>-</b>	<b>-</b>
Angra Heroísmo	-	-	-	-	-	-	-
Praia da Vitória	-	-	-	-	-	-	-
<b>GRACIOSA</b>	<b>1</b>	<b>381</b>	<b>287</b>	<b>63</b>	<b>25</b>	<b>7</b>	<b>1 847</b>
Santa Cruz Graciosa	1	381	287	63	25	7	1 847
<b>SÃO JORGE</b>	<b>18</b>	<b>891</b>	<b>682</b>	<b>140</b>	<b>69</b>	<b>18</b>	<b>8 108</b>
Calheta	7	346	281	35	30	7	3 429
Velas	11	545	401	105	39	11	4 679
<b>PICO</b>	<b>8</b>	<b>740</b>	<b>531</b>	<b>114</b>	<b>90</b>	<b>13</b>	<b>6 145</b>
Lajes do Pico	2	295	215	45	33	4	2 370
Madalena	2	203	139	31	32	3	1 793
São Roque do Pico	4	242	177	38	25	6	1 982
<b>FAIAL</b>	<b>-</b>	<b>-</b>	<b>-</b>	<b>-</b>	<b>-</b>	<b>-</b>	<b>-</b>
Horta	-	-	-	-	-	-	-
<b>FLORES</b>	<b>1</b>	<b>175</b>	<b>122</b>	<b>40</b>	<b>13</b>	<b>1</b>	<b>609</b>
Santa Cruz das Flores	1	175	122	40	13	1	609

**D.2 Movimento dos doentes saídos durante o ano nas unidades de internamento dos Centros de Saúde, segundo a idade e o sexo, por distribuição geográfica**

2005

Designação	Menos de um ano	1 a 4 anos	5 a 9 anos	10 a 14 anos	15 a 24 anos	25 a 44 anos	45 a 64 anos	65 a 74 anos	75 a 84 anos	85 e mais	Ignorada
<b>Total Açores</b>	<b>32</b>	<b>52</b>	<b>33</b>	<b>28</b>	<b>138</b>	<b>422</b>	<b>705</b>	<b>970</b>	<b>1097</b>	<b>528</b>	<b>6</b>
H	15	22	20	10	53	229	354	450	488	207	1
<b>SANTA MARIA</b>	<b>22</b>	<b>30</b>	<b>18</b>	<b>13</b>	<b>31</b>	<b>46</b>	<b>131</b>	<b>201</b>	<b>182</b>	<b>13</b>	-
Vila do Porto	22	30	18	13	31	46	131	201	182	13	-
H	8	11	8	4	6	12	39	82	76	6	-
<b>SÃO MIGUEL</b>	-	-	-	-	<b>11</b>	<b>72</b>	<b>169</b>	<b>282</b>	<b>379</b>	<b>235</b>	-
Lagoa	-	-	-	-	-	-	-	-	-	-	-
H	-	-	-	-	-	-	-	-	-	-	-
Nordeste	-	-	-	-	3	14	27	53	62	43	-
H	-	-	-	-	-	10	12	24	28	13	-
Ponta Delgada	-	-	-	-	-	-	-	-	-	-	-
H	-	-	-	-	-	-	-	-	-	-	-
Povoação	-	-	-	-	4	21	54	62	89	88	-
H	-	-	-	-	4	12	28	34	38	28	-
Ribeira Grande	-	-	-	-	4	35	62	137	168	62	-
H	-	-	-	-	4	29	40	69	86	26	-
Vila Franca do Campo	-	-	-	-	-	2	26	30	60	42	-
H	-	-	-	-	-	1	17	11	20	15	-
<b>TERCEIRA</b>	-	-	-	-	-	-	-	-	-	-	-
Angra Heroísmo	-	-	-	-	-	-	-	-	-	-	-
H	-	-	-	-	-	-	-	-	-	-	-
Praia da Vitória	-	-	-	-	-	-	-	-	-	-	-
H	-	-	-	-	-	-	-	-	-	-	-
<b>GRACIOSA</b>	<b>2</b>	<b>6</b>	-	-	<b>26</b>	<b>38</b>	<b>73</b>	<b>125</b>	<b>62</b>	<b>43</b>	-
Santa Cruz Graciosa	2	6	-	-	26	38	73	125	62	43	-
H	1	4	-	-	9	10	32	54	22	14	-
<b>SÃO JORGE</b>	<b>8</b>	<b>13</b>	<b>12</b>	<b>10</b>	<b>42</b>	<b>163</b>	<b>169</b>	<b>153</b>	<b>210</b>	<b>110</b>	<b>1</b>
Calheta	5	3	3	4	19	43	64	58	84	63	-
H	4	1	3	2	9	22	32	31	38	32	-
Velas	3	10	9	6	23	120	105	95	126	47	1
H	2	4	7	3	9	75	58	56	70	12	1
<b>PICO</b>	-	-	-	<b>5</b>	<b>16</b>	<b>77</b>	<b>132</b>	<b>187</b>	<b>213</b>	<b>100</b>	<b>5</b>
Lajes do Pico	-	-	-	4	14	48	64	85	59	14	5
H	-	-	-	1	3	19	42	40	39	12	-
Madalena	-	-	-	-	1	13	28	45	69	46	-
H	-	-	-	-	1	10	18	16	25	20	-
São Roque do Pico	-	-	-	1	1	16	40	57	85	40	-
H	-	-	-	-	1	11	25	24	22	19	-
<b>FAIAL</b>	-	-	-	-	-	-	-	-	-	-	-
Horta	-	-	-	-	-	-	-	-	-	-	-
H	-	-	-	-	-	-	-	-	-	-	-
<b>FLORES</b>	-	<b>3</b>	<b>3</b>	-	<b>12</b>	<b>26</b>	<b>31</b>	<b>22</b>	<b>51</b>	<b>27</b>	-
Santa Cruz das Flores	-	3	3	-	12	26	31	22	51	27	-
H	-	2	2	-	7	18	11	9	24	10	-

**D.3 Doentes socorridos nos serviços de atendimento de situações de urgência (SAP / CATUS e outros), segundo o destino**

2 005

Designação	Total	Domicílio ou consulta em centro de saúde	Serviço de internamento em centro de saúde	Hospital	Falecimento	Intervenções cirúrgicas	Partos
<b>Distribuição geográfica</b>							
<b>Total Açores</b>	<b>277 800</b>	<b>265 911</b>	<b>3 760</b>	<b>8 063</b>	<b>63</b>	-	<b>3</b>
<b>SANTA MARIA</b>	<b>10 609</b>	<b>9 842</b>	<b>688</b>	<b>71</b>	<b>8</b>	-	-
Vila do Porto	10 609	9 842	688	71	8	-	-
<b>SÃO MIGUEL</b>	<b>130 680</b>	<b>122 696</b>	<b>1 034</b>	<b>6 918</b>	<b>32</b>	-	-
Lagoa	-	-	-	-	-	-	-
Nordeste	3 874	3 705	116	52	1	-	-
Ponta Delgada	59 571	57 879	-	1 692	-	-	-
Povoação	14 126	13 611	310	201	4	-	-
Ribeira Grande	33 045	28 979	447	3 602	17	-	-
Vila Franca Campo	20 064	18 522	161	1 371	10	-	-
<b>TERCEIRA</b>	<b>36 532</b>	<b>35 954</b>	-	<b>564</b>	<b>14</b>	-	-
Angra do Heroísmo	-	-	-	-	-	-	-
Praia da Vitória	36 532	35 954	-	564	14	-	-
<b>GRACIOSA</b>	<b>9 083</b>	<b>8 661</b>	<b>381</b>	<b>37</b>	<b>4</b>	-	-
Santa Cruz da Graciosa	9 083	8 661	381	37	4	-	-
<b>SÃO JORGE</b>	<b>22 245</b>	<b>21 382</b>	<b>861</b>	-	-	-	<b>2</b>
Calheta	11 928	11 582	346	-	-	-	-
Velas	10 317	9 800	515	-	-	-	2
<b>PICO</b>	<b>37 472</b>	<b>36 375</b>	<b>621</b>	<b>472</b>	<b>4</b>	-	-
Lajes do Pico	14 571	14 190	295	86	-	-	-
Madalena	15 978	15 550	177	250	1	-	-
São Roque do Pico	6 923	6 635	149	136	3	-	-
<b>FAIAL</b>	<b>21 438</b>	<b>21 438</b>	-	-	-	-	-
Horta	21 438	21 438	-	-	-	-	-
<b>FLORES</b>	<b>9 741</b>	<b>9 563</b>	<b>175</b>	<b>1</b>	<b>1</b>	-	<b>1</b>
Santa Cruz das Flores	9 741	9 563	175	1	1	-	1

D.4 Actos complementares de diagnóstico e de terapêutica, efectuados nos Centros de Saúde

2 005

Designação	Actos complementares de diagnóstico					Actos complementares de terapêutica		
	Análises clínicas	Ecografias	Electro-cardio-gramas	Imagiologia convencional (radiologia)	Outros	Sessões de psicoterapia	Tratamentos fisiátricos	Outros
<b>Distribuição geográfica</b>								
<b>Total Açores</b>	<b>599 172</b>	<b>3 966</b>	<b>19 377</b>	<b>96 823</b>	<b>3 565</b>	<b>-</b>	<b>141 809</b>	<b>21 002</b>
<b>SANTA MARIA</b>	<b>64 630</b>	<b>-</b>	<b>1 415</b>	<b>7 693</b>	<b>-</b>	<b>-</b>	<b>-</b>	<b>-</b>
Vila do Porto	64 630	-	1 415	7 693	-	-	-	-
<b>SÃO MIGUEL</b>	<b>217 291</b>	<b>11</b>	<b>4 709</b>	<b>49 243</b>	<b>-</b>	<b>-</b>	<b>66 525</b>	<b>21 002</b>
Lagoa	-	-	-	-	-	-	-	-
Nordeste	-	11	639	1 386	-	-	25 173	21 002
Ponta Delgada	-	-	846	8 424	-	-	-	-
Povoação	-	-	364	1 573	-	-	12 167	-
Ribeira Grande	160 199	-	2 860	32 132	-	-	26 679	-
Vila Franca Campo	57 092	-	-	5 728	-	-	2 506	-
<b>TERCEIRA</b>	<b>12 827</b>	<b>1 687</b>	<b>4 337</b>	<b>9 764</b>	<b>-</b>	<b>-</b>	<b>16 159</b>	<b>-</b>
Angra do Heroísmo	-	1 687	2 244	3 726	-	-	3 885	-
Praia da Vitória	12 827	-	2 093	6 038	-	-	12 274	-
<b>GRACIOSA</b>	<b>39 979</b>	<b>-</b>	<b>901</b>	<b>5 841</b>	<b>-</b>	<b>-</b>	<b>7 202</b>	<b>-</b>
Santa Cruz da Graciosa	39 979	-	901	5 841	-	-	7 202	-
<b>SÃO JORGE</b>	<b>95 137</b>	<b>307</b>	<b>2 514</b>	<b>8 589</b>	<b>788</b>	<b>-</b>	<b>15 362</b>	<b>-</b>
Calheta	42 261	37	1 154	4 260	149	-	5 889	-
Velas	52 876	270	1 360	4 329	639	-	9 473	-
<b>PICO</b>	<b>133 676</b>	<b>1 595</b>	<b>3 438</b>	<b>11 524</b>	<b>2 653</b>	<b>-</b>	<b>12 938</b>	<b>-</b>
Lajes do Pico	30 169	-	1 084	3 057	-	-	4 880	-
Madalena	70 814	-	1 393	5 693	75	-	-	-
São Roque do Pico	32 693	1 595	961	2 774	2 578	-	8 058	-
<b>FAIAL</b>	<b>-</b>	<b>-</b>	<b>1 330</b>	<b>1 551</b>	<b>-</b>	<b>-</b>	<b>-</b>	<b>-</b>
Horta	-	-	1 330	1 551	-	-	-	-
<b>FLORES</b>	<b>35 632</b>	<b>366</b>	<b>733</b>	<b>2 618</b>	<b>124</b>	<b>-</b>	<b>23 623</b>	<b>-</b>
Santa Cruz das Flores	35 632	366	733	2 618	124	-	23 623	-

D.5 Consultas médicas, por especialidade / área, segundo o sexo

2 005

Designação	Medicina geral	Dermato- logia	Estoma- logia	Gineco- logia	Medicina dentária	Oftalmo- logia	Otorrino- laringo- logia	Planea- mento familiar	Pneumo- logia	Psiqui- atria	Saúde infantil	Saúde materna	Outras
Distribuição geográfica													
<b>Total Açores</b>	<b>180 897</b>	<b>866</b>	<b>10 978</b>	<b>3 198</b>	<b>11 766</b>	<b>3 432</b>	<b>4 296</b>	<b>7 058</b>	<b>424</b>	<b>852</b>	<b>32 727</b>	<b>9 022</b>	<b>20 300</b>
<b>SANTA MARIA</b>	<b>4 824</b>	-	<b>229</b>	<b>425</b>	<b>1 219</b>	<b>278</b>	<b>610</b>	<b>486</b>	-	-	<b>975</b>	<b>441</b>	<b>2 570</b>
Vila do Porto	4 824	-	229	425	1 219	278	610	486	-	-	975	441	2 570
H	1 365	-	81	-	519	90	305	-	-	-	-	-	1 203
<b>SÃO MIGUEL</b>	<b>74 988</b>	-	<b>4 909</b>	-	<b>5 240</b>	-	<b>566</b>	<b>2 996</b>	-	-	<b>19 818</b>	<b>4 291</b>	<b>4 466</b>
Lagoa	6 589	-	-	-	-	-	-	213	-	-	1 449	518	-
H	2 344	-	-	-	-	-	-	-	-	-	1 449	-	-
Nordeste	4 704	-	1 108	-	-	-	-	93	-	-	1 167	183	269
H	1 702	-	501	-	-	-	-	-	-	-	1 167	-	105
Ponta Delgada	33 138	-	3 801	-	-	-	566	1 186	-	-	9 511	2 077	2 313
H	11 924	-	1 568	-	-	-	253	-	-	-	9 511	-	1 160
Povoação	5 623	-	-	-	1 466	-	-	215	-	-	1 400	323	215
H	2 038	-	-	-	627	-	-	-	-	-	1 400	-	89
Ribeira Grande	14 475	-	-	-	1 828	-	-	718	-	-	4 175	732	1 201
H	5 172	-	-	-	737	-	-	-	-	-	3 927	-	609
Vila Franca do Campo	10 459	-	-	-	1 946	-	-	571	-	-	2 116	458	468
H	3 515	-	-	-	719	-	-	-	-	-	1 123	-	160
<b>TERCEIRA</b>	<b>41 496</b>	-	-	-	<b>2 849</b>	-	<b>1 457</b>	-	-	-	<b>3 836</b>	<b>2 019</b>	<b>3 259</b>
Angra Heroísmo	24 782	-	-	-	1 003	-	630	-	-	-	1 757	1 392	2 329
H	11 479	-	-	-	469	-	249	-	-	-	877	-	1 153
Praia da Vitória	16 714	-	-	-	1 846	-	827	-	-	-	2 079	627	930
H	6 426	-	-	-	733	-	392	-	-	-	2 079	-	481
<b>GRACIOSA</b>	<b>5 312</b>	<b>319</b>	-	<b>406</b>	<b>1 074</b>	<b>426</b>	<b>156</b>	<b>425</b>	<b>36</b>	<b>182</b>	<b>446</b>	<b>134</b>	<b>736</b>
Santa Cruz Graciosa	5 312	319	-	406	1 074	426	156	425	36	182	446	134	736
H	2 036	141	-	-	470	161	64	-	13	69	446	-	333
<b>SÃO JORGE</b>	<b>20 657</b>	<b>462</b>	<b>3 317</b>	<b>328</b>	-	<b>768</b>	<b>604</b>	<b>1 099</b>	<b>80</b>	<b>133</b>	<b>1 430</b>	<b>507</b>	<b>2 345</b>
Calheta	5 756	199	1 596	136	-	381	284	1 030	49	55	829	253	1 111
H	2 266	76	726	-	-	144	131	-	24	17	446	-	452
Velas	14 901	263	1 721	192	-	387	320	69	31	78	601	254	1 234
H	7 409	122	798	-	-	133	147	-	12	31	601	-	497
<b>PICO</b>	<b>13 336</b>	-	<b>324</b>	<b>1 509</b>	<b>1 384</b>	<b>1 341</b>	<b>799</b>	<b>985</b>	<b>238</b>	<b>503</b>	<b>2 529</b>	<b>1 223</b>	<b>3 956</b>
Lajes do Pico	3 001	-	324	476	174	375	187	321	57	149	555	385	1 076
H	1 013	-	157	-	81	145	106	-	30	42	528	-	398
Madalena	4 365	-	-	495	31	592	431	429	102	219	867	523	1 639
H	1 620	-	-	-	15	241	224	-	74	94	842	-	711
São Roque do Pico	5 970	-	-	538	1 179	374	181	235	79	135	1 107	315	1 241
H	2 440	-	-	-	478	153	87	-	42	69	543	-	460
<b>FAIAL</b>	<b>12 648</b>	-	-	-	-	-	-	<b>1 053</b>	-	-	<b>2 655</b>	<b>295</b>	<b>542</b>
Horta	12 648	-	-	-	-	-	-	1 053	-	-	2 655	295	542
H	4 810	-	-	-	-	-	-	-	-	-	2 655	-	223
<b>FLORES</b>	<b>7 636</b>	<b>85</b>	<b>2 199</b>	<b>530</b>	-	<b>619</b>	<b>104</b>	<b>14</b>	<b>70</b>	<b>34</b>	<b>1 038</b>	<b>112</b>	<b>2 426</b>
Santa Cruz das Flores	7 636	85	2 199	530	-	619	104	14	70	34	1 038	112	2 426
H	3 004	27	1 008	-	-	244	47	-	31	16	979	-	881

**D.6 Visitas domiciliárias desenvolvidas pelos Centros de Saúde, por distribuição geográfica**

**2 005**

Designação	Visitas domiciliárias			
	Total	Por pessoal médico	Por pessoal de enfermagem	Por pessoal do serviço social
<b>Distribuição geográfica</b>				
<b>Total Açores</b>	<b>116 267</b>	<b>676</b>	<b>114 850</b>	<b>741</b>
<b>SANTA MARIA</b>	<b>3 905</b>	-	<b>3 905</b>	-
Vila do Porto	3 905	-	3 905	-
<b>SÃO MIGUEL</b>	<b>42 652</b>	<b>225</b>	<b>41 841</b>	<b>586</b>
Lagoa	3 410	-	3 410	-
Nordeste	916	84	389	443
Ponta Delgada	22 401	134	22 267	-
Povoação	1 841	-	1 841	-
Ribeira Grande	8 326	-	8 326	-
Vila Franca do Campo	5 758	7	5 608	143
<b>TERCEIRA</b>	<b>40 031</b>	-	<b>39 913</b>	<b>118</b>
Angra Heroísmo	17 332	-	17 214	118
Praia da Vitória	22 699	-	22 699	-
<b>GRACIOSA</b>	<b>1 805</b>	<b>72</b>	<b>1 733</b>	-
Santa Cruz Graciosa	1 805	72	1 733	-
<b>SÃO JORGE</b>	<b>4 150</b>	<b>7</b>	<b>4 143</b>	-
Calheta	1 292	7	1 285	-
Velas	2 858	-	2 858	-
<b>PICO</b>	<b>9 800</b>	<b>29</b>	<b>9 734</b>	<b>37</b>
Lajes do Pico	3 003	3	2 984	16
Madalena	5 144	-	5 123	21
São Roque do Pico	1 653	26	1 627	-
<b>FAIAL</b>	<b>11 269</b>	<b>288</b>	<b>10 981</b>	-
Horta	11 269	288	10 981	-
<b>FLORES</b>	<b>2 655</b>	<b>55</b>	<b>2 600</b>	-
Santa Cruz das Flores	2 655	55	2 600	-



## *Capítulo III*

---

### *Estabelecimentos de Saúde Particulares*

A – Número de Estabelecimentos

B – Equipamentos

C – Pessoal ao Serviço

D – Acção Desenvolvida

**CAPÍTULO III - Estabelecimentos de saúde particulares**  
**- Casas de Saúde e Clínicas Particulares -**

**A) Número de Estabelecimentos**

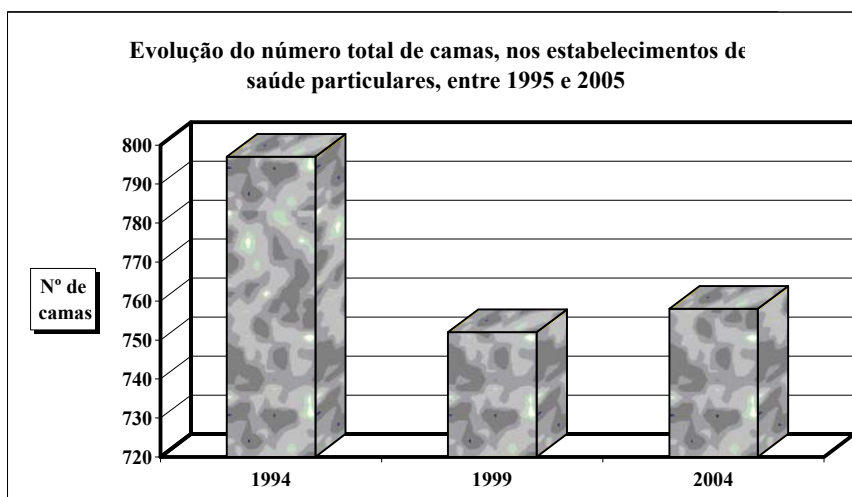
**A. 1 Estabelecimentos de Saúde particulares, por distribuição geográfica**

Anos	1995	1996	1997	1998	1999	2000	2001	2002	2003	2004	2005
<b>Ilhas/Concelhos</b>											
<b>Total</b>	<b>5</b>	<b>5</b>	<b>5</b>	<b>5</b>	<b>5</b>	<b>5</b>	<b>5</b>	<b>5</b>	<b>5</b>	<b>5</b>	<b>5</b>
<b>SÃO MIGUEL</b>	<b>3</b>	<b>3</b>	<b>3</b>	<b>3</b>	<b>3</b>	<b>3</b>	<b>3</b>	<b>3</b>	<b>3</b>	<b>3</b>	<b>3</b>
Ponta Delgada	3	3	3	3	3	3	3	3	3	3	3
<b>TERCEIRA</b>	<b>2</b>	<b>2</b>	<b>2</b>	<b>2</b>	<b>2</b>	<b>2</b>	<b>2</b>	<b>2</b>	<b>2</b>	<b>2</b>	<b>2</b>
Angra do Heroísmo	2	2	2	2	2	2	2	2	2	2	2

## B) EQUIPAMENTO

### B.1 Camas segundo o fim a que se destinam, nos estabelecimentos de saúde particulares

Designação	Anos	1995	1996	1997	1998	1999	2000	2001	2002	2003	2004	2005
	<b>Total</b> (a partir de 1999 esta informação é referente à lotação praticada)		797	775	775	775	752	763	746	746	753	758
<b>Do internamento</b>												
Lotação												
Oficial		795	773	773	773	x	x	x	x	x	x	x
Praticada		709	707	753	753	750	761	744	744	751	757	774
<b>Dos serviços de urgência</b>												
Para recobro de operados		2	-	2	2	2	2	2	2	2	1	1
Para cuidados intensivos		-	2	-	-	-	-	-	-	-	-	-
Outros (diálise, hospital de dia, etc)		-	-	-	-	-	-	-	-	-	-	-



**B. 2 Número de camas praticado no internamento geral dos estabelecimentos de saúde particulares, por valência / especialidade**

Designação	Anos	1995	1996	1997	1998	1999	2000	2001	2002	2003	2004	2005
<b>Total</b>		<b>709</b>	<b>707</b>	<b>753</b>	<b>753</b>	<b>758</b>	<b>761</b>	<b>744</b>	<b>744</b>	<b>751</b>	<b>757</b>	<b>774</b>
Medicina interna		7	9	9	9	10	9	x	x	x	x	x
Pediatria médica		-	-	1	-	-	-	x	x	x	x	x
Psiquiatria		679	677	677	677	692	697	x	x	x	x	x
Outras especialidades médicas		-	-	-	-	2	-	x	x	x	x	x
Cirurgia geral		8	7	19	17	16	15	x	x	x	x	x
Ortopedia / traumatologia		8	7	18	20	12	12	x	x	x	x	x
Outras especialidades cirúrgicas		3	3	20	24	7	7	x	x	x	x	x
Ginecologia		2	2	5	2	2	2	x	x	x	x	x
Obstetrícia		2	2	4	2	2	2	x	x	x	x	x
Medicina de reabilitação		-	-	-	2	-	1	x	x	x	x	x
Outras		-	-	-	-	15	16	x	x	x	x	x

**B.3 Salas de operação, salas de parto e salas de trabalho para parto, nos estabelecimentos de saúde particulares**

Anos	1995	1996	1997	1998	1999	2000	2001	2002	2003	2004	2005
	Distribuição geográfica										
<b>Total Açores</b>	4	4	4	4	4	4	4	4	4	3	4
<b>SÃO MIGUEL</b>	4	4	4	4	4	4	4	4	4	3	4
<b>Salas de operação</b>											
Em bloco	2	2	2	2	2	2	2	2	2	2	3
Dispersas	-	-	-	-	-	-	-	-	-	-	-
<b>Salas de Parto</b>	1	1	1	1	1	1	1	1	1	1	1
<b>Salas para trabalho de parto</b>	1	1	1	1	1	1	1	1	1	-	-
<b>TERCEIRA</b>	-	-	-	-	-	-	-	-	-	-	-
<b>Salas de operação</b>											
Em bloco	-	-	-	-	-	-	-	-	-	-	-
Dispersas	-	-	-	-	-	-	-	-	-	-	-
<b>Salas de Parto</b>	-	-	-	-	-	-	-	-	-	-	-
<b>Salas para trabalho de parto</b>	-	-	-	-	-	-	-	-	-	-	-

**B.4 Equipamentos de Diagnóstico e Terapêutica, nos estabelecimentos de saúde particulares**

Designação	Anos	1995	1996	1997	1998	1999	2000	2001	2002	2003	2004	2005
Laboratório de análises clínicas		-	-	-	-	-	-	-	-	-	-	-
Laboratório de anatomia patológica		-	-	-	-	•	•	-	-	-	-	-
Radiologia		•	•	•	•	•	•	-	-	-	-	-
Radioterapia		-	-	-	-	-	-	-	-	-	-	-
Medicina de reabilitação		-	-	-	-	-	-	-	-	-	-	-
Serviços de sangue		-	-	-	-	-	-	-	-	-	-	-
Serviços domiciliários		-	-	-	-	-	-	-	-	-	-	-
Serviço social		•	•	•	•	•	•	-	-	-	-	-
Outros (a)		•	•	•	•	•	•	•	•	•	•	•

(a) Endoscopia, electrocardiologia, electroencefalografia, serviços farmacêuticos, mamografia, etc.

**C) PESSOAL AO SERVIÇO**

**C.1 Recursos Humanos nos Estabelecimentos de Saúde Particulares (Pessoal ao Serviço, segundo o sexo)**

2005

Profissões	Estabelecimentos de Saúde Particulares		
	HM	H	M
<b>Total geral</b>	<b>477</b>	<b>152</b>	<b>325</b>
<b>Pessoal técnico superior</b>	<b>46</b>	<b>19</b>	<b>27</b>
<b>Pessoal médico (total)</b>	<b>26</b>	<b>18</b>	<b>8</b>
<b>Pessoal médico, por especialidade</b>	<b>26</b>	<b>18</b>	<b>8</b>
<b>Internato complementar</b>	-	-	-
<b>Internato geral</b>	-	-	-
<b>Outro pessoal médico</b>	-	-	-
<b>Pessoal técnico superior de saúde</b>	<b>11</b>	<b>1</b>	<b>10</b>
Ramo de farmácia	1	-	1
Ramo de laboratório	-	-	-
Ramo de psicologia clínica	10	1	9
Outros ramos	-	-	-
<b>Outro pessoal técnico superior</b>	<b>9</b>	-	<b>9</b>
De serviço social	6	-	6
De instalações e equipamento de serviços de saúde	-	-	-
Outros	3	-	3
<b>Pessoal de enfermagem</b>	<b>95</b>	<b>38</b>	<b>57</b>
<b>Enfermeiros (total)</b>	<b>94</b>	<b>38</b>	<b>56</b>
<b>Enfermeiros especialistas</b>	<b>3</b>	<b>1</b>	<b>2</b>
Em médico-cirúrgica	1	-	1
Em saúde infantil e pediátrica	-	-	-
Em saúde materna e obstetrícia	-	-	-
Em saúde mental e psiquiátrica	2	1	1
Outros enfermeiros especialistas	-	-	-
<b>Enfermeiros não especialistas</b>	<b>91</b>	<b>37</b>	<b>54</b>
<b>Outro pessoal de enfermagem</b>	<b>1</b>	-	<b>1</b>
<b>Pessoal técnico de diagnóstico e de terapêutica</b>	<b>11</b>	<b>4</b>	<b>7</b>
<b>Dietistas</b>	-	-	-
<b>Ramo laboratorial</b>	<b>2</b>	<b>1</b>	<b>1</b>
Análises clínicas e de saúde pública	-	-	-
Anatomia patológica	-	-	-
Farmácia	2	1	1
Outros	-	-	-
<b>Ramo radionuclear</b>	<b>2</b>	<b>1</b>	<b>1</b>
Radiologia	2	1	1
Outros	-	-	-
<b>Ramo cinesiológico</b>	<b>1</b>	-	<b>1</b>
Fisioterapia	1	-	1
Outros	-	-	-
<b>Outro pessoal técnico de diagnóstico e de terapêutica</b>	<b>6</b>	<b>2</b>	<b>4</b>
<b>Pessoal da administração</b>	<b>13</b>	<b>3</b>	<b>10</b>
<b>Pessoal técnico-profissional e administrativo</b>	<b>29</b>	<b>5</b>	<b>24</b>
<b>Pessoal auxiliar de ação médica</b>	<b>120</b>	<b>36</b>	<b>84</b>
<b>Outro pessoal</b>	<b>163</b>	<b>47</b>	<b>116</b>

D) ACÇÃO DESENVOLVIDA

D.1 Movimento de internados nos estabelecimentos de saúde particulares

2 004

Valência / especialidade	Existência inicial de doentes	Entrados			Saídos			Transferências internas		Existência final de doentes	Tempo de internamento ( dias) durante o ano		
		Total	Admissão programada	Admissão urgente	Admissão externa	Total	Com parecer médico favorável	Óbitos	contra parecer médico			Entradas	Saídas
<b>Total</b>	<b>692</b>	<b>1 825</b>	<b>1 379</b>	-	<b>446</b>	<b>1 836</b>	<b>695</b>	<b>42</b>	-	<b>17</b>	<b>17</b>	<b>681</b>	<b>254 353</b>
<b>Enfermarias</b>	<b>663</b>	<b>1 804</b>	<b>1 358</b>	-	<b>446</b>	<b>1 813</b>	<b>680</b>	<b>34</b>	-	-	-	<b>648</b>	<b>242 605</b>
<b>Especialidades cirúrgicas</b>	<b>1</b>	<b>555</b>	<b>555</b>	-	-	<b>556</b>	-	-	-	-	-	-	<b>1 305</b>
- Cirurgia cardíco-torácica	-	-	-	-	-	-	-	-	-	-	-	-	-
- Cirurgia geral	-	80	80	-	-	80	-	-	-	-	-	-	151
- Cirurgia máxilo facial	-	2	2	-	-	2	-	-	-	-	-	-	2
- Cirurgia pediátrica	-	-	-	-	-	-	-	-	-	-	-	-	-
- Cirurgia plast. e reconst.	-	21	21	-	-	21	-	-	-	-	-	-	28
- Cirurgia vascular	-	31	31	-	-	31	-	-	-	-	-	-	59
- Ginecologia	-	16	16	-	-	16	-	-	-	-	-	-	52
- Neurocirurgia	-	54	54	-	-	54	-	-	-	-	-	-	181
- Obstetrícia	-	15	15	-	-	15	-	-	-	-	-	-	37
- Oftalmologia	-	142	142	-	-	142	-	-	-	-	-	-	59
- Oncologia cirúrgica	-	-	-	-	-	-	-	-	-	-	-	-	-
- Ortopedia	1	109	109	-	-	110	-	-	-	-	-	1	571
- Otorrinolaringologia	-	59	59	-	-	59	-	-	-	-	-	-	58
- Urologia	-	26	26	-	-	26	-	-	-	-	-	-	107
- Outras esp. cirúrgicas	-	-	-	-	-	-	-	-	-	-	-	-	-
<b>Especialidades médicas</b>	<b>662</b>	<b>1 249</b>	<b>803</b>	-	<b>446</b>	<b>1 257</b>	<b>680</b>	<b>34</b>	<b>0</b>	<b>10</b>	<b>16</b>	<b>648</b>	<b>241 300</b>
- Cardiologia	-	-	-	-	-	-	-	-	-	-	-	-	-
- Cardiologia pediátrica	-	-	-	-	-	-	-	-	-	-	-	-	-
- Dermatovenereologia	-	-	-	-	-	-	-	-	-	-	-	-	-
- Endocrinologia	-	-	-	-	-	-	-	-	-	-	-	-	-
- Fisiatria	-	-	-	-	-	-	-	-	-	-	-	-	-
- Gastrenterologia	-	18	18	-	-	18	18	-	-	-	-	-	3
- Hematologia	-	-	-	-	-	-	-	-	-	-	-	-	-
- Infeciologia	-	-	-	-	-	-	-	-	-	-	-	-	-
- Medicina física e reabilitação	-	-	-	-	-	-	-	-	-	-	-	-	-
- Medicina interna	34	60	60	-	-	56	44	12	-	-	-	38	12 257
- Medicina nuclear	-	-	-	-	-	-	-	-	-	-	-	-	-
- Nefrologia	-	-	-	-	-	-	-	-	-	-	-	-	-
- Neonatologia	-	-	-	-	-	-	-	-	-	-	-	-	-
- Neurologia	-	-	-	-	-	-	-	-	-	-	-	-	-
- Oncologia médica	-	-	-	-	-	-	-	-	-	-	-	-	-
- Pediatria	-	-	-	-	-	-	-	-	-	-	-	-	-
- Pneumologia	-	-	-	-	-	-	-	-	-	-	-	-	-
- Psiquiatria	628	1 171	725	-	446	1 183	618	22	-	10	16	610	229 040
- Radioterapia	-	-	-	-	-	-	-	-	-	-	-	-	-
- Outras espec. Médicas	-	-	-	-	-	-	-	-	-	-	-	-	-
<b>Quartos particulares</b>	<b>29</b>	<b>21</b>	<b>21</b>	-	-	<b>23</b>	<b>15</b>	<b>8</b>	-	<b>7</b>	<b>1</b>	<b>33</b>	<b>11 748</b>
<b>Cuid. Esp. Neonatais</b>	-	-	-	-	-	-	-	-	-	-	-	-	-
<b>Cuidados intensivos</b>	-	-	-	-	-	-	-	-	-	-	-	-	-
<b>Cuidados intermédios</b>	-	-	-	-	-	-	-	-	-	-	-	-	-
<b>Unidades de queimados</b>	-	-	-	-	-	-	-	-	-	-	-	-	-
<b>Outras unidades</b>	-	-	-	-	-	-	-	-	-	-	-	-	-

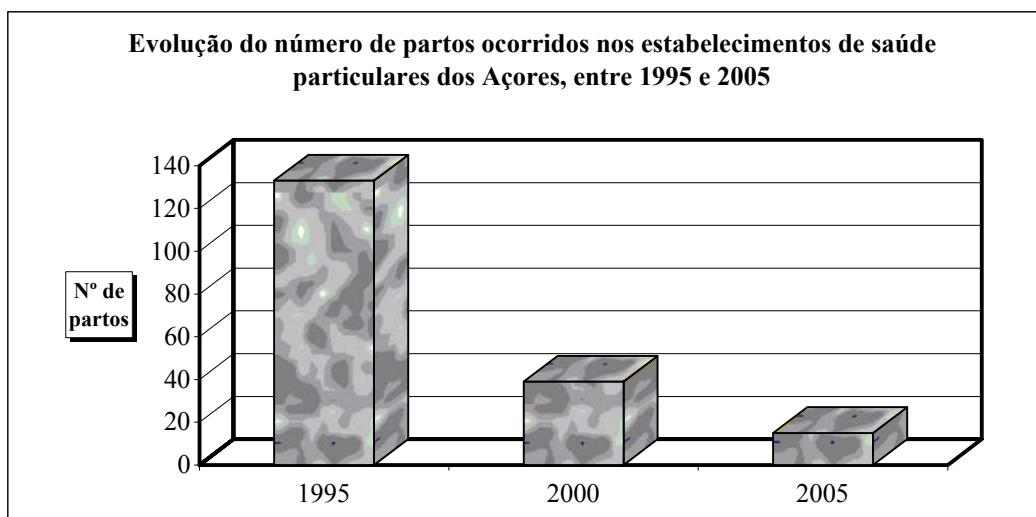


## D. 2 Doentes saídos segundo a idade, nos estabelecimentos de saúde particulares

Anos	1995	1996	1997	1998	1999	2000	2001	2002	2003	2004	2005
<b>Idades</b>											
<b>Total</b>	<b>1 833</b>	<b>1 657</b>	<b>1 623</b>	<b>1 814</b>	<b>1 947</b>	<b>1 994</b>	<b>1 996</b>	<b>1 757</b>	<b>1 690</b>	<b>1 762</b>	<b>1 836</b>
H	891	886	882	1012	1168	1208	1093	1033	1030	1086	1180
<b>Menos de 1 ano</b>	-	-	-	-	-	-	-	-	<b>1</b>	-	-
H	-	-	-	-	-	-	-	-	1	-	-
<b>1 - 4 anos</b>	<b>12</b>	<b>18</b>	<b>19</b>	<b>11</b>	<b>14</b>	<b>1</b>	<b>1</b>	<b>1</b>	<b>13</b>	<b>14</b>	<b>17</b>
H	6	10	12	4	11	1	-	-	9	8	9
<b>5 - 9 anos</b>	<b>28</b>	<b>41</b>	<b>32</b>	<b>39</b>	<b>32</b>	<b>1</b>	<b>1</b>	<b>1</b>	<b>17</b>	<b>21</b>	<b>26</b>
H	17	27	19	24	24	1	-	-	14	9	14
<b>10 - 14 anos</b>	<b>12</b>	<b>10</b>	<b>14</b>	<b>19</b>	<b>14</b>	<b>2</b>	<b>4</b>	<b>9</b>	<b>10</b>	<b>15</b>	<b>17</b>
H	9	8	9	11	10	1	1	2	4	12	9
<b>15 - 24 anos</b>	<b>138</b>	<b>164</b>	<b>137</b>	<b>145</b>	<b>171</b>	<b>128</b>	<b>145</b>	<b>47</b>	<b>134</b>	<b>155</b>	<b>221</b>
H	75	84	75	91	125	81	95	20	96	122	198
<b>25 - 44 anos</b>	<b>843</b>	<b>688</b>	<b>689</b>	<b>815</b>	<b>850</b>	<b>669</b>	<b>605</b>	<b>293</b>	<b>697</b>	<b>735</b>	<b>687</b>
H	410	366	422	494	560	487	439	163	499	512	494
<b>45 - 64 anos</b>	<b>460</b>	<b>446</b>	<b>413</b>	<b>445</b>	<b>519</b>	<b>328</b>	<b>420</b>	<b>506</b>	<b>480</b>	<b>512</b>	<b>518</b>
H	237	254	215	255	294	198	221	374	269	316	324
<b>65 - 74 anos</b>	<b>162</b>	<b>151</b>	<b>172</b>	<b>169</b>	<b>189</b>	<b>91</b>	<b>198</b>	<b>178</b>	<b>166</b>	<b>154</b>	<b>170</b>
H	67	72	70	69	90	42	42	122	72	53	79
<b>75 - 84 anos</b>	<b>178</b>	<b>139</b>	<b>147</b>	<b>171</b>	<b>131</b>	<b>761</b>	<b>613</b>	<b>701</b>	<b>125</b>	<b>110</b>	<b>145</b>
H	70	65	60	64	44	395	295	344	49	45	41
<b>85 e mais</b>	-	-	-	-	<b>27</b>	<b>11</b>	<b>9</b>	<b>21</b>	<b>47</b>	<b>46</b>	<b>35</b>
H	-	-	-	-	10	-	-	8	17	9	12
<b>Ignorada</b>	-	-	-	-	-	<b>2</b>	-	-	-	-	-
H	-	-	-	-	-	2	-	-	-	-	-

**D.3 Número de partos ocorridos, nos estabelecimentos de saúde particulares**

Designação por distribuição geográfica	Anos										
	1995	1996	1997	1998	1999	2000	2001	2002	2003	2004	2005
<b>São Miguel</b>											
<b>Número de partos</b>	133	103	89	63	51	39	31	32	10	10	15
Por cesariana	67	51	37	35	22	21	21	20	8	8	11
%	50,4	49,5	41,6	55,6	43,1	53,8	67,7	62,5	80,0	80,0	73,3
<b>Terceira</b>											
<b>Número de partos</b>	-	-	-	-	-	-	-	-	-	-	-
Por cesariana	-	-	-	-	-	-	-	-	-	-	-
%	-	-	-	-	-	-	-	-	-	-	-



**D.4 Movimento de nascimentos, segundo o sexo, ocorridos nos estabelecimentos de saúde particulares**

Anos	1995	1996	1997	1998	1999	2000	2001	2002	2003	2004	2005
<b>Designação</b>											
<b>Fetos mortos</b>	<b>2</b>	<b>3</b>	<b>1</b>	<b>1</b>	-	-	-	-	-	-	-
H	-	1	-	-	-	-	-	-	-	-	-
Sexo ignorado	-	-	1	1	-	-	-	-	-	-	-
<b>Nados vivos</b>	<b>133</b>	<b>103</b>	<b>89</b>	<b>63</b>	<b>48</b>	<b>39</b>	<b>31</b>	<b>32</b>	<b>10</b>	<b>10</b>	<b>15</b>
H	61	56	46	30	21	19	19	16	4	5	7
<i>Vindos do ano anterior</i>											
H	-	-	-	-	-	-	-	-	-	-	-
Nascidos	133	103	89	63	48	39	31	32	10	10	15
H	61	56	46	30	21	19	19	16	4	5	7
<i>Saídos</i>											
H	61	56	46	30	21	19	19	16	4	5	7
Com alta	133	103	89	63	48	39	31	32	10	10	15
H	61	56	46	30	21	19	19	16	4	5	7
Falecidos	-	-	-	-	-	-	-	-	-	-	-
H	-	-	-	-	-	-	-	-	-	-	-
<b>Transitados para o ano seguinte</b>											
H	-	-	-	-	-	-	-	-	-	-	-

**D.5 Número total de consultas efectuadas nos serviços de consulta externa dos Estabelecimentos de Saúde Particulares, por especialidades e segundo o sexo dos doentes**

2 005

Especialidades	Estabelecimentos de Saúde Particulares		
	Consultas		
	HM	H	M
<b>Total (todas as especialidades)</b>	<b>5 128</b>	<b>3 695</b>	<b>1 433</b>
<b>Especialidades cirúrgicas</b>	<b>1 770</b>	<b>1 696</b>	<b>74</b>
Cirurgia cardio-torácica	-	-	-
Cirurgia geral	-	-	-
Cirurgia máxilo-facial	-	-	-
Cirurgia pediátrica	-	-	-
Cirurgia plástica reconstrutiva	-	-	-
Cirurgia vascular	-	-	-
Ginecologia	-	-	-
Neurocirurgia	-	-	-
Obstetrícia	-	-	-
Oftalmologia	-	-	-
Ortopedia	-	-	-
Otorrinolaringologia	-	-	-
Urologia	-	-	-
Outras especialidades cirúrgicas	1 770	1 696	74
<b>Especialidades médicas</b>	<b>3 358</b>	<b>1 999</b>	<b>1 359</b>
Anestesiologia	-	-	-
Cardiologia	-	-	-
Cardiologia Pediátrica	-	-	-
Dermatovenereologia	-	-	-
Diabetologia	-	-	-
Endocrinologia	-	-	-
Estomatologia	320	108	212
Gastroenterologia	-	-	-
Genética médica	-	-	-
Hematologia	-	-	-
Hematologia clínica	-	-	-
Imuno-Hemoterapia	-	-	-
Infeciologia	-	-	-
Medicina dentária	-	-	-
Medicina Física e de Reabilitação	-	-	-
Medicina interna	-	-	-
Nefrologia	-	-	-
Nutrição	-	-	-
Neurologia	-	-	-
Oncologia médica	-	-	-
Pediatria	-	-	-
Pneumologia	-	-	-
Psiquiatria	3 038	1 891	1 147
Reumatologia	-	-	-
Outras especialidades médicas	-	-	-

**D.6 Número de operações e anestésias efectuadas, nos estabelecimentos de saúde particulares**

Designação por distribuição geográfica	Anos	1995	1996	1997	1998	1999	2000	2001	2002	2003	2004	2005
	<b>São Miguel</b>											
<b>Operações (programadas e de urgência)</b>		<b>802</b>	<b>653</b>	<b>740</b>	<b>803</b>	<b>792</b>	<b>823</b>	<b>755</b>	<b>666</b>	<b>671</b>	<b>723</b>	<b>745</b>
De grande e média cirurgia		492	520	551	580	651	616	615	489	534	651	595
De pequena cirurgia		310	133	189	223	141	207	140	177	137	72	150
<b>Anestésias</b>		<b>618</b>	<b>520</b>	<b>740</b>	<b>686</b>	<b>729</b>	<b>685</b>	<b>626</b>	<b>561</b>	<b>528</b>	<b>507</b>	<b>577</b>
Gerais		503	449	550	422	541	531	472	420	408	408	478
Outras		115	71	190	264	188	154	154	141	120	99	99
<b>Terceira</b>												
<b>Operações (programadas e de urgência)</b>		-	-	-	-	-	-	-	-	-	-	-
De grande e média cirurgia		-	-	-	-	-	-	-	-	-	-	-
De pequena cirurgia		-	-	-	-	-	-	-	-	-	-	-
<b>Anestésias</b>		-	-	-	-	-	-	-	-	-	-	-
Gerais		-	-	-	-	-	-	-	-	-	-	-
Outras		-	-	-	-	-	-	-	-	-	-	-

D. 7 Actos de serviços complementares de diagnóstico e terapêutica, nos estabelecimentos de saúde particulares

2 005

Distribuição geográfica	Ponta Delgada					Angra do Heroísmo				
	TOTAL	No internamento	Nas consultas externas	Nos serviços de urgência	No exterior	TOTAL	No internamento	Nas consultas externas	Nos serviços de urgência	No exterior
<b>Total</b>	<b>34 682</b>	<b>220</b>	-	-	<b>33 315</b>	<b>348</b>	<b>132</b>	<b>216</b>	-	-
<b>Actos complementares de diagnóstico</b>	<b>34 513</b>	<b>220</b>	-	-	<b>33 146</b>	<b>348</b>	<b>132</b>	<b>216</b>	-	-
- Análises clínicas	-	-	-	-	-	-	-	-	-	-
- Imuno-Hemoterapia	-	-	-	-	-	-	-	-	-	-
- Anatomia patológica	177	-	-	-	177	-	-	-	-	-
Anátomo-patológico	-	-	-	-	-	-	-	-	-	-
Autópsias	-	-	-	-	-	-	-	-	-	-
Outros	177	-	-	-	177	-	-	-	-	-
- <b>Imagiologia</b>	<b>29 993</b>	<b>94</b>	-	-	<b>28 752</b>	-	-	-	-	-
Angiografia	-	-	-	-	-	-	-	-	-	-
Ecografia	1 920	10	-	-	763	-	-	-	-	-
Exames radiológicos	26 441	84	-	-	26 357	-	-	-	-	-
Mamografia	1 467	-	-	-	1 467	-	-	-	-	-
Ressonância magnética	-	-	-	-	-	-	-	-	-	-
Tomografia axial computadorizada	-	-	-	-	-	-	-	-	-	-
Outra	165	-	-	-	165	-	-	-	-	-
- <b>Endoscopia</b>	<b>2</b>	<b>2</b>	-	-	-	-	-	-	-	-
Brônquica	-	-	-	-	-	-	-	-	-	-
Digestiva	2	2	-	-	-	-	-	-	-	-
Ginecológica	-	-	-	-	-	-	-	-	-	-
Urológica	-	-	-	-	-	-	-	-	-	-
Outras	-	-	-	-	-	-	-	-	-	-
- <b>Medicina nuclear</b>	-	-	-	-	-	-	-	-	-	-
Cintigrafia	-	-	-	-	-	-	-	-	-	-
Doseamento para radioimunoensaio	-	-	-	-	-	-	-	-	-	-
- <b>Psicologia</b>	<b>14</b>	<b>14</b>	-	-	-	<b>348</b>	<b>132</b>	<b>216</b>	-	-
- <b>Outros actos complementares de diagnóstico</b>	<b>4 327</b>	<b>110</b>	-	-	<b>4 217</b>	-	-	-	-	-
<b>Actos complementares de terapêutica</b>	<b>169</b>	-	-	-	<b>169</b>	-	-	-	-	-
- Imuno-hemoterapia	-	-	-	-	-	-	-	-	-	-
Unidades transfusionais	-	-	-	-	-	-	-	-	-	-
Outra	-	-	-	-	-	-	-	-	-	-
- <b>Fisioterapia</b>	-	-	-	-	-	-	-	-	-	-
- <b>Litotricia</b>	-	-	-	-	-	-	-	-	-	-
- <b>Medicina nuclear</b>	-	-	-	-	-	-	-	-	-	-
- <b>Radioterapia</b>	-	-	-	-	-	-	-	-	-	-
Radioterapia externa	-	-	-	-	-	-	-	-	-	-
Radioterapia endocavitária	-	-	-	-	-	-	-	-	-	-
- <b>Sessões de psicoterapia</b>	-	-	-	-	-	-	-	-	-	-
- <b>Outros tratamentos</b>	<b>169</b>	-	-	-	<b>169</b>	-	-	-	-	-

## *Capítulo IV*

.....



### *Postos Médicos*

A – Número de Estabelecimentos

B – Equipamentos

C – Pessoal ao Serviço

D – Acção Desenvolvida

**CAPITULO IV - Postos Médicos****A) Número de Estabelecimentos****A. 1 Postos Médicos, por distribuição geográfica, segundo a entidade a que pertencem**

Distribuição Geográfica	Total Geral	Oficiais	2 005		
			Particulares		
			Total	Com fins lucrativos	Sem fins lucrativos
<b>Total</b>	<b>15</b>	<b>9</b>	<b>6</b>	<b>-</b>	<b>6</b>
<b>SÃO MIGUEL</b>	<b>7</b>	<b>4</b>	<b>3</b>	<b>-</b>	<b>3</b>
Ponta Delgada	7	4	3	-	3
<b>TERCEIRA</b>	<b>5</b>	<b>4</b>	<b>1</b>	<b>-</b>	<b>1</b>
Angra do Heroísmo	4	3	1	-	1
Praia da Vitória	1	1	-	-	-
<b>FAIAL</b>	<b>3</b>	<b>1</b>	<b>2</b>	<b>-</b>	<b>2</b>
Horta	3	1	2	-	2



**C) PESSOAL AO SERVIÇO**

**C.1 Pessoal ao serviço, nos Postos Médicos, por distribuição geográfica e sexos, segundo a profissão**

**2 005**

Distribuição Geográfica e Sexo	Total Geral	Médicos	Pessoal de enfermagem				Outro pessoal técnico	Pessoal Adminis- trativo	Pessoal Auxiliar e outro	
			Total	Enfermeiros	Parteiras	Auxiliares				
<b>Total</b>	<b>HM</b>	<b>111</b>	<b>49</b>	<b>28</b>	<b>22</b>	-	-	<b>1</b>	<b>8</b>	<b>25</b>
	<b>H</b>	<b>58</b>	<b>32</b>	<b>10</b>	<b>10</b>	-	-	-	<b>4</b>	<b>12</b>
<b>SÃO MIGUEL</b>	<b>HM</b>	<b>54</b>	<b>33</b>	<b>8</b>	<b>8</b>	-	-	-	<b>2</b>	<b>11</b>
	<b>H</b>	<b>29</b>	<b>19</b>	<b>3</b>	<b>3</b>	-	-	-	<b>2</b>	<b>5</b>
Ponta Delgada	HM	54	33	8	8	-	-	-	2	11
	H	29	19	3	3	-	-	-	2	5
<b>TERCEIRA</b>	<b>HM</b>	<b>42</b>	<b>7</b>	<b>18</b>	<b>12</b>	-	<b>6</b>	<b>1</b>	<b>4</b>	<b>12</b>
	<b>H</b>	<b>19</b>	<b>7</b>	<b>5</b>	<b>5</b>	-	-	-	<b>1</b>	<b>6</b>
Angra do Heroísmo	HM	27	4	7	7	-	-	1	4	11
	H	12	4	2	2	-	-	-	1	5
Praia da Vitória	HM	15	3	11	5	-	6	-	-	1
	H	7	3	3	3	-	-	-	-	1
<b>FAIAL</b>	<b>HM</b>	<b>15</b>	<b>9</b>	<b>2</b>	<b>2</b>	-	-	-	<b>2</b>	<b>2</b>
	<b>H</b>	<b>10</b>	<b>6</b>	<b>2</b>	<b>2</b>	-	-	-	<b>1</b>	<b>1</b>
Horta	HM	11	5	2	2	-	-	-	2	2
	H	8	4	2	2	-	-	-	1	1

D) ACÇÃO DESENVOLVIDA

D.1 Acção desenvolvida nos Postos Médicos segundo a distribuição geográfica

2005

Distribuição geográfica	Açores	São Miguel		Terceira			Faial		
		Total	Ponta Delgada	Total	Angra do Heroísmo	Praia da Vitória	Total	Horta	
Consultas Médicas, por especialidade									
Total de consultas	HM	<b>30 270</b>	<b>13 554</b>	<b>13 554</b>	<b>14 838</b>	<b>9 590</b>	<b>5 401</b>	<b>1 878</b>	<b>1 878</b>
	H	<b>16 081</b>	<b>9 199</b>	<b>9 199</b>	<b>5 757</b>	<b>2 636</b>	<b>3 210</b>	<b>1 125</b>	<b>1 125</b>
Medicina geral e familiar	HM	21 111	9 103	9 103	10 262	5 407	4 855	1 746	1 746
	H	13 081	6 961	6 961	5 096	2 239	2 857	1 024	1 024
Dermatologia	HM	476	16	16	434	434	-	26	26
	H	146	16	16	115	115	-	15	15
Estomatologia	HM	1 399	1 368	1 368	-	-	153	31	31
	H	836	805	805	-	-	89	31	31
Ginecologia/Obstetrícia	HM	1 251	419	419	832	832	-	-	-
	H	-	-	-	-	-	-	-	-
Oftalmologia	HM	311	298	298	-	-	-	13	13
	H	192	179	179	-	-	-	13	13
Otorrinolaringologia	HM	663	653	653	-	-	-	10	10
	H	294	284	284	-	-	-	10	10
Pediatria	HM	37	37	37	-	-	-	-	-
	H	20	20	20	-	-	-	-	-
Pneumologia	HM	3	1	1	-	-	-	2	2
	H	3	1	1	-	-	-	2	2
Outros	HM	5 019	1 659	1 659	3 310	2 917	393	50	50
	H	1 509	933	933	546	282	264	30	30
Cuidados de saúde dentários		<b>4 756</b>	<b>4 629</b>	<b>4 629</b>	-	-	<b>153</b>	<b>127</b>	<b>127</b>
Extrações		449	439	439	-	-	19	10	10
Obturações		1 090	1 085	1 085	-	-	45	5	5
Outras		3 217	3 105	3 105	-	-	89	112	112
Tratamentos terapêuticos:		<b>1 059</b>	<b>25</b>	<b>25</b>	<b>1 013</b>	<b>1 013</b>	-	<b>21</b>	<b>21</b>
Fisioterapia		25	15	15	-	-	-	10	10
Radioterapia		-	-	-	-	-	-	-	-
Outros tratamentos especializados		1 034	10	10	1 013	1 013	-	11	11
Tratamentos de enfermagem:		<b>13 610</b>	<b>3 904</b>	<b>3 904</b>	<b>9 570</b>	<b>6 566</b>	<b>3 004</b>	<b>136</b>	<b>136</b>
Injecções		2 771	1 930	1 930	724	178	546	117	117
Pensos e outros		10 839	1 974	1 974	8 846	6 388	2 458	19	19
Elementos complementares de diagnóstico:		<b>10 211</b>	<b>2 527</b>	<b>2 527</b>	<b>7 470</b>	<b>6 756</b>	<b>714</b>	<b>214</b>	<b>214</b>
Análises		455	395	395	-	-	498	60	60
Radiografias		375	315	315	-	-	-	60	60
Electrocardiogramas		571	504	504	-	-	216	67	67
Electroencefalogramas		-	-	-	-	-	-	-	-
Outros		8 096	1 313	1 313	6 756	6 756	-	27	27
Doentes falecidos		<b>7</b>	<b>7</b>	<b>7</b>	-	-	-	-	-
Doentes enviados a estabelecimentos hospitalares		<b>359</b>	<b>73</b>	<b>73</b>	<b>283</b>	<b>27</b>	<b>256</b>	<b>3</b>	<b>3</b>

# INSTRUMENTOS DE NOTAÇÃO



ANO A QUE SE REFEREM OS DADOS:

2005

DEPARTAMENTO DE ESTATÍSTICAS SOCIAIS  
SERVIÇO DE ESTATÍSTICAS DAS CONDIÇÕES DE VIDA

NPC	NEST
DESIGNAÇÃO	
ENDEREÇO	

## INQUÉRITO AOS HOSPITAIS

ATENÇÃO: Leia atentamente as instruções e a lista de conceitos anexas a este inquérito antes de preencher o questionário - os quesitos com instruções são assinalados com um asterisco (\*) e os conceitos incluídos na lista correspondem aos descritivos a sombreado. Antes do envio do questionário preenchido à DGS (hospitais públicos) ou ao INE (hospitais oficiais não públicos ou hospitais particulares, com ou sem fins lucrativos), salve uma cópia do mesmo em arquivo.

### IDENTIFICAÇÃO DO HOSPITAL :

DESIGNAÇÃO: \_\_\_\_\_  
 ENDEREÇO: \_\_\_\_\_  
 DISTRITO/ILHA: \_\_\_\_\_  
 CONCELHO: \_\_\_\_\_

### MÓDULO GERAL

#### I - CARACTERÍSTICAS

<p><b>1 - ENTIDADE DO HOSPITAL</b> (ver conceitos):</p> <p><b>OFICIAL:</b></p> <p><b>PÚBLICO (SNS):</b></p> <p>CENTRAL <input type="checkbox"/> 01</p> <p>DISTRITAL <input type="checkbox"/> 02</p> <p><b>NÃO PÚBLICO:</b></p> <p><b>MILITAR:</b></p> <p>EXÉRCITO <input type="checkbox"/> 03</p> <p>FORÇA AÉREA <input type="checkbox"/> 04</p> <p>MARINHA <input type="checkbox"/> 05</p> <p>PARAMILITAR (GNR E PSP) <input type="checkbox"/> 06</p> <p>PRISIONAL <input type="checkbox"/> 07</p> <p><b>PARTICULAR:</b></p> <p>COM FINS LUCRATIVOS <input type="checkbox"/> 08</p> <p>SEM FINS LUCRATIVOS <input type="checkbox"/> 09</p>	<p><b>2 - MODALIDADE DO HOSPITAL</b> (ver conceitos):</p> <p><b>GERAL</b> <input type="checkbox"/> 01</p> <p><b>ESPECIALIZADO:</b></p> <p>INFECCIOLOGIA <input type="checkbox"/> 02</p> <p>MATERNIDADE <input type="checkbox"/> 03</p> <p>OFTALMOLOGIA <input type="checkbox"/> 04</p> <p>ONCOLOGIA <input type="checkbox"/> 05</p> <p>ORTOPEDIA <input type="checkbox"/> 06</p> <p>PEDIATRIA <input type="checkbox"/> 07</p> <p>PNEUMOLOGIA <input type="checkbox"/> 08</p> <p>PSIQUIATRIA <input type="checkbox"/> 09</p> <p>RECUPERAÇÃO DE ALCOÓLICOS <input type="checkbox"/> 10</p> <p>REABILITAÇÃO DE DIMINUÍDOS FÍSICOS <input type="checkbox"/> 11</p> <p>REABILITAÇÃO DE TOXICODEPENDENTES <input type="checkbox"/> 12</p> <p>REUMATOLOGIA <input type="checkbox"/> 13</p> <p>TERMAL <input type="checkbox"/> 14</p> <p>OUTROS (discriminar) _____ <input type="checkbox"/> 99</p>
---	---

#### II - EQUIPAMENTO E INSTALAÇÕES

<p><b>1 - CAMAS:</b></p> <p><b>1.1 - INTERNAMENTO (LOTAÇÃO PRATICADA NO ANO* - média dos trimestres)</b></p> <p><b>1.1.1 - ENFERMARIAS</b> <input type="checkbox"/><input type="checkbox"/><input type="checkbox"/><input type="checkbox"/></p> <p><b>1.1.2 - QUARTOS PARTICULARES</b> <input type="checkbox"/><input type="checkbox"/><input type="checkbox"/><input type="checkbox"/></p> <p><b>1.1.3 - UNIDADE DE CUIDADOS ESPECIAIS/INTENSIVOS NEONATAIS</b> <input type="checkbox"/><input type="checkbox"/><input type="checkbox"/><input type="checkbox"/></p> <p><b>1.1.4 - UNIDADE DE CUIDADOS INTENSIVOS</b> 99 <input type="checkbox"/><input type="checkbox"/><input type="checkbox"/><input type="checkbox"/></p> <p>ADULTOS 01 <input type="checkbox"/><input type="checkbox"/><input type="checkbox"/><input type="checkbox"/></p> <p>PEDIÁTRICOS 02 <input type="checkbox"/><input type="checkbox"/><input type="checkbox"/><input type="checkbox"/></p> <p><b>1.1.5 - UNIDADE DE CUIDADOS INTERMÉDIOS</b> <input type="checkbox"/><input type="checkbox"/><input type="checkbox"/><input type="checkbox"/></p> <p><b>1.1.6 - UNIDADE DE QUEIMADOS</b> <input type="checkbox"/><input type="checkbox"/><input type="checkbox"/><input type="checkbox"/></p> <p><b>1.1.7 - OUTRAS UNIDADES</b> <input type="checkbox"/><input type="checkbox"/><input type="checkbox"/><input type="checkbox"/></p>	<p><b>1.2 - OUTRAS CAMAS</b> <input type="checkbox"/><input type="checkbox"/><input type="checkbox"/><input type="checkbox"/></p> <p><b>1.2.1 - BERCÁRIO</b> <input type="checkbox"/><input type="checkbox"/><input type="checkbox"/><input type="checkbox"/></p> <p><b>1.2.2 - HOSPITAL DE DIA</b> <input type="checkbox"/><input type="checkbox"/><input type="checkbox"/><input type="checkbox"/></p> <p><b>1.2.3 - SALA DE RECBRO PARA OPERADOS</b> <input type="checkbox"/><input type="checkbox"/><input type="checkbox"/><input type="checkbox"/></p> <p><b>1.2.4 - SERVIÇO DE OBSERVAÇÃO</b> <input type="checkbox"/><input type="checkbox"/><input type="checkbox"/><input type="checkbox"/></p> <p>(dos serviços de urgência)</p> <p><b>1.2.5 - OUTRAS</b> <input type="checkbox"/><input type="checkbox"/><input type="checkbox"/><input type="checkbox"/></p>
--	---

**2 - CAMAS DAS ENFERMIARIAS, POR ESPECIALIDADE (LOTAÇÃO PRATICADA NO ANO\* -média dos trimestres):**

(SOMENTE PARA HOSPITAIS PÚBLICOS)

TOTAL		<input type="checkbox"/> <input type="checkbox"/> <input type="checkbox"/> <input type="checkbox"/>						
<b>2.1 - ESPECIALIDADES CIRÚRGICAS</b>	99	<input type="checkbox"/> <input type="checkbox"/> <input type="checkbox"/> <input type="checkbox"/>				<b>2.2 - ESPECIALIDADES MÉDICAS</b>	99	<input type="checkbox"/> <input type="checkbox"/> <input type="checkbox"/> <input type="checkbox"/>
CIRURGIA CÁRDIO-TORÁCICA	01	<input type="checkbox"/> <input type="checkbox"/> <input type="checkbox"/> <input type="checkbox"/>				CARDIOLOGIA	01	<input type="checkbox"/> <input type="checkbox"/> <input type="checkbox"/> <input type="checkbox"/>
CIRURGIA GERAL	14	<input type="checkbox"/> <input type="checkbox"/> <input type="checkbox"/> <input type="checkbox"/>				CARDIOLOGIA PEDIÁTRICA	02	<input type="checkbox"/> <input type="checkbox"/> <input type="checkbox"/> <input type="checkbox"/>
CIRURGIA MÁXILO-FACIAL	02	<input type="checkbox"/> <input type="checkbox"/> <input type="checkbox"/> <input type="checkbox"/>				DERMATOVENEREOLOGIA	03	<input type="checkbox"/> <input type="checkbox"/> <input type="checkbox"/> <input type="checkbox"/>
CIRURGIA PEDIÁTRICA	03	<input type="checkbox"/> <input type="checkbox"/> <input type="checkbox"/> <input type="checkbox"/>				ENDOCRINOLOGIA	04	<input type="checkbox"/> <input type="checkbox"/> <input type="checkbox"/> <input type="checkbox"/>
CIRURGIA PLÁSTICA E RECONSTRUTIVA	04	<input type="checkbox"/> <input type="checkbox"/> <input type="checkbox"/> <input type="checkbox"/>				FISIATRIA	05	<input type="checkbox"/> <input type="checkbox"/> <input type="checkbox"/> <input type="checkbox"/>
CIRURGIA VASCULAR	05	<input type="checkbox"/> <input type="checkbox"/> <input type="checkbox"/> <input type="checkbox"/>				GASTRENTEROLOGIA	06	<input type="checkbox"/> <input type="checkbox"/> <input type="checkbox"/> <input type="checkbox"/>
GINECOLOGIA	06	<input type="checkbox"/> <input type="checkbox"/> <input type="checkbox"/> <input type="checkbox"/>				HEMATOLOGIA	07	<input type="checkbox"/> <input type="checkbox"/> <input type="checkbox"/> <input type="checkbox"/>
NEUROCIRURGIA	07	<input type="checkbox"/> <input type="checkbox"/> <input type="checkbox"/> <input type="checkbox"/>				INFECIOLOGIA	08	<input type="checkbox"/> <input type="checkbox"/> <input type="checkbox"/> <input type="checkbox"/>
OBSTETRÍCIA	08	<input type="checkbox"/> <input type="checkbox"/> <input type="checkbox"/> <input type="checkbox"/>				MEDICINA FÍSICA E DE REABILITAÇÃO	09	<input type="checkbox"/> <input type="checkbox"/> <input type="checkbox"/> <input type="checkbox"/>
OFTALMOLOGIA	09	<input type="checkbox"/> <input type="checkbox"/> <input type="checkbox"/> <input type="checkbox"/>				MEDICINA INTERNA	19	<input type="checkbox"/> <input type="checkbox"/> <input type="checkbox"/> <input type="checkbox"/>
ONCOLOGIA CIRÚRGICA	10	<input type="checkbox"/> <input type="checkbox"/> <input type="checkbox"/> <input type="checkbox"/>				MEDICINA NUCLEAR	10	<input type="checkbox"/> <input type="checkbox"/> <input type="checkbox"/> <input type="checkbox"/>
ORTOPEDIA	11	<input type="checkbox"/> <input type="checkbox"/> <input type="checkbox"/> <input type="checkbox"/>				NEFROLOGIA	11	<input type="checkbox"/> <input type="checkbox"/> <input type="checkbox"/> <input type="checkbox"/>
OTORRINOLARINGOLOGIA	12	<input type="checkbox"/> <input type="checkbox"/> <input type="checkbox"/> <input type="checkbox"/>				NEONATOLOGIA	12	<input type="checkbox"/> <input type="checkbox"/> <input type="checkbox"/> <input type="checkbox"/>
UROLOGIA	13	<input type="checkbox"/> <input type="checkbox"/> <input type="checkbox"/> <input type="checkbox"/>				NEUROLOGIA	13	<input type="checkbox"/> <input type="checkbox"/> <input type="checkbox"/> <input type="checkbox"/>
OUTRAS ESPECIALIDADES CIRÚRGICAS	15	<input type="checkbox"/> <input type="checkbox"/> <input type="checkbox"/> <input type="checkbox"/>				ONCOLOGIA MÉDICA	14	<input type="checkbox"/> <input type="checkbox"/> <input type="checkbox"/> <input type="checkbox"/>
						PEDIATRIA	15	<input type="checkbox"/> <input type="checkbox"/> <input type="checkbox"/> <input type="checkbox"/>
						PNEUMOLOGIA	16	<input type="checkbox"/> <input type="checkbox"/> <input type="checkbox"/> <input type="checkbox"/>
						PSIQUIATRIA	17	<input type="checkbox"/> <input type="checkbox"/> <input type="checkbox"/> <input type="checkbox"/>
						RADIOTERAPIA	18	<input type="checkbox"/> <input type="checkbox"/> <input type="checkbox"/> <input type="checkbox"/>
						OUTRAS ESPECIALIDADES MÉDICAS	20	<input type="checkbox"/> <input type="checkbox"/> <input type="checkbox"/> <input type="checkbox"/>

**3 - SERVIÇOS DE URGÊNCIA (assinale com um X numa das quadrículas):**

(SOMENTE PARA HOSPITAIS PÚBLICOS)

COBERTURA MÉDICA PERMANENTE	<input type="checkbox"/>	01
FUNCIONAMENTO PERMANENTE COM MÉDICO SÓ EM PARTE DO DIA	<input type="checkbox"/>	02
FUNCIONAMENTO COM MÉDICO A CHAMAR QUANDO NECESSÁRIO	<input type="checkbox"/>	03

**4 - SALAS OPERATÓRIAS, DE PARTOS E PARA TRABALHO DE PARTO:**

SALAS OPERATÓRIAS (incluídas ou não em bloco operatório)	01	<input type="checkbox"/> <input type="checkbox"/> <input type="checkbox"/> <input type="checkbox"/>
SALAS DE PARTOS	02	<input type="checkbox"/> <input type="checkbox"/> <input type="checkbox"/> <input type="checkbox"/>
SALAS PARA TRABALHO DE PARTO	03	<input type="checkbox"/> <input type="checkbox"/> <input type="checkbox"/> <input type="checkbox"/>

**5 - SALAS DE CONSULTA EXTERNA**

**6 - EQUIPAMENTOS DE DIAGNÓSTICO E DE TERAPÊUTICA (consoante o caso, assinale com X ou indique o número nas rubricas com equipamento):**

ENDOSCOPIA	01	<input type="checkbox"/>	LABORATÓRIOS DE ANATOMIA PATOLÓGICA E TANATOLOGIA	10	<input type="checkbox"/>
HEMODIÁLISE (indicar o número de dialisadores)	02	<input type="checkbox"/> <input type="checkbox"/>	LABORATÓRIOS DE PATOLOGIA CLÍNICA	11	<input type="checkbox"/>
IMAGIOLOGIA:			LITOTRÍCIA (indicar o número de litotritores)	12	<input type="checkbox"/> <input type="checkbox"/>
ANGIOGRAFIA	03	<input type="checkbox"/>	MEDICINA NUCLEAR	13	<input type="checkbox"/>
ECOGRAFIA	04	<input type="checkbox"/>	RADIOTERAPIA	14	<input type="checkbox"/>
IMAGIOLOGIA CONVENCIONAL (RAIOS X)	05	<input type="checkbox"/>	RAIOS LASER	15	<input type="checkbox"/>
MAMOGRAFIA	06	<input type="checkbox"/>	SERVIÇOS DE IMUNO-HEMOTERAPIA	16	<input type="checkbox"/>
RESSONÂNCIA MAGNÉTICA (indicar o número de equipamentos)	07	<input type="checkbox"/> <input type="checkbox"/>	SERVIÇOS FARMACÊUTICOS	17	<input type="checkbox"/>
TOMOGRAFIA AXIAL COMPUTORIZADA (TAC) (indicar o número de scanners)	08	<input type="checkbox"/> <input type="checkbox"/>	OUTROS (discriminar) _____		
OUTROS (discriminar) _____			_____		
_____	09	<input type="checkbox"/>	_____	18	<input type="checkbox"/>

### III - RECURSOS HUMANOS (PESSOAL AO SERVIÇO\*, SEGUNDO O SEXO)

(incluir o pessoal ao serviço de acordo com as *instruções* e *conceito* anexos a este inquérito)

	HM			H			M		
	1			2			3		
<b>1 - TOTAL</b>									
<b>2 - PESSOAL TÉCNICO SUPERIOR</b>									
<b>2.1 - PESSOAL MÉDICO (TOTAL)</b>									
<b>2.1.1 - PESSOAL MÉDICO POR ESPECIALIDADE EXERCIDA (a)*</b>									
99									
ANATOMIA PATOLÓGICA	01								
ANESTESIOLOGIA	02								
CARDIOLOGIA	03								
CARDIOLOGIA PEDIÁTRICA	04								
CIRURGIA CÁRDIO-TORÁCICA	05								
CIRURGIA GERAL	06								
CIRURGIA MÁXILO-FACIAL	07								
CIRURGIA PEDIÁTRICA	08								
CIRURGIA PLÁSTICA E RECONSTRUTIVA	09								
CIRURGIA VASCULAR	10								
DERMATOVENEREOLOGIA	11								
ENDOCRINOLOGIA	12								
ESTOMATOLOGIA	13								
FISIATRIA	14								
GASTROENTEROLOGIA	15								
GENÉTICA MÉDICA	16								
GINECOLOGIA/OBSTETRÍCIA	17								
HEMATOLOGIA CLÍNICA	18								
IMUNOALERGOLOGIA	19								
IMUNO-HEMOTERAPIA	20								
INFECCIOLOGIA	21								
MEDICINA DENTÁRIA	22								
MEDICINA DO TRABALHO	23								
MEDICINA FÍSICA E DE REABILITAÇÃO	24								
MEDICINA GERAL E FAMILIAR	48								
MEDICINA INTERNA	25								
MEDICINA NUCLEAR	26								
NEFROLOGIA	27								
NEUROCIRURGIA	28								
NEUROLOGIA	29								
NEUROPEDIATRIA	30								
NEURORRADIOLOGIA	31								
OFTALMOLOGIA	32								
ONCOLOGIA CIRÚRGICA	33								
ONCOLOGIA MÉDICA	34								
ORTOPEDIA	35								
OTORRINOLARINGOLOGIA	36								
PATOLOGIA CLÍNICA	37								
PEDIATRIA	38								
PSIQUIATRIA DA INFÂNCIA E DA ADOLESCÊNCIA	39								
PNEUMOLOGIA	40								
PSIQUIATRIA	41								
RADIODIAGNÓSTICO	42								
RADIOLOGIA	43								
RADIOTERAPIA	44								
REUMATOLOGIA	45								
UROLOGIA	46								
OUTRAS ESPECIALIDADES	47								
<b>2.1.2 - INTERNATO COMPLEMENTAR</b>									
<b>2.1.3 - INTERNATO GERAL</b>									
<b>2.1.4 - OUTRO PESSOAL MÉDICO</b>									

(a) Os médicos devem ser contados uma única vez, segundo a especialidade que exercem. No caso de exercerem mais de uma especialidade no hospital, deverão ser indicados naquele a que dedicam um maior número de horas de trabalho.

### III - RECURSOS HUMANOS (PESSOAL AO SERVIÇO\*, SEGUNDO O SEXO)

(incluir o pessoal ao serviço de acordo com as *instruções* e *conceito* anexos a este inquérito) (continuação)

	HM	H	M
	1	2	3
<b>2.2 - PESSOAL TÉCNICO SUPERIOR DE SAÚDE</b>			
RAMO DE FARMÁCIA	01		
RAMO DE LABORATÓRIO	02		
RAMO DE PSICOLOGIA CLÍNICA	03		
OUTROS RAMOS	04		
<b>2.3 - OUTRO PESSOAL TÉCNICO SUPERIOR</b>	99		
DE SERVIÇO SOCIAL	01		
DE INSTALAÇÕES E EQUIPAMENTOS DE SERVIÇOS DE SAÚDE	02		
OUTROS	03		

	HM	H	M
	1	2	3
<b>3 - PESSOAL DE ENFERMAGEM</b>			
<b>3.1 - ENFERMEIROS (TOTAL)</b>			
<b>3.1.1 - ENFERMEIROS ESPECIALISTAS (a)</b>	99		
EM MÉDICO-CIRÚRGICA	01		
EM SAÚDE INFANTIL E PEDIÁTRICA	02		
EM SAÚDE MATERNA E OBSTÉTRICA	03		
EM SAÚDE MENTAL E PSIQUIÁTRICA	04		
OUTROS ENFERMEIROS ESPECIALISTAS	05		
<b>3.1.2 - ENFERMEIROS NÃO ESPECIALISTAS</b>			
<b>3.2 - OUTRO PESSOAL DE ENFERMAGEM</b>			

(a) Os enfermeiros especialistas devem ser contados uma única vez, segundo a especialidade que exercem. No caso de exercerem mais de uma especialidade no hospital, deverão ser indicados naquela a que dedicam um maior número de horas de trabalho.

	HM	H	M
	1	2	3
<b>4 - PESSOAL TÉCNICO DE DIAGNÓSTICO E DE TERAPÊUTICA</b>			
<b>4.1 - DIETISTAS</b>			
<b>4.2 - RAMO LABORATORIAL</b>	99		
ANÁLISES CLÍNICAS E DE SAÚDE PÚBLICA	01		
ANATOMIA PATOLÓGICA	02		
FARMÁCIA	03		
OUTROS	04		
<b>4.3 - RAMO RADIONUCLEAR</b>	99		
RADIOLOGIA	01		
OUTROS	02		
<b>4.4 - RAMO CINESIOLÓGICO</b>	99		
FISIOTERAPIA	01		
OUTROS	02		
<b>4.5 - OUTRO PESSOAL TÉCNICO DE DIAGNÓSTICO E DE TERAPÊUTICA</b>			

	HM	H	M
	1	2	3
<b>5 - PESSOAL DA ADMINISTRAÇÃO (a)</b>			

(a) Se o administrador exercer no hospital outro tipo de actividade (especialidade médica ou de enfermagem, etc.), deverá ser **apenas** incluído no quesito de pessoal ao serviço respeitante a essa outra actividade.

	HM	H	M
	1	2	3
<b>6 - PESSOAL TÉCNICO-PROFISSIONAL E ADMINISTRATIVO (a)</b>			
<b>7 - PESSOAL AUXILIAR DE ACÇÃO MÉDICA</b>			
<b>8 - OUTRO PESSOAL (b)</b>			

(a) Inclua, também, o pessoal técnico não superior de informática.  
 (b) Indique todo o restante pessoal ao serviço no hospital não incluído anteriormente.







**1.2 - DOENTES SAÍDOS (ALTAS) DO HOSPITAL DURANTE O ANO\* NO INTERNAMENTO, POR IDADE (grupo etário),**

**SEGUNDO O SEXO:**

		HM	H	M
		1	2	3
<b>TOTAL</b>	99			
MENOS DE 1 ANO	01			
1-4 ANOS	02			
5-9 ANOS	03			
10-14 ANOS	04			
15-24 ANOS	05			
25-44 ANOS	06			
45-64 ANOS	07			
65-74 ANOS	08			
75-84 ANOS	09			
85 E MAIS ANOS	10			
IGNORADA	11			

**1.3 - PARTOS**

**1.3.1 - PARTOS EUTÓCICOS**

**1.3.2 - PARTOS DISTÓCICOS**

CESARIANAS

OUTROS

	99	
	99	
	01	
	02	

**1.4 - INTERRUPÇÕES VOLUNTÁRIAS DA GRAVIDEZ, LEGALMENTE EFECTUADAS**

**1.5 - MOVIMENTO DE NASCIMENTOS NO BERÇÁRIO DURANTE O ANO\*:**

SEXO*	TOTAL DE NASCIMENTOS	FETOS-MORTOS	NADOS-VIVOS							EXISTÊNCIA FINAL DE NADOS-VIVOS	
			EXISTÊNCIA INICIAL DE NADOS-VIVOS	ENTRADOS DURANTE O ANO*	SAÍDOS (ALTAS) DURANTE O ANO				ÓBITOS		
					TOTAL	PARA O DOMICÍLIO	TRANSFERÊNCIAS INTERNAS DE NADOS-VIVOS	TRANSFERÊNCIAS EXTERNAS DE NADOS-VIVOS			
0	1	2	3	4	5	6	7	8	9	10	
T	99										
H	01										
M	02										
SI	03										

**2 - AMBULATÓRIO:**

**2.1 - CONSULTAS EXTERNAS NO ANO, POR ESPECIALIDADE, SEGUNDO O SEXO:**

		HM	H	M
		1	2	3
<b>2.1.1 - TOTAL (todas as especialidades)</b>	99			
<b>2.1.2 - ESPECIALIDADES CIRÚRGICAS</b>				
CIRURGIA CÁRDIO-TORÁCICA	01			
CIRURGIA GERAL	14			
CIRURGIA MÁXILO-FACIAL	02			
CIRURGIA PEDIÁTRICA	03			
CIRURGIA PLÁSTICA E RECONSTRUTIVA	04			
CIRURGIA VASCULAR	05			
GINECOLOGIA	06			
NEUROCIRURGIA	07			
OBSTETRÍCIA	08			
OFTALMOLOGIA	09			
ONCOLOGIA CIRÚRGICA	10			
ORTOPEDIA	11			
OTORRINOLARINGOLOGIA	12			
UROLOGIA	13			
OUTRAS ESPECIALIDADES CIRÚRGICAS	15			
<b>2.1.3 - ESPECIALIDADES MÉDICAS</b>	99			
ANESTESIOLOGIA	01			
CARDIOLOGIA	02			
CARDIOLOGIA PEDIÁTRICA	03			
DERMATOVENEREOLOGIA	04			

**2.1.3 - ESPECIALIDADES MÉDICAS (continuação):**

	HM	H				M								
		1	2	3	4	5	6	7	8					
DIABETOLOGIA	05													
DOR	06													
ENDOCRINOLOGIA	07													
ESTOMATOLOGIA	08													
GASTROENTEROLOGIA	09													
GENÉTICA MÉDICA	10													
HEMATOLOGIA	11													
HEMATOLOGIA CLÍNICA	12													
IMUNOALERGOLOGIA	13													
IMUNO-HEMOTERAPIA	14													
INFECCIOLOGIA	15													
MEDICINA DENTÁRIA	16													
MEDICINA FÍSICA E DE REABILITAÇÃO	17													
MEDICINA INTERNA	33													
MEDICINA NUCLEAR	18													
NEFROLOGIA	19													
NEONATOLOGIA	20													
NEUROLOGIA	21													
NEUROPEDIATRIA	22													
NUTRIÇÃO	23													
ONCOLOGIA MÉDICA	24													
PEDIATRIA	25													
PSIQUIATRIA DA INFÂNCIA E DA ADOLESCÊNCIA	26													
PNEUMOLOGIA	27													
PSIQUIATRIA	28													
RADIOTERAPIA	29													
REUMATOLOGIA	30													
SAÚDE OCUPACIONAL (DO PESSOAL)	31													
TRANSPLANTES	32													
OUTRAS ESPECIALIDADES MÉDICAS	34													

**2.2 - INTERVENÇÕES CIRÚRGICAS EFECTUADAS ( a ). POR ESPECIALIDADE:**

INTERVENÇÕES CIRÚRGICAS POR ESPECIALIDADE	TOTAL DE INTERVENÇÕES DE GMC	INTERVENÇÕES URGENTES	INTERVENÇÕES PROGRAMADAS		
			TOTAL	CONVENCIONAIS	AMBULATORIAS
0	1	2	3	4	5
<b>2.2.1 - GRANDE E MÉDIA CIRURGIA (GMC)</b>	99				
CIRURGIA CÁRDIO-TORÁCICA	01				
CIRURGIA GERAL	15				
CIRURGIA MÁXILO-FACIAL	02				
CIRURGIA PEDIÁTRICA	03				
CIRURGIA PLÁSTICA E RECONSTRUTIVA	04				
CIRURGIA VASCULAR	05				
ESTOMATOLOGIA	06				
GINECOLOGIA	07				
NEUROCIRURGIA	08				
OBSTETRÍCIA	09				
OFTALMOLOGIA	10				
ONCOLOGIA CIRÚRGICA	11				
ORTOPEDIA	12				
OTORRINOLARINGOLOGIA	13				
UROLOGIA	14				
OUTRAS ESPECIALIDADES CIRÚRGICAS	16				
<b>2.2.2 - PEQUENA CIRURGIA</b>					

(a) Inclua, também, as colheitas e transplantes de órgãos, discriminados em IV, 2.3 e 2.4 no caso dos hospitais públicos.

<b>2 - AMBULATÓRIO (continuação):</b>		
<b>2.3 - COLHEITA DE ÓRGÃOS</b>	99	<input type="text"/>
<i>(SOMENTE PARA HOSPITAIS PÚBLICOS)</i>		
CORAÇÃO	01	<input type="text"/>
CORAÇÃO E PULMÕES	02	<input type="text"/>
CÓRNEA	03	<input type="text"/>
FÍGADO	04	<input type="text"/>
MEDULA ÓSSEA	05	<input type="text"/>
OSSO	06	<input type="text"/>
PÂNCREAS	07	<input type="text"/>
RINS	08	<input type="text"/>
<b>2.4 - TRANSPLANTE DE ÓRGÃOS</b>	99	<input type="text"/>
<i>(SOMENTE PARA HOSPITAIS PÚBLICOS)</i>		
CORAÇÃO	01	<input type="text"/>
CORAÇÃO E PULMÕES	02	<input type="text"/>
CÓRNEA	03	<input type="text"/>
FÍGADO	04	<input type="text"/>
MEDULA ÓSSEA	05	<input type="text"/>
OSSO	06	<input type="text"/>
PÂNCREAS	07	<input type="text"/>
RINS	08	<input type="text"/>

<b>2.5 - ANESTESIAS</b>	99	<input type="text"/>
GERAIS	01	<input type="text"/>
LOCORREGIONAIS	02	<input type="text"/>
LOCAIS	03	<input type="text"/>

<b>2.6 - DOENTES OBSERVADOS NOS SERVIÇOS DE URGÊNCIA, POR CAUSA, SEGUNDO O DESTINO:</b>						
CAUSA		DESTINO				
		TOTAL	ENVIADOS PARA O DOMICÍLIO	ÓBITOS	TRANSITADOS PARA O INTERNAMENTO DO HOSPITAL	TRANSITADOS PARA OUTRO HOSPITAL
0		1	2	3	4	5
<b>TOTAL</b>		<input type="text"/>	<input type="text"/>	<input type="text"/>	<input type="text"/>	<input type="text"/>
<b>2.6.1 - ACIDENTE</b>	99	<input type="text"/>	<input type="text"/>	<input type="text"/>	<input type="text"/>	<input type="text"/>
VIAÇÃO	01	<input type="text"/>	<input type="text"/>	<input type="text"/>	<input type="text"/>	<input type="text"/>
TRABALHO	02	<input type="text"/>	<input type="text"/>	<input type="text"/>	<input type="text"/>	<input type="text"/>
DOMÉSTICO E DE LAZER	03	<input type="text"/>	<input type="text"/>	<input type="text"/>	<input type="text"/>	<input type="text"/>
OUTRO TIPO DE ACIDENTE	04	<input type="text"/>	<input type="text"/>	<input type="text"/>	<input type="text"/>	<input type="text"/>
<b>2.6.2 - DOENÇA</b>		<input type="text"/>	<input type="text"/>	<input type="text"/>	<input type="text"/>	<input type="text"/>
<b>2.6.3 - OUTRAS CAUSAS</b>		<input type="text"/>	<input type="text"/>	<input type="text"/>	<input type="text"/>	<input type="text"/>

		SESSÕES	DOENTES (a)
		1	2
<b>2.7 - SESSÕES E DOENTES EM HOSPITAL DE DIA (SOMENTE PARA HOSPITAIS PÚBLICOS)</b>	99	<input type="text"/>	<input type="text"/>
HEMODIÁLISE	01	<input type="text"/>	<input type="text"/>
PSIQUIATRIA (b)	02	<input type="text"/>	<input type="text"/>
QUIMIOTERAPIA	03	<input type="text"/>	<input type="text"/>
RADIOTERAPIA	04	<input type="text"/>	<input type="text"/>
OUTROS	05	<input type="text"/>	<input type="text"/>

(a) Cada doente deve contar apenas uma vez no ano. (b) Inclui também, a área de dia.

<b>2.8 - ACTOS COMPLEMENTARES DE DIAGNÓSTICO E DE TERAPÉUTICA REALIZADOS NO HOSPITAL, POR LOCAL DE PRESCRIÇÃO:</b>						
ACTOS (a)		TOTAL	NO INTERNAMENTO	NAS CONSULTAS EXTERNAS (b)	NOS SERVIÇOS DE URGÊNCIA	NO EXTERIOR
		1	2	3	4	5
<b>TOTAL</b>		<input type="text"/>	<input type="text"/>	<input type="text"/>	<input type="text"/>	<input type="text"/>
<b>2.8.1 - ACTOS COMPLEMENTARES DE DIAGNÓSTICO:</b>		<input type="text"/>	<input type="text"/>	<input type="text"/>	<input type="text"/>	<input type="text"/>
<b>2.8.1.1 - ANÁLISES CLÍNICAS</b>		<input type="text"/>	<input type="text"/>	<input type="text"/>	<input type="text"/>	<input type="text"/>
<b>2.8.1.2 - IMUNO-HEMOTERAPIA</b>		<input type="text"/>	<input type="text"/>	<input type="text"/>	<input type="text"/>	<input type="text"/>
<b>2.8.1.3 - ANATOMIA PATOLÓGICA</b>	99	<input type="text"/>	<input type="text"/>	<input type="text"/>	<input type="text"/>	<input type="text"/>
ANATOMO-PATOLÓGICOS (EXAMES)	01	<input type="text"/>	<input type="text"/>	<input type="text"/>	<input type="text"/>	<input type="text"/>
AUTÓPSIAS	02	<input type="text"/>	<input type="text"/>	<input type="text"/>	<input type="text"/>	<input type="text"/>
OUTROS	03	<input type="text"/>	<input type="text"/>	<input type="text"/>	<input type="text"/>	<input type="text"/>
<b>2.8.1.4 - IMAGIOLOGIA</b>	99	<input type="text"/>	<input type="text"/>	<input type="text"/>	<input type="text"/>	<input type="text"/>
ANGIOGRAFIA (c)	01	<input type="text"/>	<input type="text"/>	<input type="text"/>	<input type="text"/>	<input type="text"/>
ECOGRAFIA (c)	02	<input type="text"/>	<input type="text"/>	<input type="text"/>	<input type="text"/>	<input type="text"/>
EXAMES RADIOLÓGICOS	03	<input type="text"/>	<input type="text"/>	<input type="text"/>	<input type="text"/>	<input type="text"/>
MAMOGRAFIA (c)	04	<input type="text"/>	<input type="text"/>	<input type="text"/>	<input type="text"/>	<input type="text"/>
RESSONÂNCIA MAGNÉTICA	05	<input type="text"/>	<input type="text"/>	<input type="text"/>	<input type="text"/>	<input type="text"/>
TOMOGRÁFIA AXIAL COMPUTORIZADA (TAC)	06	<input type="text"/>	<input type="text"/>	<input type="text"/>	<input type="text"/>	<input type="text"/>
OUTRA	07	<input type="text"/>	<input type="text"/>	<input type="text"/>	<input type="text"/>	<input type="text"/>

(a) Número de actos realizados durante o ano, e não o de actos prescritos mas cuja realização só será concretizada no ano seguinte. (b) Inclua também os actos prescritos em hospital de dia, bloco operatório e demais serviços não especificados. (c) Não inclua exames de intervenção.

**2.8 - ACTOS COMPLEMENTARES DE DIAGNÓSTICO E DE TERAPÉUTICA REALIZADOS NO HOSPITAL, POR LOCAL DE PRESCRIÇÃO (continuação):**

ACTOS (a)	TOTAL	NO INTERNAMENTO	NAS CONSULTAS EXTERNAS (b)	NOS SERVIÇOS DE URGÊNCIA	NO EXTERIOR
0	1	2	3	4	5
<b>2.8.1.5 - ENDOSCOPIA</b>	99				
BRÔNQUICA	01				
DIGESTIVA	02				
GINECOLÓGICA	03				
UROLÓGICA	04				
OUTRAS	05				
<b>2.8.1.6 - MEDICINA NUCLEAR</b>	99				
CINTIGRAFIA	01				
DOSEAMENTO PARA RADIOIMUNOENSAIO	02				
<b>2.8.1.7 - PSICOLOGIA (c)</b>					
<b>2.8.1.8 - OUTROS ACTOS COMPLEMENTARES DE DIAGNÓSTICO</b>					
<b>2.8.2 - ACTOS COMPLEMENTARES DE TERAPÉUTICA *</b>					
<b>2.8.2.1 - IMUNO-HEMOTERAPIA</b>	99				
UNIDADES TRANSFUSIONADAS	01				
OUTRA	02				
<b>2.8.2.2 - FISIOTERAPIA</b>					
<b>2.8.2.3 - LITOTRÍCIA</b>					
<b>2.8.2.4 - MEDICINA NUCLEAR (tratamentos com isótopos)</b>					
<b>2.8.2.5 - RADIOTERAPIA</b>	99				
RADIOTERAPIA EXTERNA	01				
RADIOTERAPIA ENDOCAVITÁRIA	02				
<b>2.8.2.6 - SESSÕES DE PSICOTERAPIA</b>					
<b>2.8.2.7 - OUTROS TRATAMENTOS (d)</b>					

- (a) Número de actos realizados durante o ano, e não o de actos prescritos mas cuja realização só será concretizada no ano seguinte.  
 (b) Inclua também os actos prescritos em hospital de dia, bloco operatório e demais serviços não especificados.  
 (c) Inclua aplicação de testes, etc.  
 (d) Inclua os actos de dietistas, nutricionistas e outros terapeutas.

**2.9 - TRANSPORTE DE DOENTES DO HOSPITAL PARA O EXTERIOR ( a )**

<b>2.9.1 - TRANSPORTE TERRESTRE</b>	99		
AMBULÂNCIA	01		
OUTRO	02		
<b>2.9.2 - TRANSPORTE AÉREO</b>			

(a) Pretende-se o número de deslocações realizadas durante o ano, a cargo do hospital, independentemente do número de doentes transportados.

**IMPORTANTE:** EVENTUAIS CRÍTICAS OU SUGESTÕES A ESTE QUESTIONÁRIO DEVERÃO SER MENCIONADAS EM OBSERVAÇÕES, ASSIM COMO QUAL ANOTAÇÃO QUE SE AFIGURE NECESSÁRIA PARA ESCLARECIMENTO DAS INFORMAÇÕES FORNECIDAS.

**OBSERVAÇÕES:** \_\_\_\_\_  
 \_\_\_\_\_  
 \_\_\_\_\_  
 \_\_\_\_\_  
 \_\_\_\_\_  
 \_\_\_\_\_  
 \_\_\_\_\_  
 \_\_\_\_\_

\_\_\_\_\_, \_\_\_\_ de \_\_\_\_\_ de 2005  
 O RESPONSÁVEL PELA INFORMAÇÃO (legível) \_\_\_\_\_  
 E-mail (para contacto): \_\_\_\_\_  
 Telefone: \_\_\_\_\_ Extensão: \_\_\_\_\_ Telefax: \_\_\_\_\_

# INSTRUÇÕES DE PREENCHIMENTO

2005

**N. B.:** Quando a resposta a qualquer dos quesitos não corresponder exactamente à pergunta feita ou for necessário fornecer dados acerca de alterações identificativas do hospital, deverá o facto ser convenientemente indicado em «Observações», no fim do questionário. Os quesitos com instruções são assinalados no inquérito com um asterisco (\*) e os conceitos incluídos na lista anexa correspondem aos descritivos a sombreado.

**MÓDULO GERAL – LOTAÇÃO PRATICADA NO ANO (grupo II, quesitos 1.1 [CAMAS – INTERNAMENTO] e 2 [CAMAS DAS ENFERMARIAS]):** Número de camas (incluindo berços de neonatologia e pediatria) contadas nas unidades do internamento do hospital. **Este valor resulta da média aritmética do número de camas correspondente ao último dia de cada trimestre do ano.** Excluem-se as camas de berçários, de hospital de dia, de recobro para operados, de serviço de observação dos serviços de urgência. O valor total do quesito 2 (a preencher apenas pelos hospitais públicos) tem de ser igual ao valor do quesito 1.1.1.

**RECURSOS HUMANOS (PESSOAL AO SERVIÇO, SEGUNDO O SEXO) (grupo III):** Corresponde ao censo dos profissionais que no último dia do ano de referência (31 de Dezembro) participaram na actividade do hospital, independentemente da duração dessa participação, nas seguintes condições:

a) Pessoal ligado ao hospital por um contrato de trabalho, com ou sem termo, recebendo em contrapartida uma remuneração;

b) Pessoal com vínculo a outras instituições que trabalhou no hospital, sendo por ele directamente remunerado;

c) Pessoal nas condições das alíneas anteriores temporariamente ausente por um período igual ou inferior a um mês por férias, conflito de trabalho, formação profissional, assim como por doença ou acidente de trabalho.

Não deve considerar como pessoal ao serviço:

i) Os trabalhadores que se encontram nas condições descritas nas alíneas a) e b) e estejam temporariamente ausentes por um período superior a um mês;

ii) Os trabalhadores com vínculo ao hospital deslocados para outras instituições, sendo nessas directamente remunerados;

iii) Os trabalhadores a trabalhar no hospital e cuja remuneração é suportada por outras instituições (exemplo: trabalhadores temporários);

iv) Os trabalhadores independentes (exemplo: prestadores de serviços, ou a recibos verdes).

v) Os colaboradores voluntários.

**PESSOAL MÉDICO POR ESPECIALIDADE EXERCIDA (grupo III, quesito 2.1.1):** Os médicos devem ser contados uma única vez, segundo a especialidade que exercem. No caso de exercerem mais de uma especialidade no hospital, deverão ser indicados naquela a que dedicam um maior número de horas de trabalho.

**ENFERMEIROS ESPECIALISTAS (grupo III, quesito 3.1.1):** Os enfermeiros especialistas devem ser contados uma única vez, segundo a especialidade que exercem. No caso de exercerem mais de uma especialidade no hospital, deverão ser indicados naquela a que dedicam um maior número de horas de trabalho.

**MOVIMENTO DE INTERNADOS DURANTE O ANO (grupo IV, quesito 1.1):** A existência inicial de doentes mais os doentes entrados no hospital durante o ano equivalem aos doentes saídos do hospital durante o ano mais a existência final de doentes (**total de internamentos no hospital durante o ano**). O número total de transferências internas (entradas) tem de ser igual ao número total de transferências internas (saídas).

**DOENTES SAÍDOS (ALTAS) DO HOSPITAL DURANTE O ANO (grupo IV, quesitos 1.1 e 1.2):** O total de doentes saídos (altas) do hospital durante o ano registado no grupo IV, quesito 1.2, tem de ser igual ao respectivo valor total antes registado no quesito 1.1.

**MOVIMENTO DE NASCIMENTOS NO BERÇÁRIO DURANTE O ANO (grupo IV, quesito 1.5):** O total de «Nados-vivos – Existência inicial de nados-vivos» mais «Nados-vivos – Entrados durante o ano» tem de ser igual ao total de «Nados-vivos – Saídos (altas) durante o ano – Total» mais «Nados-vivos – Existência final de nados-vivos». Em «Nados-vivos – Entrados durante o ano», deverão ser incluídas as entradas provenientes do puerpério normal, ou de outra unidade/especialidade do internamento do hospital (transferências internas), ou de outra instituição (transferências externas).

**Sexo:** T: Total; H: Masculino; M: Feminino; SI: Sexo indeterminado.

**ACTOS COMPLEMENTARES DE DIAGNÓSTICO E DE TERAPÊUTICA REALIZADOS NO HOSPITAL, POR LOCAL DE PRESCRIÇÃO (grupo IV, quesito 3):** Pretende-se que seja indicado o número de actos realizados durante o ano, e não o de actos prescritos mas cuja realização só virá a ser concretizada no ano seguinte.



ANO A QUE SE REFEREM OS DADOS:

2005

DEPARTAMENTO DE ESTATÍSTICAS SOCIAIS  
SERVIÇO DE ESTATÍSTICAS DAS CONDIÇÕES DE VIDA

NPC	NEST
DESIGNAÇÃO	
ENDEREÇO	

## INQUÉRITO AOS CENTROS DE SAÚDE

**ATENÇÃO:** Leia atentamente as instruções e a lista de conceitos anexas a este inquérito antes de preencher o questionário - os quesitos com instruções são assinalados com um asterisco (\*) e os conceitos incluídos na lista correspondem aos descritivos a sombreado. Antes do envio do questionário preenchido ao INE, salve uma cópia do mesmo em arquivo

### IDENTIFICAÇÃO DO CENTRO DE SAÚDE (sede)

DESIGNAÇÃO: \_\_\_\_\_  
 ENDEREÇO: \_\_\_\_\_  
 DISTRITO: \_\_\_\_\_  
 CONCELHO: \_\_\_\_\_

### I - CARACTERÍSTICAS

1 - CENTRO DE SAÚDE: COM INTERNAMENTO  1 ↓ SEM INTERNAMENTO  2 ↓

2 - SERVIÇOS DE ATENDIMENTO DE SITUAÇÕES DE URGÊNCIA(SAP/CATUS/OUTROS) (a):

SIM  1 ↓ NÃO  2 ↓

(a) Existência de qualquer tipo de serviço próprio de atendimento de urgência, independentemente do período de funcionamento.

3 - EXTENSÕES DE CENTRO DE SAÚDE   ↓ Se I, 1 = 1 → II, 1, col. 2 ↓ Se I, 1 = 2 → II, 4

### II - EQUIPAMENTO

1 - LOTAÇÃO PRATICADA NAS UNIDADES DE INTERNAMENTO\* (média dos trimestres) (apenas se o centro de saúde tem serviço de internamento)

TOTAL	MEDICINA GERAL	MATERNIDADE (a)	PEDIATRIA (a)	OUTRAS (a)
1	2	3	4	5

Se = RAAM  
 Se ≠ RAAM → II, 4, 1

(a) Somente para as Regiões Autónomas dos Açores e da Madeira (RAAM).

2 - SALAS OPERATÓRIAS (ou equivalentes) (a)

(a) Somente para as Regiões Autónomas dos Açores e da Madeira (RAAM).

3 - SALAS DE PARTOS (ou equivalentes) (a)

(a) Somente para as Regiões Autónomas dos Açores e da Madeira (RAAM).

4 - OUTROS EQUIPAMENTOS/TÉCNICAS (preencha os itens necessários):

ECOGRAFIA  1 → ELECTROCARDIOGRAFIA  2 → FISIOTERAPIA  3 →  
 IMAGIOLOGIA CONVENCIONAL (RADIOLOGIA)  4 → LABORATÓRIOS DE PATOLOGIA CLÍNICA  5 → OUTROS  6 ↓

**III - RECURSOS HUMANOS (PESSOAL AO SERVIÇO\*, SEGUNDO O SEXO)**  
(incluir o pessoal ao serviço de acordo com as *instruções* e *conceito* anexos a este inquérito)

<b>1 - TOTAL</b>	<b>HM</b>	<b>H</b>	<b>M</b>
	1	2	3

<b>2 - PESSOAL TÉCNICO SUPERIOR</b>			
<b>2.1 - PESSOAL MÉDICO</b>			
<b>2.1.1 - POR TIPO DE HORÁRIO SEMANAL PRATICADO</b>	99		
MENOS DE 35 HORAS	01		→
35 HORAS	02		→
MAIS DE 35 HORAS	03		↓
<b>2.1.2 - POR TIPO DE ACTIVIDADE EXERCIDA (a)*</b>			
<b>2.1.2.1 - CLÍNICOS GERAIS (NÃO ESPECIALISTAS) (b)</b>			↓
<b>2.1.2.2 - ESPECIALISTAS (c)</b>	99		
MEDICINA GERAL E FAMILIAR	01		→
DERMATOLOGIA	02		→
ESTOMATOLOGIA	03		→
GINECOLOGIA/OBSTETRÍCIA	04		→
MEDICINA DENTÁRIA	05		→
OFTALMOLOGIA	06		→
OTORRINOLARINGOLOGIA	07		→
PEDIATRIA	08		→
PNEUMOLOGIA	09		→
PSIQUIATRIA	10		→
SAÚDE PÚBLICA	11		→
OUTRAS ESPECIALIDADES MÉDICAS	12		↓
<b>2.2 - OUTRO PESSOAL TÉCNICO SUPERIOR</b>	99		
PSICÓLOGOS	01		→
SERVIÇO SOCIAL	02		→
TÉCNICOS SUPERIORES DE LABORATÓRIO	03		→
TÉCNICOS SUPERIORES SANITÁRIOS	04		→
OUTRO PESSOAL TÉCNICO SUPERIOR	05		↓

(a) Os médicos devem ser contados uma única vez, segundo o tipo de actividade que exercem. No caso de exercerem mais de um tipo de actividade, deverão ser indicados naquele a que dedicam um maior número de horas de trabalho no centro de saúde.

(b) Inclui médicos de *Clinica Geral* não considerados em *Medicina Geral e Familiar* e médicos do *internato complementar*.

(c) Indicar a especialidade médica onde exerce predominantemente a sua actividade no centro de saúde.

	<b>HM</b>	<b>H</b>	<b>M</b>
	1	2	3
<b>3 - PESSOAL DE ENFERMAGEM</b>			
<b>3.1 - ENFERMEIROS POR TIPO DE ACTIVIDADE EXERCIDA (a) *</b>			
<b>3.1.1 - NÃO ESPECIALISTAS</b>			→
<b>3.1.2 - ESPECIALISTAS (b)</b>	99		
EM SAÚDE INFANTIL E PEDIÁTRICA	01		→
EM SAÚDE MATERNA E OBSTETRÍCIA	02		→
EM SAÚDE PÚBLICA/COMUNIDADE	03		→
OUTROS ENFERMEIROS ESPECIALISTAS	04		→
<b>3.2 - OUTRO PESSOAL DE ENFERMAGEM</b>			↓

(a) Os enfermeiros devem ser contados uma única vez, segundo o tipo de actividade que exercem. No caso de exercerem mais de um tipo de actividade, deverão ser indicados naquele a que dedicam um maior número de horas de trabalho no centro de saúde.

(b) Indicar a especialidade de enfermagem onde exerce predominantemente a sua actividade no centro de saúde.



**III - RECURSOS HUMANOS (PESSOAL AO SERVIÇO\*, SEGUNDO O SEXO)**  
 (incluir o pessoal ao serviço de acordo com as instruções e conceito anexos a este inquérito)  
 (continuação)

	HM	H	M
	1	2	3
	99		
<b>4 - PESSOAL TÉCNICO</b>			
FISIOTERAPEUTAS	01		→
HIGIENISTAS ORAIS/ODONTOLOGISTAS	02		→
RADIOGRAFISTAS	03		→
TÉCNICOS AUXILIARES DO SERVIÇO SOCIAL	04		→
TÉCNICOS DE ANÁLISES CLÍNICAS E DE SAÚDE PÚBLICA	05		→
TÉCNICOS DE HIGIENE E SAÚDE AMBIENTAL	06		→
OUTRO PESSOAL TÉCNICO	07		↓

	HM	H	M
	1	2	3
	99		
<b>5 - OUTRO PESSOAL</b>			
ADMINISTRATIVO	01		→
SERVIÇOS GERAIS E AUXILIAR	02		→
OUTRO PESSOAL (a)	03		↓

(a) Todo o restante pessoal ao serviço no centro de saúde não incluído anteriormente.

**IV - ACÇÃO DESENVOLVIDA**

**1 - AMBULATÓRIO:**

**1.1 - CONSULTAS MÉDICAS [total de consultas e de primeiras consultas (a) no ano], POR ESPECIALIDADE/ÁREA, SEGUNDO O SEXO:**

ESPECIALIDADE/ÁREA	TOTAL DE CONSULTAS		PRIMEIRAS CONSULTAS*	
	H	M	H	M
	1	2	3	4
<b>TOTAL</b>	99			
MEDICINA GERAL E FAMILIAR/CLÍNICA GERAL	01			
<i>Das quais consultas de reforços</i>	88			
DERMATOLOGIA	02			
ESTOMATOLOGIA	03			
GINECOLOGIA	04			
MEDICINA DENTÁRIA	05			
OFTALMOLOGIA	06			
OTORRINOLARINGOLOGIA	07			
PLANEAMENTO FAMILIAR	08			
PNEUMOLOGIA	09			
PSIQUIATRIA	10			
SAÚDE INFANTIL E JUVENIL/PEDIATRIA (b)	11			
SAÚDE MATERNA/OBSTETRÍCIA	12			
OUTRAS ESPECIALIDADES/ÁREAS	13			↓

Se 1, 2 = 1 → IV, 1.2, lin. 01  
 ↓  
 Se 1, 2 = 2 → IV, 1.3, lin. 01

(a) Para as grávidas, considerar a primeira consulta da gravidez; nos restantes casos, considerar a primeira consulta no ano.  
 (b) Se tiver dificuldade em fornecer estes dados por sexo, apresente-os com base numa estimativa que considere aceitável.  
 Se tal não for possível, apresente-os nas colunas referentes ao sexo masculino. Em qualquer destas duas soluções de recurso, registre, por favor, o seu procedimento em «Observações», no fim deste inquérito.

**1 - AMBULATÓRIO** (continuação):

**1.2 - DOENTES OBSERVADOS NOS SERVIÇOS DE ATENDIMENTO DE SITUAÇÕES DE URGÊNCIA (SAP/CATUS/OUTROS)**

**SEGUNDO O DESTINO** (somente se o centro de saúde tem serviço de atendimento de situações de urgência) 99

DOMICÍLIO OU CONSULTA EM CENTRO DE SAÚDE 01

SERVIÇO DE INTERNAMENTO DE CENTRO DE SAÚDE 02

HOSPITAL 03

FALECIMENTO 04

**1.3 - VISITAS DOMICILIÁRIAS**

POR PESSOAL MÉDICO 01

POR PESSOAL DE ENFERMAGEM 02

POR PESSOAL DO SERVIÇO SOCIAL 03

Se I, 1 = 2 → IV, 3.1, lin. 01

Se I, 1 = 1 → IV, 2.1, lin. 01, col. 2

**2 - INTERNAMENTO** (somente se o centro de saúde tem internamento):

**2.1 - MOVIMENTO DE INTERNADOS DURANTE O ANO:**

MOVIMENTO DE INTERNADOS	TOTAL	MEDICINA GERAL	MATERNIDADE (a)	PEDIATRIA (a)	OUTRAS (a)
	1	2	3	4	5
A) TOTAL DE INTERNAMENTOS*	99				
EXISTÊNCIA INICIAL DE DOENTES (b)	01				
DOENTES ENTRADOS	02				
B) DOENTES SAÍDOS (ALTAS)	99				
SAÍDAS PARA O DOMICÍLIO (c)	01				
TRANSFERÊNCIAS EXTERNAS (d)	02				
ÓBITOS	03				
C) EXISTÊNCIA FINAL DE DOENTES (e)					
D) TEMPO DE INTERNAMENTO (dias)					

(a) Somente para as Regiões Autónomas dos Açores e da Madeira (RAAM).

(b) Doentes vindos do ano anterior.

(c) Incluir, também, as saídas para ambulatório de centro de saúde e contra parecer médico.

(d) Saídas para outro estabelecimento de saúde com internamento.

(e) Doentes transitados para o ano seguinte.

IV, 2.2, lin. 01, col. 2

Se ≠ RAAM

Se = RAAM

**2.2 - DOENTES SAÍDOS (ALTAS) DURANTE O ANO, POR IDADE (grupo etário), SEGUNDO O SEXO\*:**

IDADE (grupo etário)	HM	H	M
	1	2	3
TOTAL	99		
MENOS DE 1 ANO	01		
1 A 4 ANOS	02		
5 A 9 ANOS	03		
10 A 14 ANOS	04		
15 A 24 ANOS	05		
25 A 44 ANOS	06		
45 A 64 ANOS	07		
65 A 74 ANOS	08		
75 A 84 ANOS	09		
85 E MAIS ANOS	10		
IGNORADA	11		

Se RAAM → IV, 2.3,A, lin. 01, col. 2

Se ≠ RAAM → IV, 3.1, lin. 01

**2.3 - MOVIMENTO DE NASCIMENTOS NO BERÇÁRIO DURANTE O ANO, SEGUNDO O SEXO (a)\*:**

MOVIMENTO DE NASCIMENTOS	TOTAL	H	M	SEXO IN-DETERMINADO
	1	2	3	4
<b>A) TOTAL DE NASCIMENTOS DURANTE O ANO (nados-vivos + fetos-mortos)</b>	99			
FETOS-MORTOS	01			
NADOS-VIVOS	02			
<b>B) NADOS-VIVOS SAÍDOS (ALTAS) DURANTE O ANO [= A], lin. 02]</b>	99			
SAÍDAS PARA O DOMICÍLIO (b)	01			
TRANSFERÊNCIAS EXTERNAS (c)	02			
ÓBITOS	03			

(a) Somente para as Regiões Autónomas dos Açores e da Madeira (RAAM).  
 (b) Incluir, também, as saídas para ambulatório de centro de saúde.  
 (c) Saídas para outro estabelecimento de saúde com internamento.

**2.4 - INTERVENÇÕES CIRÚRGICAS (a) (preencha se houve movimento e somente se II, 2 > 0)**

(a) Somente para as Regiões Autónomas dos Açores e da Madeira (RAAM).

**2.5 - PARTOS (a) [preencha somente se IV, 2.3, A), col. 1, lin. 99 > 0]**

CESARIANAS

OUTROS

(a) Somente para as Regiões Autónomas dos Açores e da Madeira (RAAM).

**3 - ACTOS COMPLEMENTARES DE DIAGNÓSTICO E DE TERAPÊUTICA EFECTUADOS NO CENTRO DE SAÚDE(a)\***

(preencha os itens necessários, tendo em conta os equipamentos/técnicas assinalados em II, 4)

**3.1 - ACTOS COMPLEMENTARES DE DIAGNÓSTICO (não incluir testes rápidos)**

ANÁLISES CLÍNICAS

ECOGRAFIAS

ELECTROCARDIOGRAMAS

IMAGIOLOGIA CONVENCIONAL (RADIOLOGIA)

OUTROS ACTOS COMPLEMENTARES DE DIAGNÓSTICO

**3.2 - ACTOS COMPLEMENTARES DE TERAPÊUTICA**

SESSÕES DE PSICOTERAPIA

TRATAMENTOS FISIÁTRICOS

OUTROS ACTOS COMPLEMENTARES DE TERAPÊUTICA

(a) Número de actos realizados durante o ano, e não o de actos prescritos mas cuja realização só será concretizada no ano seguinte.

**IMPORTANTE:** EVENTUAIS CRÍTICAS OU SUGESTÕES A ESTE QUESTIONÁRIO DEVERÃO SER MENCIONADAS EM OBSERVAÇÕES, ASSIM COMO QUALQUER ANOTAÇÃO QUE SE AFIGURE NECESSÁRIA PARA ESCLARECIMENTO DAS INFORMAÇÕES FORNECIDAS.

**OBSERVAÇÕES:** \_\_\_\_\_  
 \_\_\_\_\_  
 \_\_\_\_\_  
 \_\_\_\_\_  
 \_\_\_\_\_

\_\_\_\_\_, \_\_\_\_ de \_\_\_\_\_ de 2005  
 O RESPONSÁVEL PELA INFORMAÇÃO (legível) \_\_\_\_\_

E-mail (para contacto): \_\_\_\_\_

Telefone: \_\_\_\_\_ Extensão: \_\_\_\_\_ Telefax: \_\_\_\_\_

## INSTRUÇÕES DE PREENCHIMENTO - 2005

**N. B.:** A informação solicitada neste inquérito refere-se ao conjunto das instalações e serviços pertencentes ao centro de saúde (incluindo extensões, serviços de atendimento de situações de urgência, etc.), independentemente da sua localização. Quando a resposta a qualquer dos quesitos não corresponder exactamente à pergunta feita ou for necessário fornecer dados acerca de alterações identificativas do centro de saúde, deverá o facto ser convenientemente indicado em «Observações». Os quesitos com instruções são assinalados no inquérito com um asterisco (\*) e os conceitos incluídos na lista anexa correspondem aos descritivos a sombreado.

**LOTAÇÃO PRATICADA NAS UNIDADES DE INTERNAMENTO (grupo II, quesito 1):** Número de camas (incluindo berços de neonatologia e pediatria) inventariadas ao serviço de internamento do centro de saúde. **Este valor resulta da média aritmética do número de camas correspondente ao último dia de cada trimestre do ano.** Excluem-se as camas dos berçários e dos SAP.

**RECURSOS HUMANOS (PESSOAL AO SERVIÇO, SEGUNDO O SEXO) (grupo III):** Corresponde ao censo dos profissionais que no último dia do ano de referência (31 de Dezembro) participaram na actividade do hospital, independentemente da duração dessa participação, nas seguintes condições:

- a) Pessoal ligado ao centro de saúde por um contrato de trabalho, recebendo em contrapartida uma remuneração;
- b) Pessoal com vínculo a outras instituições que trabalhou no centro de saúde, sendo por ele directamente remunerado;
- c) Pessoal nas condições das alíneas anteriores temporariamente ausente por um período igual ou inferior a um mês por férias, conflito de trabalho, formação profissional, assim como por doença ou acidente de trabalho.

Não deve considerar como pessoal ao serviço:

- i) Os trabalhadores que se encontram nas condições descritas nas alíneas a) e b) e estejam temporariamente ausentes por um período superior a um mês;
- ii) Os trabalhadores com vínculo ao centro de saúde deslocados para outras instituições, sendo nessas directamente remunerados;
- iii) Os trabalhadores a trabalhar no centro de saúde e cuja remuneração é suportada por outras instituições (exemplo: trabalhadores temporários);
- iv) Os trabalhadores independentes (exemplo: prestadores de serviços, ou a recibos verdes);
- v) Os colaboradores voluntários.

**PESSOAL MÉDICO POR TIPO DE ACTIVIDADE EXERCIDA (grupo III, quesito 2.1.2):** Os médicos devem ser contados uma única vez, segundo o tipo de actividade que exercem. No caso de exercerem mais de um tipo de actividade, deverão ser indicados naquele a que dedicam um maior número de horas de trabalho no centro de saúde. Os totais dos quesitos 2.1.1 e 2.1.2 têm de ser iguais.

**ENFERMEIROS POR TIPO DE ACTIVIDADE EXERCIDA (grupo III, quesito 3.1):** Os enfermeiros devem ser contados uma única vez, segundo o tipo de actividade que exercem. No caso de exercerem mais de um tipo de actividade, deverão ser indicados naquele a que dedicam um maior número de horas de trabalho no centro de saúde.

**PRIMEIRAS CONSULTAS (grupo IV, quesito 1.1, colunas 3 e 4):** A primeira consulta médica no ano de um doente, em cada uma das especialidades/áreas do ambulatório do centro de saúde, é aquela em que o doente é examinado pela primeira vez nesse ano. Para as grávidas, deve ser considerada a primeira consulta da gravidez. O total de primeiras consultas no ano equivale, pois, ao número de doentes que foi examinado, pelo menos uma vez, no ambulatório do centro de saúde.

**TOTAL DE INTERNAMENTOS [grupo IV, quesito 2.1, A]:** Existência inicial de doentes no centro de saúde com internamento mais os doentes entrados durante o ano nesse centro de saúde; equivale aos doentes saídos do centro de saúde durante o ano mais a existência final de doentes nesse centro de saúde.

**DOENTES SAÍDOS (ALTAS) DURANTE O ANO, POR IDADE, SEGUNDO O SEXO (grupo IV, quesito 2.2):** Doentes que deixaram de permanecer internados no centro de saúde (o mesmo doente pode sair uma ou mais vezes durante o ano do mesmo centro de saúde), devido a alta nesse centro de saúde, nesse ano. O total de doentes saídos (altas) registado neste quesito (coluna 1, linha 99) tem de ser igual ao total de doentes saídos registado no quesito 2.1 [coluna 1, linha B), 99].

**MOVIMENTO DE NASCIMENTOS NO BERÇÁRIO DURANTE O ANO, SEGUNDO O SEXO (grupo IV, quesito 2.3):** Em todas as colunas deste quesito, a soma dos valores de «Nados-Vivos [nascidos durante o ano]» [linha A), 02] tem de ser igual à soma dos valores de «Nados-Vivos saídos (altas) durante o ano» [linha B), 99].

**ACTOS COMPLEMENTARES DE DIAGNÓSTICO E DE TERAPÊUTICA EFECTUADOS NO CENTRO DE SAÚDE (grupo IV, quesito 3):** Pretende-se que seja indicado o número de actos realizados no centro de saúde durante o ano de referência, e não o número de actos prescritos mas cuja realização só virá a ser concretizada no ano seguinte.



ANO A QUE SE REFEREM OS DADOS:  
**2005**

### POSTOS MÉDICOS

N.º DE PESSOA COLECTIVA

--	--	--	--	--	--	--	--	--	--	--	--

TELEFONE:     |  |  |  |  |  |  |  |  |  |  |  |  |  |  |  |  |  |  |  |  |  |  |  |

TELEFAX:     |  |  |  |  |  |  |  |  |  |  |  |  |  |  |  |  |  |  |  |  |  |  |  |

--

ATENÇÃO	
=> LEIA AS INSTRUÇÕES ANTES DE PREENCHER O QUESTIONÁRIO.	
=> DEPOIS DE PREENCHIDO, DEVOLVA-O AO INE <b>ATE 28 DE FEVEREIRO.</b>	
=> PREENCHA OS COLCHETES DA DIREITA PARA A ESQUERDA:	
5	= ERRADO
5	= CERTO

RESERVADO AO INE	
ANO DE . . . . .	2   0   0   1
CODIGO DT/CC . . . . .	
NÚMERO DE ORDEM	

### I - IDENTIFICAÇÃO

Designação:	_____
Endereço:	_____
Distrito / ilha	_____
Concelho:	_____

### II - ENTIDADE (1)

OFICIAL (1a)			
DO EXÉRCITO . . . . .	01	<input type="checkbox"/>	
DA MARINHA . . . . .	02	<input type="checkbox"/>	
DA FORÇA AEREA . . . . .	03	<input type="checkbox"/>	
PARAMILITAR . . . . .	04	<input type="checkbox"/>	
PRISIONAL . . . . .	05	<input type="checkbox"/>	
AUTÁRQUICO . . . . .	06	<input type="checkbox"/>	
OUTRO . . . . .	07	<input type="checkbox"/>	

PARTICULAR:			
COM FINS LUCRATIVOS (1b) . . . . .	08	<input type="checkbox"/>	
SEM FINS LUCRATIVOS (1c) . . . . .	09	<input type="checkbox"/>	

### III - PESSOAL AO SERVIÇO (2)

		HOMENS	MULHERES
		1	2
NÃO ESPECIALISTAS . . . . .	01		
ESPECIALISTAS:			
MEDICINA GERAL E FAMILIAR . . . . .	02		
DERMATOLOGIA . . . . .	03		
ESTOMATOLOGIA . . . . .	04		
GINECOLOGIA/OBSTETRICIA . . . . .	05		
OFTALMOLOGIA . . . . .	06		
OTORRINOLARINGOLOGIA . . . . .	07		
PEDIATRIA . . . . .	08		
PNEUMOLOGIA . . . . .	09		
OUTROS . . . . .	10		
MÉDICOS DENTISTAS E ODONTOLOGISTAS . . . . .	11		
TÉCNICOS DE DIAGNÓSTICO E TERAPÉUTICA (2a) . . . . .	12		
PESSOAL DE ENFERMAGEM:			
ENFERMEIROS (com curso de enfermagem) . . . . .	13		
AUXILIARES DE ENFERMAGEM E OUTROS . . . . .	14		
OUTRO PESSOAL TÉCNICO . . . . .	15		
PESSOAL ADMINISTRATIVO . . . . .	16		
PESSOAL AUXILIAR E OUTRO (2b) . . . . .	17		

## IV - ACÇÃO DESENVOLVIDA

		HOMENS	MULHERES
<b>1 - CONSULTAS MÉDICAS, POR ESPECIALIDADE (3):</b>		1	2
MEDICINA GERAL E FAMILIAR . . . . .	.01	<input type="checkbox"/>	<input type="checkbox"/>
DERMATOLOGIA . . . . .	.02	<input type="checkbox"/>	<input type="checkbox"/>
ESTOMATOLOGIA . . . . .	.03	<input type="checkbox"/>	<input type="checkbox"/>
GINECOLOGIA/OBSTETRICIA . . . . .	.04	<input type="checkbox"/>	<input type="checkbox"/>
OFTALMOLOGIA . . . . .	.05	<input type="checkbox"/>	<input type="checkbox"/>
OTORRINOLARINGOLOGIA . . . . .	.06	<input type="checkbox"/>	<input type="checkbox"/>
PEDIATRIA . . . . .	.07	<input type="checkbox"/>	<input type="checkbox"/>
PNEUMOLOGIA . . . . .	.08	<input type="checkbox"/>	<input type="checkbox"/>
OUTROS . . . . .	.09	<input type="checkbox"/>	<input type="checkbox"/>

<b>2 - ACTOS DE SAÚDE DENTÁRIA:</b>		
EXTRACÇÕES . . . . .	.01	<input type="checkbox"/>
OBTURAÇÕES . . . . .	.02	<input type="checkbox"/>
OUTROS . . . . .	.03	<input type="checkbox"/>

<b>3 - ACTOS TERAPÉUTICOS:</b>		
FISIOTERAPIA . . . . .	.01	<input type="checkbox"/>
RADIOTERAPIA . . . . .	.02	<input type="checkbox"/>
OUTROS TRATAMENTOS ESPECIALIZADOS . . . . .	.03	<input type="checkbox"/>

<b>4 - ACTOS DE ENFERMAGEM:</b>		
INJECCÕES . . . . .	.01	<input type="checkbox"/>
PENSOS E OUTROS . . . . .	.02	<input type="checkbox"/>

<b>5 - ACTOS COMPLEMENTARES DE DIAGNÓSTICO (4):</b>		
ANÁLISES . . . . .	.01	<input type="checkbox"/>
RADIOGRAFIAS(4a) . . . . .	.02	<input type="checkbox"/>
ELECTROCARDIOGRAMAS . . . . .	.03	<input type="checkbox"/>
ELECTROENCEFALOGRAMAS . . . . .	.04	<input type="checkbox"/>
OUTROS (4b) . . . . .	.05	<input type="checkbox"/>

<b>6 - DOENTES FALECIDOS NOS POSTOS MÉDICOS</b> . . . . .	<input type="checkbox"/>
---	--------------------------

<b>7 - DOENTES ENVIADOS A ESTABELECIMENTOS HOSPITALARES</b> . . . . .	<input type="checkbox"/>
---	--------------------------

**IMPORTANTE:** EVENTUAIS CRÍTICAS OU SUGESTÕES A ESTE QUESTIONÁRIO DEVERÃO SER MENCIONADAS EM "OBSERVAÇÕES", ASSIM COMO QUALQUER ANOTAÇÃO QUE SE AFIGURE NECESSÁRIA PARA ESCLARECIMENTO DAS INFORMAÇÕES DADAS.

OBSERVAÇÕES: \_\_\_\_\_  
 \_\_\_\_\_  
 \_\_\_\_\_

**O RESPONSÁVEL PELA INFORMAÇÃO**  
(legível)

\_\_\_\_\_

## **INSTRUÇÕES DE PREENCHIMENTO**

**N. B.:** Quando a resposta a qualquer dos quesitos não corresponder exactamente à pergunta feita, deverá o facto ser indicado em "Observações", com a necessária justificação.

**POSTO MÉDICO:** Estabelecimento de saúde sem internamento, desprovido de fins lucrativos e gerido por entidades oficiais ou particulares, dotado de recursos humanos e técnicos susceptíveis de executarem actos médicos com fins preventivos e curativos (*exclui medicina do trabalho*).

**(1) ENTIDADE:** Refere-se à instituição proprietária do posto médico. Assinale com X a resposta correcta.

**(1a) OFICIAL:** Posto médico que é propriedade do Estado (Administração Pública: três ramos das forças armadas, corporações paramilitares, organismos prisionais, autarquias, etc.).

**(1b) PARTICULAR COM FINS LUCRATIVOS:** Posto médico que é propriedade do sector empresarial (incluindo o sector público empresarial).

**(1c) PARTICULAR SEM FINS LUCRATIVOS:** Posto médico que é propriedade de instituições particulares de solidariedade social, sindicatos, associações profissionais, recreativas ou outras, desprovidas de fins lucrativos.

**(2) PESSOAL AO SERVIÇO:** Indicar o pessoal que em 31 de Dezembro do ano considerado participou na actividade do posto médico, independentemente do vínculo que tenha. Inclui as pessoas temporariamente ausentes, na referida data, para férias, maternidade, conflito de trabalho, formação profissional, assim como doenças e acidentes de trabalho de duração igual ou inferior a um mês e trabalhadores de outras instituições que se encontrem a trabalhar no posto médico, sendo aí directamente remunerados. Exclui os trabalhadores a cumprir serviço militar obrigatório, em regime de licença sem vencimento, em desempenho de funções públicas, ausentes por doença ou acidente de trabalho de duração superior a um mês, assim como trabalhadores com vínculo ao posto médico deslocados para outras instituições, sendo aí directamente remunerados. Se o posto médico não possuir pessoal médico, deverá remeter o verbete não preenchido ao INE com a indicação explícita de inexistência de pessoal médico, em "Observações".

**(2a) TÉCNICOS DE DIAGNÓSTICO E TERAPÊUTICA:** Incluir nesta rubrica o número de fisioterapeutas e outros terapeutas não médicos ao serviço do posto médico.

**(2b) PESSOAL AUXILIAR E OUTRO:** Incluir nesta rubrica os telefonistas, os motoristas, o pessoal de limpeza e todo o outro pessoal não englobável nas rubricas anteriores.

**(3) CONSULTAS MÉDICAS, POR ESPECIALIDADE:** Devem ser consideradas nesta rubrica todas as consultas efectuadas durante o ano a que se reportam os dados. Se o posto médico não registar consultas médicas, deverá remeter o verbete não preenchido ao INE com a indicação explícita de inexistência de consultas médicas, em "Observações".

**(4) ELEMENTOS COMPLEMENTARES DE DIAGNÓSTICO:** Indicar nesta rubrica o número de actos realizados durante o ano a que se reportam os dados, e não o número de actos pedidos mas cuja realização só virá a ser considerada no ano seguinte.

**(4a)** Incluir nesta rubrica também as radiografias dentárias.

**(4b)** Incluir nesta rubrica as medições de tensão arterial, ecografias, ecocardiogramas, mamografias, testes visuais de audição, etc.

# **PUBLICAÇÕES EDITADAS PELO SREA**

## **PUBLICAÇÕES MENSAIS**

- ÍNDICE DE PREÇOS NO CONSUMIDOR
- AGRICULTURA E PESCAS
- TRANSPORTES
- TURISMO
- ESTADO DAS CULTURAS E PREVISÃO DAS COLHEITAS: Folha de divulgação
- INQUÉRITO DE CONJUNTURA AO COMÉRCIO

## **PUBLICAÇÕES TRIMESTRAIS**

- INQUÉRITO AO EMPREGO
- ACTIVIDADE FINANCEIRA
- BOLETIM TRIMESTRAL DE ESTATÍSTICA

## **PUBLICAÇÕES ANUAIS**

- ANUÁRIO ESTATÍSTICO DOS AÇORES
- COMÉRCIO EXTERNO
- INQUÉRITO AOS SALÁRIOS NA CONSTRUÇÃO CIVIL
- DEMOGRAFIA
- MOVIMENTO FISIOLÓGICO DA POPULAÇÃO
- ESTATÍSTICAS DA SAÚDE
- SÉRIES ESTATÍSTICAS
- PREÇOS E ÍNDICES DE PREÇOS AGRÍCOLAS
- CD-ROM MirAçores

## **PUBLICAÇÕES NÃO PERIÓDICAS**

- CONTAS ECONÓMICAS DA REGIÃO AUTÓNOMA DOS AÇORES
- RECENTEAMENTO DA POPULAÇÃO E HABITAÇÃO
- RECENTEAMENTO AGRÍCOLA DOS AÇORES
- INQUÉRITO AOS ORÇAMENTOS FAMILIARES



## **ENDEREÇOS**

- **SEDE - Terceira**

Largo Prior do Crato, n° 37

9700 - 157 Angra do Heroísmo

Telefones: 295 40 19 40 / 6      Fax: 295 40 19 47

e-mail: [info@srea.raa.pt](mailto:info@srea.raa.pt)

Internet: <http://www.ine.pt/srea>

- **Núcleo de São Miguel**

Rua Dr. João Francisco de Sousa, n° 8

9500 - 187 Ponta Delgada

Telefones: 296 28 47 37, 296 28 72 12      Fax: 296 28 69 78

- **Núcleo do Faial**

Alameda Barão de Roches, n° 37

9900 - 104 Horta



Telefones: 292 29 26 52, 292 29 34 91      Fax: 292 29 37 02

*Informar para saber...*

*...saber para desenvolver.*



**Serviço Regional  
de Estatística dos Açores**



**ESTATÍSTICAS DA SAÚDE  
2006**

---

# **ESTATÍSTICAS DA SAÚDE**

**2006**

---

- Esta publicação inclui, também, informação sobre os Estabelecimentos de Saúde Particulares e os Postos Médicos.

**ESCLARECIMENTOS AOS UTILIZADORES**

Para esclarecimentos sobre a informação apresentada, poderão os interessados contactar:

**Dr<sup>a</sup> Isabel Almeida**

**Divisão das Estatísticas Demográfico-Sociais e Censos**

Largo Prior do Crato, n<sup>o</sup> 37

9700-157 Angra do Heroísmo

Telefone: 295 401 940 /6 Fax: 295 401 947

E-mail: [isabel.almeida@ine.pt](mailto:isabel.almeida@ine.pt)

---

# ÍNDICE SISTEMÁTICO

Nota Introdutória .....	9
Sinais Convencionais.....	10
Notas Explicativas.....	11

## Capítulo I

### Hospitais

#### A) Número de Estabelecimentos

A.1 - Hospitais por distribuição geográfica.....	21
--	----

#### B) Equipamento

##### *(Camas segundo o fim a que se destinam)*

B.1 - No Hospital de Ponta Delgada .....	22
B.2 - No Hospital de Angra do Heroísmo.....	22
B.3 - No Hospital da Horta .....	23

##### *(Número de camas praticado no internamento geral)*

B.4 - No Hospital de Ponta Delgada .....	24
B.5 - No Hospital de Angra do Heroísmo.....	24
B.6 - No Hospital de Horta .....	25

##### *(Serviços de Urgência e regime de funcionamento)*

B.7 - No Hospital de Ponta Delgada .....	26
B.8 - No Hospital de Angra do Heroísmo.....	26
B.9 - No Hospital de Horta .....	27
B.10 - Salas de Operações, salas de partos e salas para trabalho de parto, por distribuição geográfica .....	28

##### *(Outros equipamentos)*

B.11 - No Hospital de Ponta Delgada .....	29
B.12 - No Hospital de Angra do Heroísmo.....	29
B.13 - No Hospital de Horta .....	30

## **C) Pessoal ao Serviço**

### ***Recursos Humanos nos Hospitais (Pessoal ao serviço, segundo o sexo)***

C.1 - No Hospital de Ponta Delgada, Angra do Heroísmo e Horta .....	31
---	----

## **D) Acção Desenvolvida**

### ***( Movimento de internados )***

D.1 - No Hospital de Ponta Delgada .....	32
D.2 - No Hospital de Angra do Heroísmo.....	33
D.3 - No Hospital da Horta.....	34

### ***( Doentes saídos segundo a idade )***

D.4 - No Hospital de Ponta Delgada .....	35
D.5 - No Hospital de Angra do Heroísmo.....	36
D.6 - No Hospital da Horta.....	37
D.7 - Números de partos ocorridos nos Hospitais, por distribuição geográfica.....	38

### ***(Movimento de nascimentos segundo o sexo)***

D.8 - No Hospital de Ponta Delgada .....	39
D.9 - No Hospital de Angra do Heroísmo.....	39
D.10 - No Hospital da Horta.....	40
D.11 - Doentes socorridos nos serviços de urgência, segundo o resultado da observação, por distribuição geográfica .....	41

### ***(Número total de consultas efectuadas nos serviços de consulta externa por especialidades e segundo o sexo dos doentes)***

D.12 - Nos Hospitais de Ponta Delgada, Angra do Heroísmo e Horta.....	42
D.13 - Número de operações e anestésias efectuadas, por distribuição geográfica ..	43

### ***(Actos de serviços complementares de diagnóstico efectuados nos hospitais, por tipo de doentes)***

D.14 - Nos Hospitais de Ponta Delgada, Angra do Heroísmo e Horta.....	44
---	----

## **Capítulo II**

### **Centros de Saúde**

#### **A) Número de Estabelecimentos**

#### **B) Equipamento**

A.B.1 - Número de estabelecimentos e equipamento, por distribuição geográfica..... 47

#### **C) Pessoal ao Serviço**

C.1 - Pessoal ao serviço nos Centros de Saúde e suas extensões, por  
distribuição geográfica e sexo, segundo a profissão..... 48

C.2 a C.18 - Médicos, em serviço nos Centros de Saúde e suas extensões,  
segundo o sexo e a actividade exercida ..... 49

#### **D) Acção Desenvolvida**

D.1 - Movimento geral de doentes internados durante o ano nas unidades de  
internamento dos Centros de Saúde, por distribuição geográfica ..... 66

D.2 - Movimento dos doentes saídos durante o ano nas unidades de  
internamento dos Centros de Saúde, segundo a idade e o sexo, por  
distribuição geográfica ..... 67

D.3 - Doentes socorridos nos serviço de atendimento de situações de urgência  
(SAP / CATUS e outros), segundo o destino..... 68

D.4 - Actos complementares de diagnóstico e de terapêutica, efectuados nos  
Centros de Saúde ..... 69

D.5 - Consultas médicas, por especialidades / áreas, segundo o sexo ..... 70

D.6 - Visitas domiciliárias desenvolvidas pelos Centros de Saúde, por  
distribuição geográfica ..... 71

## Capítulo III

### Estabelecimentos de Saúde Particulares - Casas de saúde e clínicas particulares -

#### A) Número de Estabelecimentos

A.1 - Estabelecimentos de saúde particulares, por distribuição geográfica .....	75
---	----

#### B) Equipamento

B.1 - Camas segundo o fim a que se destinam, nos estabelecimentos de saúde particulares .....	76
B.2 - Número de camas praticado no internamento geral dos estabelecimentos de saúde particulares, por valência / especialidade .....	77
B.3 - Salas de operações, salas de parto e salas de trabalho para parto, nos estabelecimentos de saúde particulares.....	78
B.4 - Outros equipamentos, nos estabelecimentos de saúde particulares .....	79

#### C) Pessoal ao Serviço

C.1 - Recursos Humanos nos Estabelecimentos de Saúde Particulares (Pessoal ao Serviço, segundo o sexo).....	80
---	----

#### D) Acção Desenvolvida

D.1 - Movimento de internados, nos estabelecimentos de saúde particulares .....	81
D.2 - Doentes saídos segundo a idade, nos estabelecimentos de saúde particulares.....	82
D.3 - Número de partos ocorridos, nos estabelecimentos de saúde particulares .....	83
D.4 - Movimento de nascimentos, segundo o sexo, ocorridos nos estabelecimentos de saúde particulares .....	84
D.5 - Número total de consultas efectuadas nos serviços de consulta externa dos Estabelecimentos de Saúde Particulares, por especialidades e segundo o sexo dos doentes .....	85



D.6 - Número de operações e anestésias efectuadas, nos estabelecimentos de saúde particulares .....	86
D.7 - Actos de serviços complementares de diagnóstico e terapêutica, nos estabelecimentos de saúde particulares.....	87

## **Capítulo IV**

### **P o s t o s   M é d i c o s**

#### **A) Número de Estabelecimentos**

A.1 - Postos Médicos, por distribuição geográfica, segundo a entidade a que pertencem .....	91
---	----

#### **C) Pessoal ao Serviço**

C.1 - Pessoal ao serviço, nos Postos Médicos, por distribuição geográfica e sexo, segundo a profissão.....	92
--	----

#### **D) Acção Desenvolvida**

D.1 - Acção desenvolvida nos Postos Médicos, segundo distribuição geográfica .....	93
--	----

### **Instrumentos de Notação**

## NOTA INTRODUTÓRIA

Com a edição anual da publicação “Estatísticas da Saúde” o **Serviço Regional de Estatística dos Açores** procura divulgar os aspectos de maior interesse na área da saúde. Os dados constantes na presente publicação referem-se ao ano de 2006, completando-se, assim, a disponibilização da informação relativa à última década, na Região Autónoma dos Açores.

Para obter as informações necessárias à elaboração das “Estatísticas da Saúde”, o SREA recorre a diversas fontes, nomeadamente hospitais distritais, centros de saúde, estabelecimentos de saúde particular e postos médicos. A recolha dos dados é feita através da Direcção Regional de Saúde, para uma maior garantia de controlo das respostas, que expede, no início de cada ano civil e para as entidades atrás referidas, o questionário do INE, solicitando o seu preenchimento com os dados referentes ao ano anterior. Depois da Direcção Regional de Saúde receber os questionários preenchidos remete-os ao SREA para tratamento e posterior divulgação da informação.

Devido ao elevado número de operações estatísticas que o SREA leva a cabo e à enorme quantidade de dados recolhidos, nem sempre é possível apresentar em publicação toda a informação tratada, pelo que existe, e existirá sempre, um conjunto de dados que, apesar de não serem publicados, se encontram disponíveis neste Serviço, podendo ser obtidos por qualquer pessoa ou entidade que deles necessitem, bastando para tal contactar este Serviço.

A todos quantos, directa ou indirectamente, contribuíram para que esta publicação pudesse ser editada, em especial para todos aqueles que forneceram a informação, vai o nosso muito obrigado.

Porque a qualidade do nosso trabalho depende, também, da apreciação crítica dos nossos leitores, agradecemos antecipadamente os comentários e sugestões que acharem por bem tecer sobre o conteúdo desta publicação, manifestando, desde já, inteira disponibilidade para prestar os esclarecimentos e informações necessárias sobre a mesma.

**Setembro de 2006**

*A reprodução dos dados contidos nesta publicação só é permitida com a indicação da fonte.*

**SINAIS CONVENCIONAIS**

- Ocorrência do fenómeno
- Resultado nulo
- ... Confidencial
- x Resultado não disponível

**SIGLAS**

<b>Nº</b>	Número
<b>%</b>	Percentagem
<b>H</b>	Sexo masculino
<b>M</b>	Sexo feminino
<b>R.A.A.</b>	Região Autónoma dos Açores
<b>S.R.E.A.</b>	Serviço Regional de Estatística dos Açores

*Nota : Por razões de arredondamento, os totais podem não corresponder à soma das parcelas indicadas.*

---

---

**NOTAS EXPLICATIVAS**

**Auto de verificação de óbito** - Documento, em modelo aprovado pela Direcção-Geral da Saúde, a ser preenchido pela competente autoridade administrativa (ao abrigo do disposto no artigo 234º do *Código do Registo Civil*), em presença de duas testemunhas, no qual o autuante declare ter verificado o óbito e a existência ou inexistência de sinais de morte violenta ou de quaisquer suspeitas de crime. Este documento substitui (na impossibilidade absoluta de comparência de um médico) o certificado de óbito.

**Bloco operatório** - Serviço constituído por salas de operações e respectivos apoios, destinados à efectivação de operações cirúrgicas (com exclusão da pequena cirurgia), programadas e de urgência e exames que requeiram elevado nível de assepsia e / ou anestesia.

**Causas de morte** - Doenças, estados mórbidos ou lesões que produziram a morte ou que contribuíram para ela, ou as circunstâncias do acidente ou da violência que produziu essas lesões.

**Centro de saúde** - Estabelecimento de saúde oficial, integrado, polivalente e dinâmico, prestador de cuidados de saúde primários, que visa a promoção e a vigilância da saúde, a prevenção, o diagnóstico e o tratamento da doença, dirigindo-se globalmente a sua acção ao indivíduo, à família e à comunidade. Pode ser dotado de serviço de internamento.

**Certificado de óbito** - Certificado, da responsabilidade de um médico, para corroborar a declaração de um óbito ou de uma morte fetal, na repartição do registo civil, feito em impresso modelo da Direcção Geral da Saúde, nos termos dos artigos 233º a 236º do *Código do Registo Civil*. O certificado contém a certificação médica de causa de morte, que deve ser registada segundo o modelo internacional proposto pela Organização Mundial de Saúde e que consta do modelo adoptado por Portugal.

**Consulta externa** - Acto de assistência médica prestado a um doente, em princípio com marcação, num serviço de consulta externa, para observação, diagnóstico terapêutica e acompanhamento, assim como pequenos tratamentos cirúrgicos, endoscopias ou exames similares que não requeiram anestesia e / ou grandes cuidados de assepsia.

**Consulta médica** - Acto de assistência médica prestado a um doente num serviço de consulta externa ou estabelecimento de saúde sem internamento, podendo consistir em observação clínica, diagnóstico, prescrição ou verificação da evolução do consulente.

**Demora média de internamento** - Número médio de dias de internamento por doente num dado período de tempo.

**Doenças** - Estados do organismo em que existem alterações anatómicas ou perturbações funcionais que o afastam das condições normais. Estão referenciados na *Classificação Internacional de Doenças* (9ª revisão).

Foram utilizadas as seguintes listas (CID - 9):

- Lista de categorias a três algarismos.
- Lista básica para tabulação.
- Lista de 50 rubricas para mortalidade.

Ver regulamento e *Classificação das Doenças, Traumatismos e Causas de Morte da Organização Mundial da Saúde* (9ª revisão, 1975), edição do Instituto Nacional de Estatística.

---

**Doenças de declaração (Notificação) obrigatória** - Doenças constantes da lista anexa à portaria de 26 de Dezembro, com as alterações da Portaria nº 148/87, de 4 de Março e da Portaria nº 40/93, de 11 de Janeiro (estas últimas com efeitos a partir de 93-01-01). O conteúdo dessa lista, no período de referência deste volume, era o seguinte:

1. Cólera (001).
2. Febre tifóide e paratifóide (002).
3. Outras salmoneloses.
4. Shigelose (004).
5. Amebíase (006).
6. Tuberculose pulmonar (011).
7. Outras tuberculoses do aparelho respiratório (012).
8. Tuberculose das meninges e do sistema nervoso central (013).
9. *Tuberculose miliar* (018).
10. Peste (020).
11. Carbúnculo (022).
12. Brucelose (023).
13. Lepra (hanseníase) (030).
14. Difteria (032).
15. Tosse convulsa (033).
16. Escarlatina (034.1).
17. Infecção meningocócica (036) Exclui “Meningite meningocócica (036.0)”.
18. Meningite meningocócica (036.0).
19. Tétano (037) Exclui “Tétano neonatal (771.3)”.
20. Poliomielite aguda (045).
21. Sarampo (055).
22. Rubéola (056) Exclui “Rubéola congénita (771.0)”.
23. Febre amarela (060).
24. Hepatite por vírus A (070.0 e 070.1).
25. Hepatite por vírus B (070.2 e 070.3).
26. *Outras hepatites por vírus especificados* (070.4 e 070.5).
27. *Outras hepatites por vírus não especificados* (070.6 a 070.9).
28. Raiva (071).
29. Parotidite epidémica (072).
30. Tracoma (076).
31. Rickettsioses (080 a 083) Exclui “Febre escaro-nodular (082.1)”.
32. Febre escaro-nodular (082.1).
33. Sezonismo (malária) (084).
34. Leishmaníase (085).
35. Febre recorrente (087).
36. Sífilis precoce sintomática (091).
37. Sífilis precoce latente (092).
38. Infecções gonocócicas (098).
39. Cancro mole (099.0).
40. Linfogranuloma venéreo (099.1).
41. Leptospirose (100).
42. Equinocose (hidatidose) (122).
43. Triquiníase congénita (771.0).
44. Rubéola congénita (771.0).
45. Tétano neonatal (771.3).

---

As alterações introduzidas pela Portaria nº 40/93 de 11 de Janeiro, ou delas derivadas, surgem em itálico.

**Duração da gravidez** - Período de tempo, medido em semanas completas, que vai do primeiro dia do último período menstrual normal até à data do parto. Equivalente a “Idade gestacional”.

**Estabelecimento de saúde** - Serviço ou conjunto de serviços prestadores de cuidados de saúde dotados de uma direcção técnica e de uma administração própria, quer ocupem parte, um ou mais edifícios. São considerados os seguintes tipos:

Com internamento : Estabelecimento de saúde em que existem camas ou berços que podem ser regularmente ocupados pelos assistidos, para diagnóstico ou tratamento, pelo período igual ou superior a 24 horas.

Sem internamento : Estabelecimento de saúde em que os utentes utilizam, regularmente, os serviços para diagnóstico ou tratamento, sem ocupação de camas ou berços.

**Estabelecimento hospitalar** - Ver “Estabelecimento de saúde - com internamento”. (Hospitais e Centros de Saúde com internamento).

**Extensões de Centro de saúde** - Unidades periféricas dos centros de saúde, situadas em locais da sua área de influência, tendo em vista proporcionar aos utentes uma razoável proximidade dos cuidados de saúde.

**Farmácias** - Estabelecimentos de saúde pública que só podem funcionar mediante alvará passado pelo Instituto Nacional da Farmácia e do medicamento, apenas concedido a farmacêuticos em nome individual, ou a sociedades, se todos os sócios forem farmacêuticos. O exercício da sua actividade está devidamente regulamentado, competindo ao farmacêutico, ou aos seus directos colaboradores, sob a sua inteira responsabilidade, a função de preparar, controlar analiticamente, conservar e dispensar medicamentos ao público. Podem ter um ou mais postos de medicamentos (delegações).

**Feto-morto** - O produto da fecundação cuja morte se tenha verificado anteriormente à expulsão ou extracção completa relativamente ao corpo da mãe. Nesta publicação são considerados os fetos-mortos, independentemente da duração da gravidez.

**Forma farmacêutica** - Estado final que as substâncias activas apresentam depois de submetidas às operações farmacêuticas necessárias, a fim de facilitar a sua administração e obter o maior efeito terapêutico desejado.

**Hospitais** - Estabelecimentos de saúde dotados de capacidade de internamento e de meios de diagnóstico e de terapêutica onde se prestam cuidados de saúde diferenciados ou especializados, organizados e administrados com o objectivo de prestar à população assistência médica curativa e de reabilitação, competindo-lhes também colaborar na prevenção da doença, no ensino e na investigação científica.

Classificam-se consoante a capacidade de intervenção técnica, as áreas de patologia e a entidade administrativa, em hospitais centrais e distritais, em hospitais gerais ou especializados e em hospitais oficiais e particulares, respectivamente.

**Hospitais centrais** - Hospitais caracterizados por disporem de meios técnicos e humanos altamente diferenciados, prestando aos utentes serviços de elevada qualidade em medicina geral, em cirurgia geral e em obstetrícia.

**Hospitais distritais** - Hospitais que abrangem um distrito ou parte dele, caracterizados por, em regra, possuírem internamento em valências básicas, podendo ter, quando se justifique, intermédias e diferenciadas e só excepcionalmente altamente diferenciadas. São dotados de serviço de urgência, consulta externa, meios complementares de diagnóstico e, quando se justifique, meios complementares de terapêutica.

**Hospitais especializados** - Hospitais em que predomina, maioritariamente, o número de camas adstritas a uma especialidade / valência ou que presta assistência a utentes de um determinado grupo de idade. São discriminados os seguintes: psiquiátricos, maternidades, pediátricos, ortopédicos e outros.

**Hospitais gerais** - Hospitais que asseguram a qualquer utente uma vasta gama de serviços especializados em diversas patologias.

**Hospitais oficiais** - Hospitais administrados pelo Estado.

**Hospitais particulares** - Hospitais administrados por entidades particulares, com ou sem fins lucrativos.

**Idade** - Número de dias, semanas, meses ou anos completos decorridos desde o momento do nascimento até às 0 horas da data de referência.

**Idade gestacional** - Período de semanas completas decorridas desde o primeiro dia do último período menstrual normal até ao dia de nascimento. Equivalente a “Duração da gravidez”.

**Inscritos em serviços de saúde** - Indivíduos assistidos em serviços de saúde (consulta ou tratamento) e em relação aos quais se procedeu a um acto administrativo de que resulta o preenchimento de uma ficha ou a organização de um processo.

**Internados em estabelecimento de saúde** - Indivíduos, adultos ou crianças, admitidos num estabelecimento de saúde com internamento, que ocupam cama ou berço (de neonatologia ou pediatria), para diagnóstico ou tratamento, por período igual ou superior a 24 horas.

**Local de residência** - O local de residência habitual, ou seja, o local em que os indivíduos tenham vivido a maior parte do tempo.

**Local do facto** - O local onde se verificou a ocorrência (falecimento, parto, etc.).

**Lotação oficial de camas de internamento** - Número de camas ou berços de neonatologia e pediatria inventariados a um serviço de saúde com internamento, no momento a que se referem os dados estatísticos.

**Medicamento** - Toda a substância ou composição que possua propriedades curativas ou preventivas das doenças e dos seus sintomas, do homem ou do animal, com vista a estabelecer um diagnóstico médico ou a restaurar, corrigir ou modificar as suas funções orgânicas.

**Mortalidade fetal tardia** - Fetos-mortos com 28 e mais semanas de gestação.

**Mortalidade infantil** - Óbitos com menos de 1 ano de vida.

---

**Mortalidade materna** - Óbitos devidos a complicações da gravidez, do parto e do puerpério.

**Mortalidade neonatal** - Óbitos com menos de 28 dias de vida.

**Mortalidade perinatal** - Nados-vivos falecidos com menos de 7 dias de vida, mais fetos- - mortos, pesando 500 ou 1000 e mais gramas ou, se o peso é desconhecido, com idade gestacional correspondente (22 a 28 semanas).

**Nado-vivo** - O produto da fecundação que após a expulsão ou extracção completa do corpo materno, e independentemente da duração da gravidez, respira ou manifesta quaisquer outros sinais de vida, tais como pulsações do coração ou do cordão umbilical ou contracções efectivas de qualquer músculo sujeito à acção da vontade, quer o cordão umbilical tenha sido cortado ou não e quer a placenta seja ou não retida.

**Nascimentos** - Total de nados-vivos e fetos-mortos.

**Naturalidade** - A circunstância, o território ou o país de nascimento.

**Natureza do parto** - Classificação dos partos em relação ao número de nascimentos.

**Óbito** - Desaparecimento permanente de qualquer sinal de vida em qualquer momento, após o nascimento com vida.

**Óbito fetal** - Morte de um produto de fecundação antes da expulsão ou extracção completa do corpo da mãe, independentemente da duração da gravidez. Indica o óbito a circunstância do feto, depois de separado, não respirar nem manifestar quaisquer outros sinais de vida, tais como pulsações do coração ou do cordão umbilical ou contracções efectivas de qualquer músculo sujeito à acção da vontade, quer o cordão umbilical tenha sido cortado ou não e que a placenta esteja ou não retida.

**Ordem de nascimento (total de nascimentos)** - Número de filhos (nados-vivos e fetos-mortos com 22 ou mais semanas de gestação) anteriores mais um.

**Parto** - Expulsão ou extracção completa do corpo materno, independentemente da duração da gravidez, de um produto da fecundação.

Continua a verificar-se uma discrepância entre o número de partos obtidos através das conservatórias do registo civil e o número daqueles que ocorrem em estabelecimentos de saúde. Tal facto dever-se-à atribuir à tendência, já verificada, da prestação de declarações incorrectas nas conservatórias, relativamente aos locais de nascimento. Resulta daqui que um elevado número de partos ocorridos em estabelecimentos de saúde são apurados como ocorridos no domicílio das parturientes.

**Parto com assistência especializada** - Parto realizado com assistência de médico e / ou enfermeira com especialidade em saúde materna e obstetrícia e / ou parteira.

**Parto com assistência não especializada** - Parto realizado com assistência de enfermeira não especializada ou outra.

**Pessoal ao serviço** - Pessoal que em 31 de Dezembro do ano considerado participou na actividade do estabelecimento de saúde, independentemente do vínculo que tenha.



**Posto médico** - Estabelecimento de saúde sem internamento, desprovido de fins lucrativos e gerido por entidades oficiais e particulares, dotado de recursos humanos e técnicos susceptíveis de executarem actos médicos com fins curativos.

**Posto de medicamentos** - Estabelecimentos dependentes de uma farmácia isolada que lhes serve de sede, cujo farmacêutico proprietário requer a sua instalação, responsabilizando-se pelo seu funcionamento. Tem condições especiais de instalação e funcionamento, devidamente regulamentadas, só podendo abrir depois de averbada a autorização no alvará da farmácia a que pertencem.

**Serviço ambulatório** - Constitui um serviço dos centros de saúde destinado à prestação de cuidados globais, personalizados, de saúde, assegurando-os aos utentes desde a gestação até à morte.

**Serviço complementar de diagnóstico** - Conjunto especializado de meios que, realizando exames e testes diversos, fornecem resultados necessários à elaboração ou aprofundamento do diagnóstico clínico.

**Serviço complementar de terapêutica** - Conjunto especializado de recursos destinados a prestar cuidados especializados após diagnóstico.

**Serviço de atendimento permanente** - Constitui um serviço dos centros de saúde destinado ao atendimento, na área dos cuidados de saúde primários, dos utentes em situação de urgência e à caracterização das situações que tenham de ser encaminhadas para os cuidados diferenciados de saúde.

Os centros de saúde dispõem de outros serviços com carácter de urgência, nomeadamente os CATUS (Centros de Atendimento e Tratamento das Unidades de Saúde).

**Serviço de consulta externa** - Divisão funcional de estabelecimento de saúde com internamento e que admite doentes vindos do exterior em dia e hora certa.

**Serviço de saúde com internamento** - Serviço dotado de camas ou berços de neonatologia ou pediatria, funcionando como unidade autónoma, dispondo de direcção e equipa de enfermagem específicas e podendo constituir um centro de custos individualizado.

**Serviço de urgência** - Unidade orgânica de um estabelecimento de saúde com internamento para tratamento de grandes e pequenos acidentes, emergências médicas, cirurgias, de pediatria e obstetrícia, a doentes vindos do exterior, a qualquer hora do dia ou da noite.  
**Serviço domiciliário de saúde** - Prestações de cuidados de saúde e complementares assegurados em casa das pessoas doentes ou inválidas e cujo estado não exige que sejam tratadas em estabelecimento de saúde.

**Serviço hospitalar** - Unidade orgânica funcionando autonomamente e dispondo de direcção técnica específica, podendo constituir um centro de custos.

**Tratamento** - Acto terapêutico realizado no doente por um profissional de saúde.

**Vitalidade do parto** - Classificação dos partos em relação à mortalidade fetal, considerando os seguintes casos: só com nados-vivos; com nados-vivos e fetos-mortos; só com fetos-mortos.

## QUADROS DE APURAMENTO

# Capítulo I

.....

## *Hospitais*

*A – Número de Estabelecimentos*

*B – Equipamentos*

*C – Pessoal ao Serviço*

*D – Acção Desenvolvida*

## **CAPÍTULO I - HOSPITAIS**

### **A) Número de Estabelecimentos**

#### **A. 1 Hospitais (a), por distribuição geográfica**

<b>Ilhas/Concelhos</b>	<b>Anos</b>	<b>1996</b>	<b>1997</b>	<b>1998</b>	<b>1999</b>	<b>2000</b>	<b>2001</b>	<b>2002</b>	<b>2003</b>	<b>2004</b>	<b>2005</b>	<b>2006</b>
<b>TOTAL</b>		<b>3</b>	<b>3</b>	<b>3</b>	<b>3</b>	<b>3</b>	<b>3</b>	<b>3</b>	<b>3</b>	<b>3</b>	<b>3</b>	<b>3</b>
<b>SÃO MIGUEL</b>												
Ponta Delgada		1	1	1	1	1	1	1	1	1	1	1
<b>TERCEIRA</b>												
Angra do Heroísmo		1	1	1	1	1	1	1	1	1	1	1
<b>FAIAL</b>												
Horta		1	1	1	1	1	1	1	1	1	1	1

(a) São todos hospitais distritais e de modalidade geral.

## B) EQUIPAMENTO

### B.1 Camas segundo o fim a que se destinam, no hospital de Ponta Delgada

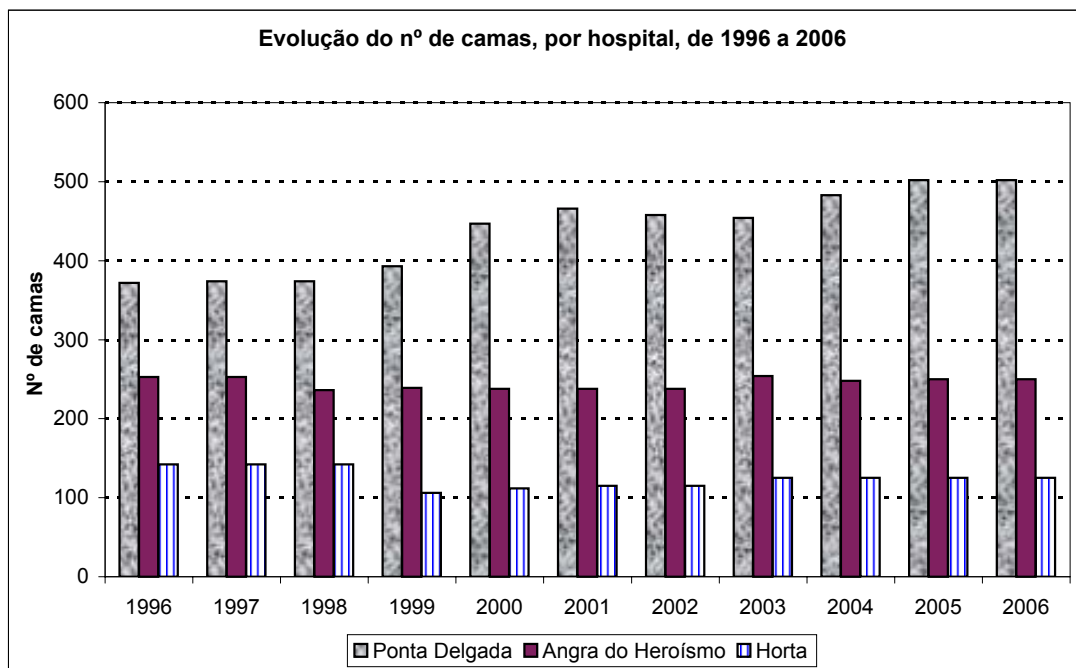
Designação	Anos	1996	1997	1998	1999	2000	2001	2002	2003	2004	2005	2006
<b>Total</b>		<b>372</b>	<b>374</b>	<b>374</b>	<b>393</b>	<b>447</b>	<b>466</b>	<b>458</b>	<b>454</b>	<b>483</b>	<b>502</b>	<b>502</b>
(a partir de 1999 esta informação é referente à lotação praticada)												
<b>Do internamento</b>												
Lotação												
Oficial		330	330	330	x	x	x	x	x	x	x	x
Praticada		313	314	318	321	359	369	369	369	369	390	390
<b>Dos serviços de urgência</b>		10	10	10	10	14	15	14	14	14	14	14
<b>Para recobro de operados</b>		5	6	6	6	15	12	11	11	11	11	11
<b>Para cuidados intensivos</b>		5	6	6	6	-	-	-	-	-	-	-
<b>Outros (diálise, berçário, hospital de dia, etc)</b>		22	22	22	50	59	70	64	60	89	87	87

### B.2 Camas segundo o fim a que se destinam, no hospital de Angra do Heroísmo

Designação	Anos	1996	1997	1998	1999	2000	2001	2002	2003	2004	2005	2006
<b>Total</b>		<b>253</b>	<b>253</b>	<b>236</b>	<b>239</b>	<b>238</b>	<b>238</b>	<b>238</b>	<b>254</b>	<b>248</b>	<b>250</b>	<b>250</b>
(a partir de 1999 esta informação é referente à lotação praticada)												
<b>Do internamento</b>												
Lotação												
Oficial		237	237	220	x	x	x	x	x	x	x	x
Praticada		206	206	212	221	220	220	220	236	230	230	230
<b>Dos serviços de urgência</b>		5	5	5	5	5	5	5	5	5	5	5
<b>Para recobro de operados</b>		6	6	6	6	6	6	6	6	6	8	8
<b>Para cuidados intensivos</b>		5	5	5	-	-	-	-	-	-	-	-
<b>Outros (diálise, berçário, hospital de dia, etc)</b>		-	-	-	7	7	7	7	7	7	7	7

### B.3 Camas segundo o fim a que se destinam, no hospital da Horta

Designação	Anos	1996	1997	1998	1999	2000	2001	2002	2003	2004	2005	2006
<b>Total</b> (a partir de 1999 esta informação é referente à lotação praticada)		142	142	142	106	112	115	115	125	125	125	125
<b>Do internamento</b>												
Lotação												
Oficial		132	132	132	x	x	x	x	x	x	x	x
Praticada		97	100	94	96	96	96	96	100	100	100	100
<b>Dos serviços de urgência</b>		3	3	3	3	3	3	3	3	3	3	3
<b>Para recobro de operados</b>		2	2	2	2	2	5	5	5	5	5	5
<b>Para cuidados intensivos</b>		-	-	-	-	-	-	-	-	-	-	-
<b>Outros (diálise, berçário, hospital d de dia, etc)</b>		5	5	5	5	11	11	11	17	17	17	17



**B. 4 Número de camas das enfermarias, praticado no internamento geral do hospital de Ponta Delgada, segundo a valência / especialidade**

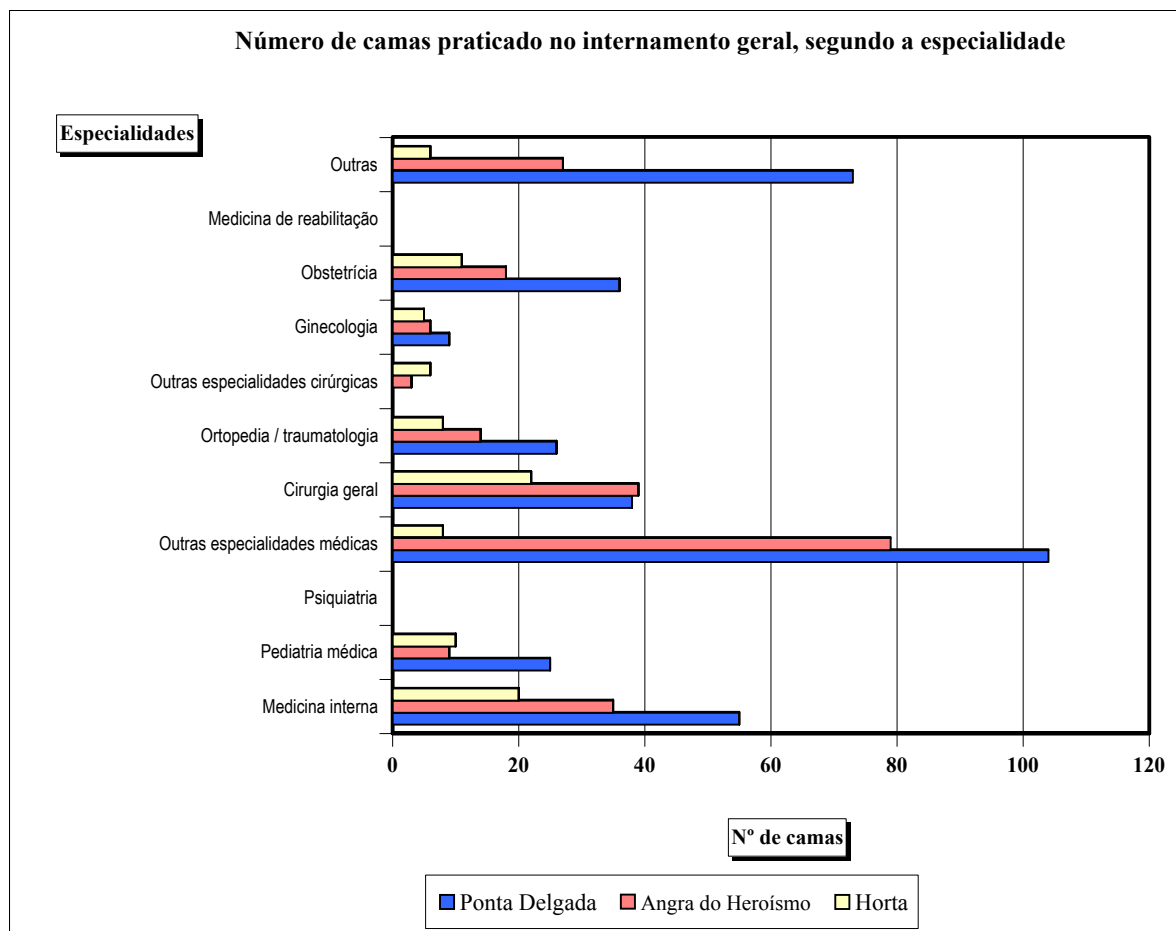
Designação	Anos	1996	1997	1998	1999	2000	2001	2002	2003	2004	2005	2006
	<b>Total</b>		<b>340</b>	<b>342</b>	<b>348</b>	<b>291</b>	<b>335</b>	<b>345</b>	<b>345</b>	<b>345</b>	<b>345</b>	<b>366</b>
Medicina interna		29	29	29	29	36	33	36	36	36	55	55
Pediatria médica		20	20	20	25	25	25	25	25	25	25	25
Psiquiatria		-	-	-	-	-	-	-	-	-	-	-
Outras especialidades médicas		109	110	112	86	104	107	104	104	104	104	104
Cirurgia geral		35	35	35	35	34	38	38	38	38	38	38
Ortopedia / traumatologia		22	22	21	21	26	26	26	26	26	26	26
Outras especialidades cirúrgicas		61	61	61	55	69	71	71	71	-	-	-
Ginecologia		6	6	6	6	6	9	9	9	9	9	9
Obstetrícia		31	31	34	34	35	36	36	36	36	36	36
Medicina de reabilitação		-	-	-	-	-	-	-	-	-	-	-
Outras		27	28	30	-	-	-	-	-	71	73	73

**B. 5 Número de camas das enfermarias, praticado no internamento geral do hospital de Angra do Heroísmo, segundo a valência / especialidade**

Designação	Anos	1996	1997	1998	1999	2000	2001	2002	2003	2004	2005	2006
	<b>Total</b>		<b>206</b>	<b>206</b>	<b>212</b>	<b>221</b>	<b>220</b>	<b>220</b>	<b>220</b>	<b>236</b>	<b>230</b>	<b>230</b>
Medicina interna		60	38	60	60	60	60	60	60	35	35	35
Pediatria médica		15	15	12	12	9	9	9	9	9	9	9
Psiquiatria		-	-	-	-	-	-	-	-	-	-	-
Outras especialidades médicas		28	50	28	48	50	50	50	50	79	79	79
Cirurgia geral		36	36	45	45	45	45	45	49	39	39	39
Ortopedia / traumatologia		15	15	17	17	17	17	17	17	14	14	14
Outras especialidades cirúrgicas		15	15	15	15	15	15	15	27	3	3	3
Ginecologia		6	6	6	6	6	6	6	6	6	6	6
Obstetrícia		18	18	18	18	18	18	18	18	18	18	18
Medicina de reabilitação		-	-	-	-	-	-	-	-	-	-	-
Outras		13	13	11	-	-	-	-	-	27	27	27

**B.6 Número de camas das enfermarias, praticado no internamento geral do hospital da Horta segundo a valência / especialidade**

Designação	Anos	1996	1997	1998	1999	2000	2001	2002	2003	2004	2005	2006
	<b>Total</b>		<b>97</b>	<b>100</b>	<b>94</b>	<b>96</b>	<b>96</b>	<b>96</b>	<b>96</b>	<b>96</b>	<b>96</b>	<b>96</b>
<b>Medicina interna</b>		28	28	28	20	20	20	20	20	20	20	20
<b>Pediatria médica</b>		10	10	10	10	10	10	10	10	10	10	10
<b>Psiquiatria</b>		-	-	-	-	-	-	-	-	-	-	-
<b>Outras especialidades médicas</b>		14	14	14	8	8	8	8	8	8	8	8
<b>Cirurgia geral</b>		28	31	31	22	22	22	22	22	22	22	22
<b>Ortopedia / traumatologia</b>		-	-	-	8	8	8	8	8	8	8	8
<b>Outras especialidades cirúrgicas</b>		-	-	-	12	12	12	12	12	6	6	6
<b>Ginecologia</b>		-	-	-	5	5	5	5	5	5	5	5
<b>Obstetrícia</b>		11	11	11	11	11	11	11	11	11	11	11
<b>Medicina de reabilitação</b>		-	-	-	-	-	-	-	-	-	-	-
<b>Outras</b>		6	6	-	-	-	-	-	-	6	6	6





**B.7 Serviços de urgência e regime de funcionamento, no hospital de Ponta Delgada**

Anos	1996	1997	1998	1999	2000	2001	2002	2003	2004	2005	2006
<b>Regime de funcionamento</b>											
<b>Com cobertura médica permanente</b>	.	.	.	.	.	.	.	.	.	.	.
<b>Funcionamento permanente com médico só em parte</b>											
até 12 horas	-	-	-	-	-	-	-	-	-	-	-
12 ou mais horas	-	-	-	-	-	-	-	-	-	-	-
<b>Funcionamento permanente com médico a chamar quando necessário</b>	-	-	-	-	-	-	-	-	-	-	-
<b>Funcionamento eventual em casos de emergência</b>	-	-	-	-	-	-	-	-	-	-	-

**B.8 Serviços de urgência e regime de funcionamento, no hospital de Angra do Heroísmo**

Anos	1996	1997	1998	1999	2000	2001	2002	2003	2004	2005	2006
<b>Regime de funcionamento</b>											
<b>Com cobertura médica permanente</b>	.	.	.	.	.	.	.	.	.	.	.
<b>Funcionamento permanente com médico só em parte</b>											
até 12 horas	-	-	-	-	-	-	-	-	-	-	-
12 ou mais horas	-	-	-	-	-	-	-	-	-	-	-
<b>Funcionamento permanente com médico a chamar quando necessário</b>	-	-	-	-	-	-	-	-	-	-	-
<b>Funcionamento eventual em casos de emergência</b>	-	-	-	-	-	-	-	-	-	-	-

**B.9 Serviços de urgência e regime de funcionamento, no hospital da Horta**

Anos	1996	1997	1998	1999	2000	2001	2002	2003	2004	2005	2006
<b>Regime de funcionamento</b>											
<b>Com cobertura médica permanente</b>	.	.	.	.	.	.	.	.	.	.	.
<b>Funcionamento permanente com médico só em parte</b>											
até 12 horas	-	-	-	-	-	-	-	-	-	-	-
12 ou mais horas	-	-	-	-	-	-	-	-	-	-	-
<b>Funcionamento permanente com médico a chamar quando necessário</b>	-	-	-	-	-	-	-	-	-	-	-
<b>Funcionamento eventual em casos de emergência</b>	-	-	-	-	-	-	-	-	-	-	-

**B. 10 Salas de operações, salas de partos e salas para trabalho de parto, por Hospita**

Anos												
	1996	1997	1998	1999	2000	2001	2002	2003	2004	2005	2006	
<b>Designação, por distribuição geográfica</b>												
<b>Ponta Delgada</b>	<b>9</b>	<b>9</b>	<b>13</b>	<b>6</b>	<b>13</b>	<b>13</b>	<b>13</b>	<b>13</b>	<b>13</b>	<b>13</b>	<b>13</b>	<b>13</b>
Salas de operação (incluídas ou não em bloco operatório)	7	7	7	3	8	8	8	8	8	8	8	8
Salas de Parto	1	1	3	3	2	2	2	3	2	2	2	2
Salas para trabalho de parto	1	1	3	-	3	3	3	2	3	3	3	3
<b>Angra do Heroísmo</b>	<b>8</b>	<b>8</b>	<b>9</b>	<b>9</b>	<b>9</b>	<b>9</b>	<b>9</b>	<b>9</b>	<b>9</b>	<b>9</b>	<b>9</b>	<b>6</b>
Salas de operação (incluídas ou não em bloco operatório)	5	5	6	6	6	6	6	6	6	6	6	3
Salas de Parto	1	1	1	1	1	1	1	1	1	1	1	1
Salas para trabalho de parto	2	2	2	2	2	2	2	2	2	2	2	2
<b>Horta</b>	<b>4</b>	<b>4</b>	<b>4</b>	<b>4</b>	<b>4</b>	<b>4</b>	<b>4</b>	<b>4</b>	<b>4</b>	<b>4</b>	<b>4</b>	<b>4</b>
Salas de operação (incluídas ou não em bloco operatório)	2	2	2	2	2	2	2	2	2	2	2	2
Salas de Parto	1	1	1	1	1	1	1	1	1	1	1	1
Salas para trabalho de parto	1	1	1	1	1	1	1	1	1	1	1	1

### B.11 Outros equipamentos, no hospital de Ponta Delgada

Designação	Anos	1996	1997	1998	1999	2000	2001	2002	2003	2004	2005	2006
	Laboratório de análises clínicas		.	.	.	.	.	.	.	.	.	.
Laboratório de anatomia patológica		.	.	.	.	.	.	.	.	.	.	.
Radiologia		.	.	.	.	.	.	.	.	.	.	.
Radioterapia		.	.	.	-	-	-	-	-	-	-	-
Medicina de reabilitação		.	.	.	.	.	.	.	.	.	.	.
Serviços de sangue		.	.	.	.	.	.	.	.	.	.	.
Serviços domiciliários		-	-	-	-	-	-	-	-	-	-	-
Serviço social		.	.	.	.	.	.	.	.	.	.	.
Outros (a)		.	.	.	.	.	.	.	.	.	.	.

(a) Endoscopia, electrocardiologia, electroencefalografia, etc.

### B.12 Outros equipamentos, no hospital de Angra do Heroísmo

Designação	Anos	1996	1997	1998	1999	2000	2001	2002	2003	2004	2005	2006
	Laboratório de análises clínicas		.	.	.	.	.	.	.	.	.	.
Laboratório de anatomia patológica		.	.	.	.	.	.	.	.	.	.	.
Radiologia		.	.	.	.	.	.	.	.	.	.	.
Radioterapia		-	-	-	-	-	-	-	-	-	-	-
Medicina de reabilitação		.	.	.	.	.	.	.	.	.	.	.
Serviços de sangue		.	.	.	.	.	.	.	.	.	.	.
Serviços domiciliários		-	-	-	-	-	-	-	-	-	-	-
Serviço social		.	.	.	.	.	.	.	.	.	.	.
Outros (a)		.	.	.	.	.	.	.	.	.	.	.

(a) Endoscopia, electrocardiologia, electroencefalografia, etc.

### B.13 Outros equipamentos, no hospital da Horta

Designação	Anos	1996	1997	1998	1999	2000	2001	2002	2003	2004	2005	2006
Laboratório de análises clínicas		•	•	•	•	•	•	•	•	•	•	•
Laboratório de anatomia patológica		-	-	-	-	-	-	-	-	-	-	-
Radiologia		•	•	•	•	•	•	•	•	•	•	•
Radioterapia		-	-	-	-	-	-	-	-	-	-	-
Medicina de reabilitação		•	•	•	•	•	•	•	•	•	•	•
Serviços de sangue		•	•	•	•	•	•	•	•	•	•	•
Serviços domiciliários		-	-	-	-	-	-	-	-	-	-	-
Serviço social		•	•	•	•	•	•	•	•	•	•	•
Outros (a)		•	•	•	•	•	•	•	•	•	•	•

(a) Endoscopia, electrocardiologia, electroencefalografia, etc.

C) PESSOAL AO SERVIÇO

C.1 Recursos Humanos nos Hospitais (Pessoal ao Serviço, segundo o sexo)

2006

Profissões	Ponta Delgada			Angra do Heroísmo			Horta		
	HM	H	M	HM	H	M	HM	H	M
<b>Total geral</b>	<b>1403</b>	<b>373</b>	<b>1030</b>	<b>807</b>	<b>214</b>	<b>593</b>	<b>464</b>	<b>109</b>	<b>355</b>
<b>Pessoal técnico superior</b>	<b>248</b>	<b>123</b>	<b>125</b>	<b>138</b>	<b>67</b>	<b>71</b>	<b>58</b>	<b>29</b>	<b>29</b>
<b>Pessoal médico (total)</b>	<b>206</b>	<b>116</b>	<b>90</b>	<b>116</b>	<b>61</b>	<b>55</b>	<b>48</b>	<b>26</b>	<b>22</b>
<b>Pessoal médico, por especialidade</b>	<b>137</b>	<b>85</b>	<b>52</b>	<b>61</b>	<b>35</b>	<b>26</b>	<b>26</b>	<b>18</b>	<b>8</b>
<b>Internato complementar</b>	<b>60</b>	<b>28</b>	<b>32</b>	<b>45</b>	<b>21</b>	<b>24</b>	<b>18</b>	<b>7</b>	<b>11</b>
<b>Internato geral</b>	<b>9</b>	<b>3</b>	<b>6</b>	<b>10</b>	<b>5</b>	<b>5</b>	<b>4</b>	<b>1</b>	<b>3</b>
<b>Outro pessoal médico</b>	-	-	-	-	-	-	-	-	-
<b>Pessoal técnico superior de saúde</b>	<b>15</b>	<b>2</b>	<b>13</b>	<b>6</b>	<b>1</b>	<b>5</b>	<b>3</b>	<b>1</b>	<b>2</b>
Ramo de farmácia	6	-	6	3	-	3	2	1	1
Ramo de laboratório	3	1	2	1	-	1	-	-	-
Ramo de psicologia clínica	5	1	4	2	1	1	1	-	1
Outros ramos	1	-	1	-	-	-	-	-	-
<b>Outro pessoal técnico superior</b>	<b>27</b>	<b>5</b>	<b>22</b>	<b>16</b>	<b>5</b>	<b>11</b>	<b>7</b>	<b>2</b>	<b>5</b>
De serviço social	8	-	8	4	-	4	4	-	4
De instalações e equipamento de serviços de saúde	2	2	-	2	2	-	1	1	-
Outros	17	3	14	10	3	7	2	1	1
<b>Pessoal de enfermagem</b>	<b>405</b>	<b>68</b>	<b>337</b>	<b>235</b>	<b>59</b>	<b>176</b>	<b>108</b>	<b>15</b>	<b>93</b>
<b>Enfermeiros (total)</b>	<b>256</b>	<b>38</b>	<b>218</b>	<b>235</b>	<b>59</b>	<b>176</b>	<b>108</b>	<b>15</b>	<b>93</b>
<b>Enfermeiros especialistas</b>	<b>43</b>	<b>3</b>	<b>40</b>	<b>17</b>	<b>3</b>	<b>14</b>	<b>18</b>	<b>3</b>	<b>15</b>
Em médico-cirúrgica	5	-	5	6	3	3	7	2	5
Em saúde infantil e pediátrica	1	-	1	3	-	3	1	-	1
Em saúde materna e obstetrícia	12	1	11	7	-	7	7	-	7
Em saúde mental e psiquiátrica	2	1	1	-	-	-	-	-	-
Outros enfermeiros especialistas	23	1	22	1	-	1	3	1	2
<b>Enfermeiros não especialistas</b>	<b>213</b>	<b>35</b>	<b>178</b>	<b>218</b>	<b>56</b>	<b>162</b>	<b>90</b>	<b>12</b>	<b>78</b>
<b>Outro pessoal de enfermagem</b>	<b>149</b>	<b>30</b>	<b>119</b>	-	-	-	-	-	-
<b>Pessoal técnico de diagnóstico e de terapêutica</b>	<b>67</b>	<b>15</b>	<b>52</b>	<b>43</b>	<b>4</b>	<b>39</b>	<b>25</b>	<b>5</b>	<b>20</b>
<b>Dietistas</b>	<b>3</b>	-	<b>3</b>	<b>2</b>	-	<b>2</b>	<b>1</b>	-	<b>1</b>
<b>Ramo laboratorial</b>	<b>20</b>	<b>5</b>	<b>15</b>	<b>16</b>	<b>2</b>	<b>14</b>	<b>9</b>	<b>2</b>	<b>7</b>
Análises clínicas e de saúde pública	16	5	11	9	1	8	7	1	6
Anatomia patológica	4	-	4	3	-	3	-	-	-
Farmácia	-	-	-	4	1	3	2	1	1
Outros	-	-	-	-	-	-	-	-	-
<b>Ramo radionuclear</b>	<b>16</b>	<b>6</b>	<b>10</b>	<b>8</b>	<b>1</b>	<b>7</b>	<b>5</b>	<b>2</b>	<b>3</b>
Radiologia	16	6	10	8	1	7	5	2	3
Outros	-	-	-	-	-	-	-	-	-
<b>Ramo cinesiológico</b>	<b>10</b>	<b>2</b>	<b>8</b>	<b>4</b>	-	<b>4</b>	<b>6</b>	<b>1</b>	<b>5</b>
Fisioterapia	10	2	8	4	-	4	3	-	3
Outros	-	-	-	-	-	-	3	1	2
<b>Outro pessoal técnico de diagnóstico e de terapêutica</b>	<b>18</b>	<b>2</b>	<b>16</b>	<b>13</b>	<b>1</b>	<b>12</b>	<b>4</b>	-	<b>4</b>
<b>Pessoal da administração</b>	<b>1</b>	<b>1</b>	-	<b>3</b>	<b>1</b>	<b>2</b>	<b>1</b>	<b>1</b>	-
<b>Pessoal técnico-profissional e administrativo</b>	<b>171</b>	<b>21</b>	<b>150</b>	<b>85</b>	<b>11</b>	<b>74</b>	<b>70</b>	<b>14</b>	<b>56</b>
<b>Pessoal auxiliar de acção médica</b>	<b>330</b>	<b>91</b>	<b>239</b>	<b>233</b>	<b>38</b>	<b>195</b>	<b>99</b>	<b>13</b>	<b>86</b>
<b>Outro pessoal</b>	<b>181</b>	<b>54</b>	<b>127</b>	<b>70</b>	<b>34</b>	<b>36</b>	<b>103</b>	<b>32</b>	<b>71</b>

D) ACÇÃO DESENVOLVIDA

D.1 Movimento de internados no hospital de Ponta Delgada

	Existência inicial de doentes	Entrados				Saídos				Transferências internas		Existência final de doentes	Tempo de internamento (dias) durante o ano
		Total	Admissão programada	Admissão urgente	Admissão externa	Total	Com parecer médico favorável	Óbitos	contra parecer médico	Entradas	Saídas		
<b>Total</b>	<b>165</b>	<b>13 339</b>	<b>4 760</b>	<b>8 577</b>	<b>2</b>	<b>13 324</b>	<b>12 763</b>	<b>561</b>	<b>-</b>	<b>681</b>	<b>681</b>	<b>180</b>	<b>87 973</b>
<b>Enfermarias</b>	<b>154</b>	<b>13 073</b>	<b>4 658</b>	<b>8 413</b>	<b>2</b>	<b>13 134</b>	<b>12 605</b>	<b>529</b>	<b>-</b>	<b>508</b>	<b>435</b>	<b>166</b>	<b>84 022</b>
<b>Especialidades cirúrgicas</b>	<b>69</b>	<b>7 502</b>	<b>3 417</b>	<b>4 085</b>	<b>-</b>	<b>7 572</b>	<b>7 499</b>	<b>73</b>	<b>-</b>	<b>251</b>	<b>187</b>	<b>63</b>	<b>38 748</b>
- Cirurgia cárdio-torácica	-	-	-	-	-	-	-	-	-	-	-	-	-
- Cirurgia geral	22	1 399	726	673	-	1 444	1 419	25	-	107	68	16	10 050
- Cirurgia máxilo facial	1	125	91	34	-	126	126	-	-	2	2	-	530
- Cirurgia pediátrica	-	-	-	-	-	-	-	-	-	-	-	-	-
- Cirurgia plástica e reconstrutiva	-	187	127	60	-	191	191	-	-	10	4	2	1 059
- Cirurgia vascular	7	293	172	121	-	291	275	16	-	26	33	2	3 202
- Ginecologia	-	415	343	72	-	412	412	-	-	7	7	3	1 512
- Neurocirurgia	9	284	174	110	-	306	294	12	-	56	37	6	2 951
- Obstetrícia	16	2 262	76	2 186	-	2 268	2 268	-	-	9	8	11	6 200
- Oftalmologia	-	611	572	39	-	609	609	-	-	-	1	1	1 062
- Oncologia cirúrgica	-	-	-	-	-	-	-	-	-	-	-	-	-
- Ortopedia	7	653	210	443	-	651	647	4	-	14	10	13	6 059
- Otorrinolaringologia	4	667	535	132	-	670	667	3	-	5	4	2	2 856
- Urologia	3	606	391	215	-	604	591	13	-	15	13	7	3 267
- Outras esp. cirúrgicas	-	-	-	-	-	-	-	-	-	-	-	-	-
<b>Especialidades médicas</b>	<b>85</b>	<b>5 571</b>	<b>1 241</b>	<b>4 328</b>	<b>2</b>	<b>5 562</b>	<b>5 106</b>	<b>456</b>	<b>-</b>	<b>257</b>	<b>248</b>	<b>103</b>	<b>45 274</b>
- Cardiologia	8	1 093	485	606	2	1 091	1 046	45	-	38	34	14	4 526
- Cardiologia pediátrica	-	-	-	-	-	-	-	-	-	-	-	-	-
- Dermatovenereologia	-	39	35	4	-	47	47	-	-	10	2	-	665
- Endocrinologia	-	76	67	9	-	75	74	1	-	6	6	1	726
- Fisiatria	-	-	-	-	-	-	-	-	-	-	-	-	-
- Gastrenterologia	5	547	131	416	-	529	513	16	-	20	37	6	3 187
- Hematologia	-	50	26	24	-	51	42	9	-	4	1	2	666
- Infeciologia	5	75	5	70	-	80	76	4	-	18	17	1	1 056
- Medicina física e reabilitação	-	-	-	-	-	-	-	-	-	-	-	-	-
- Medicina interna	28	1 483	32	1 451	-	1 458	1 279	179	-	67	81	39	14 446
- Medicina nuclear	-	-	-	-	-	-	-	-	-	-	-	-	-
- Nefrologia	4	154	79	75	-	163	150	13	-	15	8	2	1 838
- Neonatologia	-	-	-	-	-	-	-	-	-	-	-	-	-
- Neurologia	8	403	32	371	-	396	368	28	-	7	11	11	4 955
- Oncologia médica	6	277	94	183	-	296	179	117	-	25	6	6	3 224
- Pediatria	8	649	59	590	-	646	640	6	-	15	18	8	3 601
- Pneumologia	13	716	189	527	-	722	684	38	-	32	26	13	6 285
- Psiquiatria	-	-	-	-	-	-	-	-	-	-	-	-	-
- Radioterapia	-	-	-	-	-	-	-	-	-	-	-	-	-
- Outras espec. Médicas	-	9	7	2	-	8	8	-	-	-	1	-	99
<b>Quartos particulares</b>	<b>-</b>	<b>-</b>	<b>-</b>	<b>-</b>	<b>-</b>	<b>-</b>	<b>-</b>	<b>-</b>	<b>-</b>	<b>-</b>	<b>-</b>	<b>-</b>	<b>-</b>
<b>Cuid. Esp. Neonatais</b>	<b>9</b>	<b>155</b>	<b>102</b>	<b>53</b>	<b>-</b>	<b>158</b>	<b>154</b>	<b>4</b>	<b>-</b>	<b>13</b>	<b>13</b>	<b>6</b>	<b>2 456</b>
<b>Cuidados intensivos</b>	<b>-</b>	<b>-</b>	<b>-</b>	<b>-</b>	<b>-</b>	<b>-</b>	<b>-</b>	<b>-</b>	<b>-</b>	<b>-</b>	<b>-</b>	<b>-</b>	<b>-</b>
<b>Cuidados intermédios</b>	<b>2</b>	<b>111</b>	<b>-</b>	<b>111</b>	<b>-</b>	<b>32</b>	<b>4</b>	<b>28</b>	<b>-</b>	<b>160</b>	<b>233</b>	<b>8</b>	<b>1 495</b>
<b>Unidades de queimados</b>	<b>-</b>	<b>-</b>	<b>-</b>	<b>-</b>	<b>-</b>	<b>-</b>	<b>-</b>	<b>-</b>	<b>-</b>	<b>-</b>	<b>-</b>	<b>-</b>	<b>-</b>
<b>Outras unidades</b>	<b>-</b>	<b>-</b>	<b>-</b>	<b>-</b>	<b>-</b>	<b>-</b>	<b>-</b>	<b>-</b>	<b>-</b>	<b>-</b>	<b>-</b>	<b>-</b>	<b>-</b>

## D.2 Movimento de internados no hospital de Angra do Heroísmo

2006

	Existência inicial de doentes	Entrados				Saídos				Transferências internas		Existência final de doentes	Tempo de internamento (dias) durante o ano
		Total	Admissão programada	Admissão urgente	Admissão externa	Total	Com parecer médico favorável	Óbitos	contra parecer médico	Entradas	Saídas		
<b>Total</b>	<b>93</b>	<b>6 799</b>	<b>2 817</b>	<b>3 950</b>	<b>32</b>	<b>6 791</b>	<b>6 518</b>	<b>273</b>	<b>-</b>	<b>464</b>	<b>464</b>	<b>101</b>	<b>48 347</b>
<b>Enfermarias</b>	<b>93</b>	<b>6 799</b>	<b>2 817</b>	<b>3 950</b>	<b>32</b>	<b>6 791</b>	<b>6 518</b>	<b>273</b>	<b>-</b>	<b>464</b>	<b>464</b>	<b>101</b>	<b>48 347</b>
<b>Especialidades cirúrgicas</b>	<b>31</b>	<b>3 840</b>	<b>2 263</b>	<b>1 557</b>	<b>20</b>	<b>3 832</b>	<b>3 803</b>	<b>29</b>	<b>-</b>	<b>107</b>	<b>113</b>	<b>33</b>	<b>21 675</b>
- Cirurgia cárdio-torácica	-	-	-	-	-	-	-	-	-	-	-	-	-
- Cirurgia geral	5	1 070	604	453	13	1 059	1 034	25	-	68	65	19	9 037
- Cirurgia máxilo facial	-	-	-	-	-	-	-	-	-	-	-	-	-
- Cirurgia pediátrica	-	-	-	-	-	-	-	-	-	-	-	-	-
- Cirurgia plástica e reconstrutiva	-	-	-	-	-	-	-	-	-	-	-	-	-
- Cirurgia vascular	7	87	56	31	-	95	92	3	-	13	12	-	1 029
- Ginecologia	1	237	219	18	-	240	240	-	-	6	4	-	941
- Neurocirurgia	-	-	-	-	-	-	-	-	-	-	-	-	-
- Obstetrícia	6	814	228	579	7	817	817	-	-	4	5	2	3 419
- Oftalmologia	-	553	541	12	-	553	553	-	-	-	-	-	984
- Oncologia cirúrgica	-	-	-	-	-	-	-	-	-	-	-	-	-
- Ortopedia	6	502	154	348	-	492	492	-	-	4	12	8	4 052
- Otorrinolaringologia	1	378	310	68	-	368	367	1	-	6	13	4	1 409
- Urologia	5	189	147	42	-	198	198	-	-	6	2	-	737
- Outras esp. cirúrgicas	-	10	4	6	-	10	10	-	-	-	-	-	67
<b>Especialidades médicas</b>	<b>62</b>	<b>2 959</b>	<b>554</b>	<b>2 393</b>	<b>12</b>	<b>2 959</b>	<b>2 715</b>	<b>244</b>	<b>-</b>	<b>357</b>	<b>351</b>	<b>68</b>	<b>26 672</b>
- Cardiologia	13	461	69	385	7	462	425	37	-	145	149	8	3 601
- Cardiologia pediátrica	-	-	-	-	-	-	-	-	-	-	-	-	-
- Dermatovenereologia	1	3	2	1	-	4	4	-	-	1	-	1	126
- Endocrinologia	-	-	-	-	-	-	-	-	-	-	-	-	-
- Fisioterapia	-	-	-	-	-	-	-	-	-	-	-	-	-
- Gastroenterologia	8	223	43	180	-	216	204	12	-	10	19	6	2 433
- Hematologia	-	-	-	-	-	-	-	-	-	-	-	-	-
- Infecciologia	2	102	15	86	1	103	99	4	-	10	9	2	1 482
- Medicina física e reabilitação	-	-	-	-	-	-	-	-	-	-	-	-	-
- Medicina interna	19	816	60	756	-	800	709	91	-	34	42	27	8 050
- Medicina nuclear	-	-	-	-	-	-	-	-	-	-	-	-	-
- Nefrologia	4	121	37	84	-	128	106	22	-	14	4	7	1 557
- Neonatologia	-	123	103	19	1	122	120	2	-	-	1	-	881
- Neurologia	4	238	44	194	-	244	236	8	-	8	2	4	2 165
- Oncologia médica	4	90	64	26	-	92	73	19	-	4	2	4	1 261
- Pediatria	3	540	84	456	-	542	542	-	-	4	3	2	1 800
- Pneumologia	1	182	31	151	-	193	172	21	-	27	13	4	2 168
- Psiquiatria	-	-	-	-	-	-	-	-	-	-	-	-	-
- Radioterapia	-	-	-	-	-	-	-	-	-	-	-	-	-
- Outras espec. Médicas	3	60	2	55	3	53	25	28	-	100	107	3	1 148
<b>Quartos particulares</b>	-	-	-	-	-	-	-	-	-	-	-	-	-
<b>Cuid. Esp. Neonatais</b>	-	-	-	-	-	-	-	-	-	-	-	-	-
<b>Cuidados intensivos</b>	-	-	-	-	-	-	-	-	-	-	-	-	-
<b>Cuidados intermédios</b>	-	-	-	-	-	-	-	-	-	-	-	-	-
<b>Unidades de queimados</b>	-	-	-	-	-	-	-	-	-	-	-	-	-
<b>Outras unidades</b>	-	-	-	-	-	-	-	-	-	-	-	-	-



D.3 Movimento de internados no hospital da Horta

2006

	Existência inicial de doentes	Entrados				Saídos				Transferências internas		Existência final de doentes	Tempo de internamento (dias) durante o ano
		Total	Admissão programada	Admissão urgente	Admissão externa	Total	Com parecer médico favorável	Óbitos	contra parecer médico	Entradas	Saídas		
<b>Total</b>	<b>30</b>	<b>2 836</b>	<b>1 142</b>	<b>1 510</b>	<b>184</b>	<b>2 833</b>	<b>2 697</b>	<b>136</b>	<b>-</b>	<b>130</b>	<b>130</b>	<b>33</b>	<b>19 159</b>
<b>Enfermarias</b>	<b>29</b>	<b>2 790</b>	<b>1 142</b>	<b>1 465</b>	<b>183</b>	<b>2 810</b>	<b>2 687</b>	<b>123</b>	<b>-</b>	<b>118</b>	<b>96</b>	<b>31</b>	<b>18 807</b>
<b>Especialidades cirúrgicas</b>	<b>20</b>	<b>1 725</b>	<b>871</b>	<b>777</b>	<b>77</b>	<b>1 732</b>	<b>1 718</b>	<b>14</b>	<b>-</b>	<b>33</b>	<b>33</b>	<b>13</b>	<b>10 675</b>
- Cirurgia cardíaco-torácica	-	-	-	-	-	-	-	-	-	-	-	-	-
- Cirurgia geral	9	522	248	252	22	519	506	13	-	16	22	6	4 414
- Cirurgia máxilo facial	-	-	-	-	-	-	-	-	-	-	-	-	-
- Cirurgia pediátrica	-	-	-	-	-	-	-	-	-	-	-	-	-
- Cirurgia plástica e reconstrutiva	-	-	-	-	-	-	-	-	-	-	-	-	-
- Cirurgia vascular	-	-	-	-	-	-	-	-	-	-	-	-	-
- Ginecologia	-	127	105	10	12	128	128	-	-	1	-	-	512
- Neurocirurgia	-	-	-	-	-	-	-	-	-	-	-	-	-
- Obstetria	1	428	114	290	24	428	428	-	-	-	-	1	1 561
- Oftalmologia	-	-	-	-	-	-	-	-	-	-	-	-	-
- Oncologia cirúrgica	-	-	-	-	-	-	-	-	-	-	-	-	-
- Ortopedia	10	208	84	116	8	214	214	-	-	2	5	1	2 111
- Otorrinolaringologia	-	-	-	-	-	-	-	-	-	-	-	-	-
- Urologia	-	231	150	75	6	234	234	-	-	12	4	5	1 557
- Outras esp. cirúrgicas	-	209	170	34	5	209	208	1	-	2	2	-	520
<b>Especialidades médicas</b>	<b>9</b>	<b>1 065</b>	<b>271</b>	<b>688</b>	<b>106</b>	<b>1 078</b>	<b>969</b>	<b>109</b>	<b>-</b>	<b>85</b>	<b>63</b>	<b>18</b>	<b>8 132</b>
- Cardiologia	-	80	5	73	2	97	87	10	-	22	3	2	555
- Cardiologia pediátrica	-	-	-	-	-	-	-	-	-	-	-	-	-
- Dermatovenereologia	-	-	-	-	-	-	-	-	-	-	-	-	-
- Endocrinologia	-	-	-	-	-	-	-	-	-	-	-	-	-
- Fisioterapia	-	-	-	-	-	-	-	-	-	-	-	-	-
- Gastroenterologia	-	-	-	-	-	-	-	-	-	-	-	-	-
- Hematologia	-	-	-	-	-	-	-	-	-	-	-	-	-
- Infecçiology	-	-	-	-	-	-	-	-	-	-	-	-	-
- Medicina física e reabilitação	-	-	-	-	-	-	-	-	-	-	-	-	-
- Medicina interna	5	542	68	435	39	526	468	58	-	49	59	11	5 229
- Medicina nuclear	-	-	-	-	-	-	-	-	-	-	-	-	-
- Nefrologia	-	-	-	-	-	-	-	-	-	-	-	-	-
- Neonatologia	-	-	-	-	-	-	-	-	-	-	-	-	-
- Neurologia	-	-	-	-	-	-	-	-	-	-	-	-	-
- Oncologia médica	4	115	37	44	34	129	88	41	-	14	1	3	1 547
- Pediatria	-	328	161	136	31	326	326	-	-	-	-	2	801
- Pneumologia	-	-	-	-	-	-	-	-	-	-	-	-	-
- Psiquiatria	-	-	-	-	-	-	-	-	-	-	-	-	-
- Radioterapia	-	-	-	-	-	-	-	-	-	-	-	-	-
- Outras espec. Médicas	-	-	-	-	-	-	-	-	-	-	-	-	-
<b>Quartos particulares</b>	<b>-</b>	<b>-</b>	<b>-</b>	<b>-</b>	<b>-</b>	<b>-</b>	<b>-</b>	<b>-</b>	<b>-</b>	<b>-</b>	<b>-</b>	<b>-</b>	<b>-</b>
<b>Cuid. Esp. Neonatais</b>	<b>-</b>	<b>-</b>	<b>-</b>	<b>-</b>	<b>-</b>	<b>-</b>	<b>-</b>	<b>-</b>	<b>-</b>	<b>-</b>	<b>-</b>	<b>-</b>	<b>-</b>
<b>Cuidados intensivos</b>	<b>1</b>	<b>46</b>	<b>-</b>	<b>45</b>	<b>1</b>	<b>23</b>	<b>10</b>	<b>13</b>	<b>-</b>	<b>12</b>	<b>34</b>	<b>2</b>	<b>352</b>
<b>Cuidados intermédios</b>	<b>-</b>	<b>-</b>	<b>-</b>	<b>-</b>	<b>-</b>	<b>-</b>	<b>-</b>	<b>-</b>	<b>-</b>	<b>-</b>	<b>-</b>	<b>-</b>	<b>-</b>
<b>Unidades de queimados</b>	<b>-</b>	<b>-</b>	<b>-</b>	<b>-</b>	<b>-</b>	<b>-</b>	<b>-</b>	<b>-</b>	<b>-</b>	<b>-</b>	<b>-</b>	<b>-</b>	<b>-</b>
<b>Outras unidades</b>	<b>-</b>	<b>-</b>	<b>-</b>	<b>-</b>	<b>-</b>	<b>-</b>	<b>-</b>	<b>-</b>	<b>-</b>	<b>-</b>	<b>-</b>	<b>-</b>	<b>-</b>

**D. 4 Doentes saídos segundo a idade, no hospital de Ponta Delgada**

Idades	Anos	1996	1997	1998	1999	2000	2001	2002	2003	2004	2005	2006
<b>Total geral</b>		<b>11 838</b>	<b>11 766</b>	<b>11 883</b>	<b>11 409</b>	<b>12 840</b>	<b>13 108</b>	<b>13 923</b>	<b>14 228</b>	<b>5 562</b>	<b>13 925</b>	<b>13 324</b>
H		5 258	4 981	4 965	4 854	5 294	5 704	6 041	5 976	7 924	5 835	5 656
<b>Menos de 1 ano</b>		<b>333</b>	<b>578</b>	<b>581</b>	<b>561</b>	<b>503</b>	<b>455</b>	<b>210</b>	<b>336</b>	<b>171</b>	<b>319</b>	<b>289</b>
H		168	325	316	326	258	287	112	199	146	174	153
<b>1 - 4 anos</b>		<b>530</b>	<b>392</b>	<b>370</b>	<b>389</b>	<b>450</b>	<b>315</b>	<b>698</b>	<b>580</b>	<b>308</b>	<b>557</b>	<b>485</b>
H		322	233	216	213	256	185	396	335	204	298	261
<b>5 - 9 anos</b>		<b>402</b>	<b>441</b>	<b>437</b>	<b>389</b>	<b>490</b>	<b>465</b>	<b>478</b>	<b>428</b>	<b>228</b>	<b>430</b>	<b>428</b>
H		214	273	244	235	293	307	309	275	166	249	271
<b>10 - 14 anos</b>		<b>298</b>	<b>261</b>	<b>304</b>	<b>281</b>	<b>341</b>	<b>320</b>	<b>283</b>	<b>289</b>	<b>171</b>	<b>311</b>	<b>280</b>
H		159	165	171	166	185	203	195	155	101	195	175
<b>15 - 24 anos</b>		<b>1 754</b>	<b>1 756</b>	<b>1 727</b>	<b>1 541</b>	<b>1 947</b>	<b>1 345</b>	<b>1 384</b>	<b>1 444</b>	<b>329</b>	<b>1 388</b>	<b>1 204</b>
H		470	386	381	345	366	346	352	378	1 037	345	334
<b>25 - 44 anos</b>		<b>3 006</b>	<b>3 054</b>	<b>3 164</b>	<b>2 959</b>	<b>3 142</b>	<b>3 591</b>	<b>3 676</b>	<b>3 701</b>	<b>888</b>	<b>3 738</b>	<b>3 554</b>
H		880	823	943	844	893	1 032	1 080	1 046	2 591	1 077	983
<b>45 - 64 anos</b>		<b>2 275</b>	<b>2 275</b>	<b>2 191</b>	<b>2 132</b>	<b>2 355</b>	<b>2 562</b>	<b>2 802</b>	<b>3 057</b>	<b>1 508</b>	<b>2 967</b>	<b>2 844</b>
H		1 350	1 272	1 214	1 128	1 238	1 401	1 531	1 606	1 277	1 620	1 545
<b>65 - 74 anos</b>		<b>2 018</b>	<b>1 767</b>	<b>1 786</b>	<b>1 715</b>	<b>1 856</b>	<b>1 798</b>	<b>2 021</b>	<b>1 944</b>	<b>952</b>	<b>1 789</b>	<b>1 787</b>
H		1 112	921	910	952	977	951	1 017	906	1 000	845	899
<b>75-84 anos</b>		<b>1 222</b>	<b>1 242</b>	<b>1 323</b>	<b>1 328</b>	<b>1 403</b>	<b>1 823</b>	<b>1 791</b>	<b>1 924</b>	<b>791</b>	<b>1 796</b>	<b>1 858</b>
H		583	583	570	594	683	860	851	885	1 061	801	843
<b>85 e mais anos</b>		-	-	-	<b>114</b>	<b>353</b>	<b>434</b>	<b>580</b>	<b>525</b>	<b>216</b>	<b>630</b>	<b>595</b>
H		-	-	-	51	145	132	198	191	341	231	192
<b>Ignorada</b>		-	-	-	-	-	-	-	-	-	-	-
H		-	-	-	-	-	-	-	-	-	-	-

D.5 Doentes saídos segundo a idade, no hospital de Angra do Heroísmo

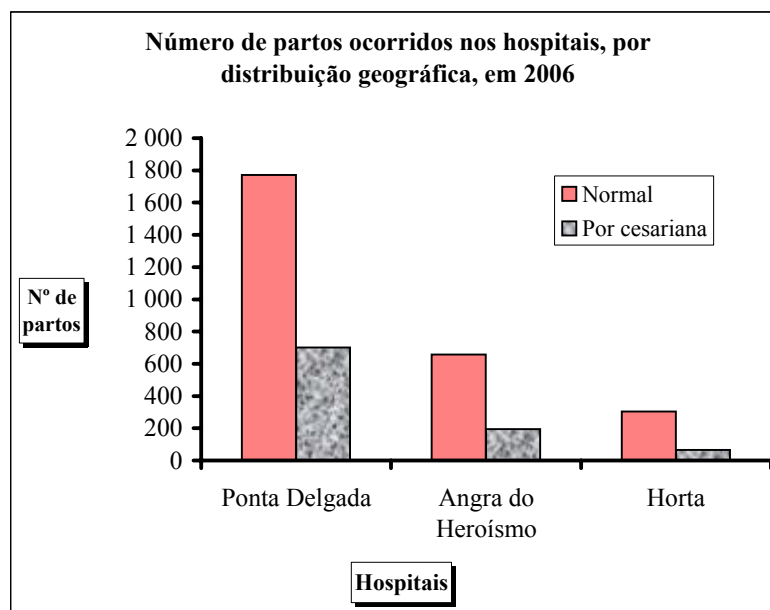
Idades	Anos	1996	1997	1998	1999	2000	2001	2002	2003	2004	2005	2006
<b>Total geral</b>		<b>0</b>	<b>7 176</b>	<b>6 924</b>	<b>6 948</b>	<b>6 751</b>	<b>6 542</b>	<b>6 791</b>	<b>6 641</b>	<b>3 008</b>	<b>6 250</b>	<b>6 791</b>
H	x	3 194	2 919	2 976	2 997	2 879	3 051	4 148	3 654	2 801	3 077	
<b>Menos de 1 ano</b>	x	<b>115</b>	<b>139</b>	<b>340</b>	<b>252</b>	<b>206</b>	<b>264</b>	<b>208</b>	<b>116</b>	<b>142</b>	<b>262</b>	
H	x	67	78	177	144	124	167	119	71	86	159	
<b>1 - 4 anos</b>	x	<b>334</b>	<b>366</b>	<b>390</b>	<b>281</b>	<b>230</b>	<b>222</b>	<b>224</b>	<b>166</b>	<b>205</b>	<b>221</b>	
H	x	112	186	190	166	128	121	124	102	112	128	
<b>5 - 9 anos</b>	x	<b>227</b>	<b>422</b>	<b>315</b>	<b>247</b>	<b>227</b>	<b>241</b>	<b>180</b>	<b>126</b>	<b>234</b>	<b>270</b>	
H	x	106	213	164	150	127	131	100	86	133	147	
<b>10 - 14 anos</b>	x	<b>159</b>	<b>120</b>	<b>199</b>	<b>189</b>	<b>145</b>	<b>187</b>	<b>143</b>	<b>68</b>	<b>148</b>	<b>134</b>	
H	x	97	68	115	110	85	101	91	60	98	76	
<b>15 - 24 anos</b>	x	<b>826</b>	<b>304</b>	<b>685</b>	<b>704</b>	<b>680</b>	<b>663</b>	<b>655</b>	<b>165</b>	<b>545</b>	<b>516</b>	
H	x	243	120	185	227	232	188	542	375	185	175	
<b>25 - 44 anos</b>	x	<b>1524</b>	<b>1840</b>	<b>1729</b>	<b>1554</b>	<b>1619</b>	<b>1586</b>	<b>1640</b>	<b>462</b>	<b>1397</b>	<b>1479</b>	
H	x	556	455	475	493	484	494	1289	1025	441	485	
<b>45 - 64 anos</b>	x	<b>1531</b>	<b>1455</b>	<b>1320</b>	<b>1344</b>	<b>1273</b>	<b>1411</b>	<b>1360</b>	<b>766</b>	<b>1415</b>	<b>1524</b>	
H	x	778	658	700	654	650	752	777	714	704	811	
<b>65 - 74 anos</b>	x	<b>1397</b>	<b>1052</b>	<b>1070</b>	<b>1094</b>	<b>1026</b>	<b>1046</b>	<b>1022</b>	<b>552</b>	<b>943</b>	<b>963</b>	
H	x	749	556	547	573	495	543	541	551	499	487	
<b>75-84 anos</b>	x	<b>1063</b>	<b>1226</b>	<b>898</b>	<b>845</b>	<b>857</b>	<b>894</b>	<b>951</b>	<b>467</b>	<b>878</b>	<b>1056</b>	
H	x	486	585	421	381	419	442	463	484	415	468	
<b>85 e mais anos</b>	-	-	-	-	<b>241</b>	<b>279</b>	<b>274</b>	<b>247</b>	<b>120</b>	<b>341</b>	<b>366</b>	
H	-	-	-	-	99	135	112	91	186	128	141	
<b>Ignorada</b>	x	<b>x</b>	<b>x</b>	<b>2</b>	-	-	<b>3</b>	<b>11</b>	-	<b>2</b>	-	
H	x	x	x	2	-	-	-	11	-	-	-	

**D.6 Doentes saídos segundo a idade, no hospital da Horta**

Idades	Anos	1996	1997	1998	1999	2000	2001	2002	2003	2004	2005	2006
<b>Total geral</b>		<b>3 616</b>	<b>3 827</b>	<b>3 490</b>	<b>3 386</b>	<b>3 152</b>	<b>3 181</b>	<b>3 318</b>	<b>3 386</b>	<b>1 497</b>	<b>3 186</b>	<b>2 833</b>
H		1696	1804	1671	1573	1371	1406	1550	1498	1898	1406	1269
<b>Menos de 1 ano</b>		<b>389</b>	<b>413</b>	<b>125</b>	<b>111</b>	<b>86</b>	<b>75</b>	<b>73</b>	<b>43</b>	<b>30</b>	<b>76</b>	<b>48</b>
H		194	230	75	67	52	36	39	27	27	40	26
<b>1 - 4 anos</b>		<b>199</b>	<b>191</b>	<b>189</b>	<b>143</b>	<b>127</b>	<b>112</b>	<b>219</b>	<b>191</b>	<b>69</b>	<b>117</b>	<b>105</b>
H		129	113	134	89	68	73	115	142	36	70	69
<b>5 - 9 anos</b>		-	<b>121</b>	-	-	-	-	-	-	-	-	-
H		-	68	-	-	-	-	-	-	-	-	-
<b>10 - 14 anos</b>		<b>203</b>	<b>122</b>	<b>248</b>	<b>203</b>	<b>215</b>	<b>190</b>	<b>229</b>	<b>262</b>	<b>122</b>	<b>176</b>	<b>158</b>
H		126	68	156	114	117	125	135	125	112	98	85
<b>15 - 24 anos</b>		<b>381</b>	<b>425</b>	<b>431</b>	<b>371</b>	<b>372</b>	<b>330</b>	<b>257</b>	<b>292</b>	<b>84</b>	<b>261</b>	<b>236</b>
H		119	146	149	120	97	92	78	97	190	100	75
<b>25 - 44 anos</b>		<b>755</b>	<b>869</b>	<b>870</b>	<b>898</b>	<b>772</b>	<b>767</b>	<b>824</b>	<b>893</b>	<b>285</b>	<b>822</b>	<b>772</b>
H		254	278	337	316	227	210	268	268	597	216	237
<b>45 - 64 anos</b>		<b>653</b>	<b>659</b>	<b>629</b>	<b>656</b>	<b>638</b>	<b>707</b>	<b>723</b>	<b>716</b>	<b>357</b>	<b>695</b>	<b>653</b>
H		342	334	342	348	318	386	382	348	393	352	341
<b>65 - 74 anos</b>		<b>495</b>	<b>492</b>	<b>475</b>	<b>457</b>	<b>453</b>	<b>425</b>	<b>430</b>	<b>443</b>	<b>259</b>	<b>470</b>	<b>320</b>
H		280	265	130	264	247	223	245	230	237	270	171
<b>75-84 anos</b>		<b>541</b>	<b>535</b>	<b>523</b>	-	-	-	-	-	-	-	-
H		252	302	248	-	-	-	-	-	-	-	-
<b>85 e mais anos</b>		-	-	-	<b>547</b>	<b>489</b>	<b>575</b>	<b>563</b>	<b>546</b>	<b>291</b>	<b>569</b>	<b>541</b>
H		-	-	-	255	245	261	288	261	306	260	265
<b>Ignorada</b>		-	-	-	-	-	-	-	-	-	-	-
H		-	-	-	-	-	-	-	-	-	-	-

### D.7 Número de partos ocorridos nos hospitais, por distribuição geográfica

Designação, por distribuição geográfica	Anos											
	1996	1997	1998	1999	2000	2001	2002	2003	2004	2005	2006	
<b>Ponta Delgada</b>	<b>2 150</b>	<b>2 138</b>	<b>2 156</b>	<b>2 075</b>	<b>2 154</b>	<b>1 960</b>	<b>1 915</b>	<b>1 908</b>	<b>1 850</b>	<b>1 909</b>	<b>1 771</b>	
Dos quais, por cesariana %	457 21,3	519 24,3	558 25,9	494 23,8	426 19,8	556 28,4	665 34,7	718 37,6	749 40,5	749 39,2	701 39,6	
<b>Angra do Heroísmo</b>	<b>893</b>	<b>848</b>	<b>847</b>	<b>858</b>	<b>823</b>	<b>793</b>	<b>790</b>	<b>821</b>	<b>769</b>	<b>706</b>	<b>657</b>	
Dos quais, por cesariana %	205 23,0	235 27,7	227 26,8	230 26,8	252 30,6	268 33,8	243 30,8	264 32,2	213 27,7	249 35,3	195 29,7	
<b>Horta</b>	<b>342</b>	<b>361</b>	<b>316</b>	<b>336</b>	<b>371</b>	<b>305</b>	<b>282</b>	<b>303</b>	<b>319</b>	<b>316</b>	<b>304</b>	
Dos quais, por cesariana %	43 12,6	36 10,0	53 16,8	59 17,6	67 18,1	65 21,3	53 18,8	68 22,4	79 24,8	80 25,3	66 21,7	



D.8 Movimento de nascimentos, segundo o sexo, ocorridos no hospital de Ponta Delgada

Anos	1996	1997	1998	1999	2000	2001	2002	2003	2004	2005	2006
<b>Designação</b>											
<b>Fetos mortos</b>	17	13	12	14	10	18	8	9	14	17	2
H	13	8	4	9	3	7	3	4	7	6	2
<b>Nados vivos</b>											
<u>Vindos do ano anterior</u>	9	9	8	22	11	17	11	23	25	10	18
H	3	5	5	11	6	10	5	9	3	5	5
<u>Nascidos</u>	2 159	2 144	2 168	2 097	2 188	1 945	1 943	1 954	1 904	1 933	1 784
H	1156	1085	1109	1084	1173	992	1017	984	983	981	892
<u>Saídos</u>	2 159	2 145	2 154	2 108	2 161	1 858	1 912	1 920	1 880	1 925	1 790
H	1154	1085	1103	1089	1160	943	1005	977	971	981	894
<b>Com alta</b>	2 159	2 142	2 154	1 993	2 064	1 858	1 834	1 834	1 813	1 830	1 719
H	1154	1085	1103	1023	1116	943	964	931	935	925	863
<b>Falecidos</b>	-	3	-	2	-	-	-	-	-	-	-
H	-	-	-	1	-	-	-	-	-	-	-
<b>Transferidos para o ano seguinte</b>	9	8	22	11	17	11	23	25	10	18	12
H	5	5	11	6	10	5	9	3	5	5	3

(a) Inclui mais 2 de sexo ignorado.

D.9 Movimento de nascimentos, segundo o sexo, ocorridos no hospital de Angra do Heroísmo

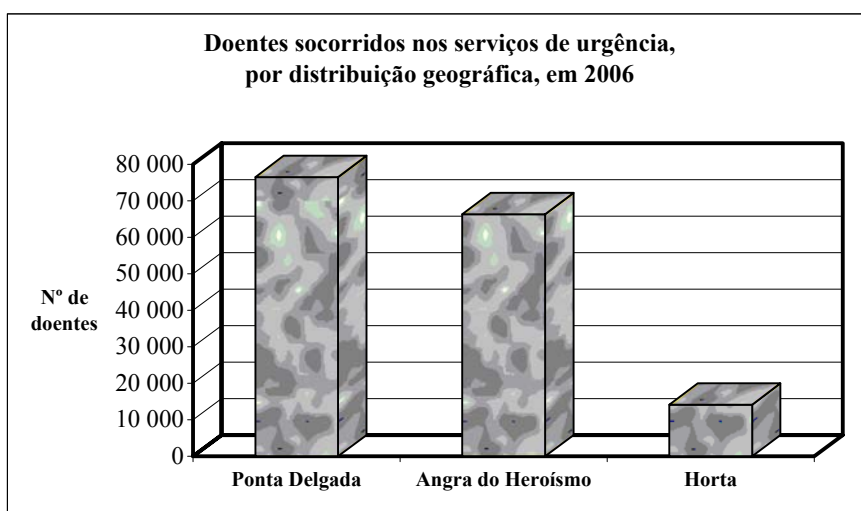
Anos	1996	1997	1998	1999	2000	2001	2002	2003	2004	2005	2006
<b>Designação</b>											
<b>Fetos mortos</b>	8	3	10	4	3	4	3	3	3	-	4
H	4	3	6	3	1	2	1	3	2	-	4
<b>Nados vivos</b>											
<u>Vindos do ano anterior</u>	x	7	3	-	-	2	6	6	6	6	3
H	x	3	-	-	-	1	4	1	4	4	2
<u>Nascidos</u>	910	860	852	854	826	792	800	833	780	710	668
H	462	433	457	429	417	401	404	402	411	373	357
<u>Saídos</u>	903	864	851	854	821	729	790	824	771	713	668
H	459	436	455	429	415	364	401	395	405	375	356
<b>Com alta</b>	903	864	846	821	755	729	731	757	714	668	614
H	459	436	451	407	380	364	365	365	370	349	325
<b>Falecidos</b>	x	x	5	2	2	-	1	-	-	-	-
H	x	x	4	1	1	-	-	-	-	-	-
<b>Transferidos para o ano seguinte</b>	7	3	4	-	2	6	7	6	6	3	3
H	x	3	-	2	-	1	4	2	4	4	3

**D.10 Movimento de nascimentos, segundo o sexo, ocorridos no hospital da Horta**

Anos	1996	1997	1998	1999	2000	2001	2002	2003	2004	2005	2006
<b>Designação</b>											
<b>Fetos mortos</b>	-	5	5	-	1	1	1	2	1	2	-
H	-	4	5	-	1	1	-	1	1	1	-
<b>Nados vivos</b>											
<u>Vindos do ano anterior</u>	1	6	5	2	1	-	3	-	1	-	-
H	1	2	2	1	1	-	2	-	-	-	-
<u>Nascidos</u>	342	361	316	336	373	305	286	303	321	316	304
H	158	195	164	179	191	159	148	158	181	153	163
<u>Saídos</u>	337	362	319	337	372	302	285	300	320	316	303
H	157	195	165	179	190	157	148	157	180	153	162
<b>Com alta</b>	335	361	319	337	372	302	285	300	320	316	303
H	156	195	165	179	190	157	148	157	180	153	162
<b>Falecidos</b>	2	1	-	-	-	-	-	-	-	-	-
H	1	-	-	-	-	-	-	-	-	-	-
<b>Transferidos para o ano seguinte</b>	6	5	2	1	-	3	3	1	-	-	1
H	2	2	1	1	-	2	2	1	-	-	1

**D.11 Doentes socorridos nos serviços de urgência, segundo o resultado da observação, por distribuição geográfica**

Designação	Anos	1996	1997	1998	1999	2000	2001	2002	2003	2004	2005	2006
<b>Ponta Delgada</b>		<b>44 968</b>	<b>41 832</b>	<b>44 799</b>	<b>52 772</b>	<b>63 352</b>	<b>70 207</b>	<b>74 655</b>	<b>77 186</b>	<b>73 762</b>	<b>74 194</b>	<b>76 538</b>
Com alta		36 523	36 179	38 671	43 611	53 800	60 672	64 748	67 349	64 522	64 710	67 282
Falecidos		148	141	145	153	132	120	146	131	151	155	150
Transitados para o serviço de internamento		7 960	5 133	5 554	8 508	8 860	9 016	9 280	9 272	8 681	8 906	8 577
Transitados para outro hospital		337	379	429	500	560	399	481	434	408	423	529
<b>Angra do Heroísmo</b>		<b>51 324</b>	<b>53 075</b>	<b>60 121</b>	<b>61 617</b>	<b>64 580</b>	<b>68 004</b>	<b>73 297</b>	<b>68 878</b>	<b>65 508</b>	<b>65 837</b>	<b>66 324</b>
Com alta		46 818	48 917	55 641	57 107	60 067	63 708	68 950	64 517	61 306	61 994	62 282
Falecidos		60	62	70	91	82	65	54	76	70	68	81
Transitados para o serviço de internamento		4 419	4 082	4 380	4 397	4 415	4 216	4 288	4 278	4 122	3 765	3 950
Transitados para outro hospital		27	14	30	22	16	15	5	7	10	10	11
<b>Horta</b>		<b>23 448</b>	<b>24 103</b>	<b>24 759</b>	<b>31 218</b>	<b>30 562</b>	<b>30 450</b>	<b>13 670</b>	<b>13 230</b>	<b>14 033</b>	<b>14 528</b>	<b>14 189</b>
Com alta		21 511	22 427	22 876	29 413	29 028	28 839	11 995	11 645	12 345	12 745	12 651
Falecidos		21	13	20	17	16	38	42	26	30	41	27
Transitados para o serviço de internamento		1 916	1 658	1 859	1 771	1 511	1 568	1 621	1 550	1 653	1 738	1 510
Transitados para outro hospital		-	5	4	17	7	5	12	9	5	4	1





**D.12 Número total de consultas efectuadas nos serviços de consulta externa dos hospitais de Ponta Delgada, Angra do Heroísmo e Horta, por especialidades e segundo o sexo dos doentes**

2 006

Especialidades	Ponta Delgada			Angra do Heroísmo			Horta		
	Consultas			Consultas			Consultas		
	HM	H	M	HM	H	M	HM	H	M
<b>Total (todas as especialidades)</b>	<b>107 624</b>	<b>43 957</b>	<b>63 667</b>	<b>52 819</b>	<b>21 938</b>	<b>30 881</b>	<b>33 333</b>	<b>13 421</b>	<b>19 912</b>
<b>Especialidades cirúrgicas</b>	<b>40 944</b>	<b>16 408</b>	<b>24 536</b>	<b>23 135</b>	<b>7 927</b>	<b>15 208</b>	<b>16 971</b>	<b>6 630</b>	<b>10 341</b>
Cirurgia cardio-torácica	-	-	-	-	-	-	-	-	-
Cirurgia geral	2 920	1 163	1 757	2 671	1 344	1 327	4 425	2 013	2 412
Cirurgia máxilo-facial	1 170	655	515	-	-	-	-	-	-
Cirurgia pediátrica	-	-	-	-	-	-	-	-	-
Cirurgia plástica reconstrutiva	690	344	346	499	172	327	-	-	-
Cirurgia vascular	1 312	698	614	746	352	394	-	-	-
Ginecologia	5 926	-	5 926	3 446	-	3 446	1 218	-	1 218
Neurocirurgia	1 782	872	910	159	75	84	-	-	-
Obstetrícia	1 926	-	1 926	2 733	-	2 733	1 722	-	1 722
Oftalmologia	9 318	4 003	5 315	5 083	2 104	2 979	1 831	750	1 081
Ortopedia	6 304	3 106	3 198	959	390	569	1 802	877	925
Otorrinolaringologia	7 264	3 900	3 364	6 168	2 936	3 232	1 309	652	657
Urologia	2 332	1 667	665	671	554	117	2 843	2 265	578
Outras especialidades cirúrgicas	-	-	-	-	-	-	1 821	73	1 748
<b>Especialidades médicas</b>	<b>66 680</b>	<b>27 549</b>	<b>39 131</b>	<b>29 684</b>	<b>14 011</b>	<b>15 673</b>	<b>16 362</b>	<b>6 791</b>	<b>9 571</b>
Anestesiologia	4 023	1 888	2 135	1 011	485	526	921	374	547
Cardiologia	7 401	3 523	3 878	1 236	570	666	1 058	580	478
Cardiologia Pediátrica	-	-	-	65	41	24	-	-	-
Dermatovenereologia	4 131	1 625	2 506	1 847	831	1 016	310	134	176
Diabetologia	-	-	-	789	332	457	496	223	273
Dor	3 470	1 204	2 266	-	-	-	-	-	-
Endocrinologia	8 352	1 861	6 491	434	72	362	459	44	415
Estomatologia	2 534	1 167	1 367	1 783	820	963	2 083	995	1 088
Gastrenterologia	3 651	1 870	1 781	1 372	639	733	629	254	375
Genética médica	-	-	-	-	-	-	-	-	-
Hematologia	-	-	-	-	-	-	631	241	390
Hematologia clínica	259	67	192	-	-	-	-	-	-
Imuno-Hemoterapia	401	247	154	40	30	10	-	-	-
Infeciologia	-	-	-	278	134	144	-	-	-
Medicina dentária	-	-	-	-	-	-	-	-	-
Medicina Física e de Reabilitação	2 761	1 361	1 400	-	-	-	80	25	55
Medicina interna	3 435	1 350	2 085	1 679	627	1 052	1 462	655	807
Nefrologia	1 419	695	724	2 814	1 226	1 588	559	265	294
Neonatologia	-	-	-	9	7	2	-	-	-
Neurologia	1 940	842	1 098	1 750	821	929	195	67	128
Neuropediatria	-	-	-	499	301	198	87	49	38
Nutrição	-	-	-	676	166	510	-	-	-
Oncologia médica	4 740	1 921	2 819	2 275	990	1 285	2 423	880	1 543
Pediatria	6 772	3 858	2 914	1 338	739	599	1 279	731	548
Psiquiatria da Infância e da Adolescência	-	-	-	-	-	-	-	-	-
Pneumologia	1 897	946	951	2 796	1 563	1 233	475	264	211
Psiquiatria	3 568	1 517	2 051	3 001	1 333	1 668	1 665	570	1 095
Reumatologia	3 259	558	2 701	-	-	-	351	56	295
Outras especialidades médicas	2 667	1 049	1 618	3 992	2 284	1 708	1 199	384	815

**D.13 Número de operações e anestésias efectuadas, por distribuição geográfica**

Designação, por distribuição geográfica	Anos	1996	1997	1998	1999	2000	2001	2002	2003	2004	2005	2006
	<b>Ponta Delgada</b>											
<b>Operações (programadas e de urgência)</b>		<b>4 408</b>	<b>4 020</b>	<b>3 927</b>	<b>4 394</b>	<b>5 462</b>	<b>5 910</b>	<b>6 378</b>	<b>6 678</b>	<b>6 023</b>	<b>7 511</b>	<b>7 065</b>
De grande e média cirurgia		3 370	3 077	2 979	3 761	4 233	4 609	4 865	5 025	5 203	6 247	5 318
De pequena cirurgia		1 038	943	948	633	1 229	1 301	1 513	1 653	820	1 264	1 747
<b>Anestésias</b>		<b>3 954</b>	<b>4 297</b>	<b>3 852</b>	<b>4 891</b>	<b>5 264</b>	<b>5 285</b>	<b>5 729</b>	<b>7 022</b>	<b>5 630</b>	<b>5 664</b>	<b>6 105</b>
Gerais		3 648	3 560	3 645	4 007	4 442	4 576	4 850	5 360	5 022	4 874	4 875
Outras		306	737	207	884	822	709	879	1 662	608	790	1 230
<b>Angra do Heroísmo</b>												
<b>Operações (programadas e de urgência)</b>		-	<b>1 743</b>	<b>1 941</b>	<b>2 941</b>	<b>2 874</b>	<b>2 768</b>	<b>3 892</b>	<b>3 634</b>	<b>3 832</b>	<b>4 232</b>	<b>4 611</b>
De grande e média cirurgia		-	1 230	1 941	2 027	2 123	2 160	2 606	2 622	2 593	2 669	2 912
De pequena cirurgia		-	513	-	914	751	608	1 286	1 012	1 239	1 563	1 699
<b>Anestésias</b>		<b>2 274</b>	<b>2 141</b>	<b>1 838</b>	<b>1 879</b>	<b>1 817</b>	<b>2 161</b>	<b>2 075</b>	<b>2 069</b>	<b>1 992</b>	<b>2 167</b>	<b>2 302</b>
Gerais		1 794	1 875	1 740	1 666	1 660	1 902	1 928	1 773	1 695	1 829	1 892
Outras		480	266	98	213	157	259	147	296	297	338	410
<b>Horta</b>												
<b>Operações (programadas e de urgência)</b>		<b>2 517</b>	<b>2 804</b>	<b>2 712</b>	<b>2 701</b>	<b>2 648</b>	<b>2 298</b>	<b>2 856</b>	<b>2 765</b>	<b>2 622</b>	<b>2 773</b>	<b>2 590</b>
De grande e média cirurgia		1 491	1 699	1 496	1 526	1 442	1 246	1 404	1 532	1 413	1 542	1 457
De pequena cirurgia		1 026	1 105	1 216	1 175	1 206	1 052	1 452	1 233	1 209	1 231	1 133
<b>Anestésias</b>		<b>1 243</b>	<b>1 411</b>	<b>1 340</b>	<b>2 650</b>	<b>2 664</b>	<b>2 342</b>	<b>2 894</b>	<b>2 818</b>	<b>2 657</b>	<b>2 577</b>	<b>2 420</b>
Gerais		1 052	1 192	1 139	1 036	996	756	939	1 148	1 075	972	929
Outras		191	219	201	1 614	1 668	1 586	1 955	1 670	1 582	1 605	1 491

No ano de 1996 não foi possível contabilizar as operações programadas e de urgência, em Angra do Heroísmo .

## D.14 Actos de serviços complementares de diagnóstico efectuados nos hospitais, por tipo de doentes

2006

Distribuição geográfica Designação	Ponta Delgada					Angra do Heroísmo				
	TOTAL	No internamento	Nas consultas externas	Nos serviços de urgência	No exterior	TOTAL	No internamento	Nas consultas externas	Nos serviços de urgência	No exterior
<b>Total</b>	<b>1 428 015</b>	<b>374 709</b>	<b>661 384</b>	<b>348 351</b>	<b>43 571</b>	<b>636 499</b>	<b>218 937</b>	<b>145 327</b>	<b>118 565</b>	<b>153 670</b>
<b>Actos complementares de diagnóstico</b>	<b>1 292 029</b>	<b>358 373</b>	<b>547 088</b>	<b>345 083</b>	<b>41 485</b>	<b>527 600</b>	<b>203 970</b>	<b>87 376</b>	<b>118 118</b>	<b>118 136</b>
- Análises clínicas	987 488	299 323	413 716	271 450	2 999	443 348	191 197	47 661	93 936	110 554
- Imuno-Hemoterapia	107 855	30 042	71 501	5 720	592	-	-	-	-	-
- Anatomia patológica	6 994	2 564	4 304	122	4	5 392	1 232	2 779	-	1 381
Anátomo-patológico	6 958	2 528	4 304	122	4	5 392	1 232	2 779	-	1 381
Autópsias	36	36	-	-	-	-	-	-	-	-
Outros	-	-	-	-	-	-	-	-	-	-
- <b>Imagiologia</b>	<b>119 434</b>	<b>15 713</b>	<b>24 899</b>	<b>48 755</b>	<b>30 067</b>	<b>35 933</b>	<b>7 153</b>	<b>5 799</b>	<b>20 768</b>	<b>2 213</b>
Angiografia	697	661	17	12	7	35	26	9	-	-
Ecografia	12 723	1 456	4 397	1 994	4 876	4 986	1 542	2 171	891	382
Exames radiológicos	83 627	10 170	14 086	44 475	14 896	27 894	4 438	2 706	19 682	1 068
Mamografia	952	16	931	1	4	-	-	-	-	-
Ressonância magnética	1 062	202	796	8	56	-	-	-	-	-
Tomografia axial computadorizada	18 485	2 640	4 159	1 532	10 154	3 018	1 147	913	195	763
Outra	1 888	568	513	733	74	-	-	-	-	-
- <b>Endoscopia</b>	<b>1 722</b>	<b>396</b>	<b>866</b>	<b>249</b>	<b>211</b>	<b>941</b>	<b>290</b>	<b>393</b>	<b>97</b>	<b>161</b>
Brônquica	107	84	17	2	4	80	29	45	4	2
Digestiva	1 615	312	849	247	207	861	261	348	93	159
Ginecológica	-	-	-	-	-	-	-	-	-	-
Urológica	-	-	-	-	-	-	-	-	-	-
Outras	-	-	-	-	-	-	-	-	-	-
- <b>Medicina nuclear</b>	-	-	-	-	-	-	-	-	-	-
Cintigrafia	-	-	-	-	-	-	-	-	-	-
Doseamento para radioimunoensaio	-	-	-	-	-	-	-	-	-	-
- <b>Psicologia</b>	<b>2 634</b>	-	<b>2 411</b>	<b>106</b>	<b>117</b>	-	-	-	-	-
- Outros actos complementares de diagnóstico	<b>65 902</b>	<b>10 335</b>	<b>29 391</b>	<b>18 681</b>	<b>7 495</b>	<b>41 986</b>	<b>4 098</b>	<b>30 744</b>	<b>3 317</b>	<b>3 827</b>
<b>Actos complementares de terapêutica</b>	<b>135 986</b>	<b>16 336</b>	<b>114 296</b>	<b>3 268</b>	<b>2 086</b>	<b>108 899</b>	<b>14 967</b>	<b>57 951</b>	<b>447</b>	<b>35 534</b>
- Imuno-hemoterapia	2 923	2 094	259	519	51	1 943	1 513	2	167	261
Unidades transfusionais	2 923	2 094	259	519	51	1 943	1 513	2	167	261
Outra	-	-	-	-	-	-	-	-	-	-
- <b>Fisioterapia</b>	<b>79 170</b>	<b>8 354</b>	<b>70 816</b>	-	-	<b>10 088</b>	<b>6 398</b>	<b>2 956</b>	<b>23</b>	<b>711</b>
- Litotricia	-	-	-	-	-	-	-	-	-	-
- Medicina nuclear	-	-	-	-	-	-	-	-	-	-
- Radioterapia	-	-	-	-	-	-	-	-	-	-
Radioterapia externa	-	-	-	-	-	-	-	-	-	-
Radioterapia endocavitária	-	-	-	-	-	-	-	-	-	-
- Sessões de psicoterapia	2 368	-	2 277	39	52	-	-	-	-	-
- Outros tratamentos	51 525	5 888	40 944	2 710	1 983	96 868	7 056	54 993	257	34 562

## D.14 Actos de serviços complementares de diagnóstico efectuados nos hospitais, por tipo de doentes

2006

Distribuição geográfica Designação	Horta				
	TOTAL	No internamento	Nas consultas externas	Nos serviços de urgência	No exterior
<b>Total</b>	<b>286 244</b>	<b>54 119</b>	<b>119 510</b>	<b>42 770</b>	<b>69 845</b>
<b>Actos complementares de diagnóstico</b>	<b>252 941</b>	<b>48 704</b>	<b>114 705</b>	<b>41 655</b>	<b>47 877</b>
- Análises clínicas	216 507	44 275	95 826	34 297	42 109
- Imuno-Hemoterapia	-	-	-	-	-
- Anatomia patológica	4	-	-	-	4
Anátomo-patológico	-	-	-	-	-
Autópsias	4	-	-	-	4
Outros	-	-	-	-	-
- <b>Imagiologia</b>	<b>19 885</b>	<b>3 230</b>	<b>9 098</b>	<b>4 205</b>	<b>3 352</b>
Angiografia	-	-	-	-	-
Ecografia	4 426	635	2 949	444	398
Exames radiológicos	11 894	1 962	4 301	3 504	2 127
Mamografia	783	6	509	3	265
Ressonância magnética	-	-	-	-	-
Tomografia axial computadorizada	2 782	627	1 339	254	562
Outra	-	-	-	-	-
- <b>Endoscopia</b>	<b>460</b>	<b>23</b>	<b>388</b>	-	<b>49</b>
Brônquica	-	-	-	-	-
Digestiva	404	5	350	-	49
Ginecológica	-	-	-	-	-
Urológica	-	-	-	-	-
Outras	56	18	38	-	-
- <b>Medicina nuclear</b>	-	-	-	-	-
Cintigrafia	-	-	-	-	-
Doseamento para radioimunoensaio	-	-	-	-	-
- <b>Psicologia</b>	-	-	-	-	-
- Outros actos complementares de diagnóstico	<b>16 085</b>	<b>1 176</b>	<b>9 393</b>	<b>3 153</b>	<b>2 363</b>
<b>Actos complementares de terapêutica</b>	<b>33 303</b>	<b>5 415</b>	<b>4 805</b>	<b>1 115</b>	<b>21 968</b>
- Imuno-hemoterapia	738	702	-	-	36
Unidades transfusionais	738	702	-	-	36
Outra	-	-	-	-	-
- <b>Fisioterapia</b>	<b>21 395</b>	<b>4 713</b>	<b>4 692</b>	<b>1 100</b>	<b>10 890</b>
- Litotricia	-	-	-	-	-
- Medicina nuclear	-	-	-	-	-
- Radioterapia	-	-	-	-	-
Radioterapia externa	-	-	-	-	-
Radioterapia endocavitária	-	-	-	-	-
- Sessões de psicoterapia	-	-	-	-	-
- Outros tratamentos	11 170	-	113	15	11 042

## *Capítulo II*

---

### *Centros de Saúde*

*A – Número de Estabelecimentos*

*B – Equipamentos*

*C – Pessoal ao Serviço*

*D – Acção Desenvolvida*

**CAPÍTULO II - CENTROS DE SAÚDE**

**A) NÚMERO DE ESTABELECIMENTOS  
B) EQUIPAMENTO**

**A.B.1 Número de estabelecimentos e equipamento, por distribuição geográfica**

2006

Designação	Número de estabelecimentos				Salas de operações	Salas de parto
	Centros de saúde					
	Total	Com internamento	Sem internamento	Extensões		
<b>Total Açores</b>	<b>17</b>	<b>12</b>	<b>5</b>	<b>103</b>	-	<b>4</b>
<b>SANTA MARIA</b>	<b>1</b>	<b>1</b>	-	<b>4</b>	-	<b>1</b>
Vila do Porto	1	1	-	4	-	1
<b>SÃO MIGUEL</b>	<b>6</b>	<b>4</b>	<b>2</b>	<b>32</b>	-	-
Lagoa	1	-	1	2	-	-
Nordeste	1	1	-	1	-	-
Ponta Delgada	1	-	1	18	-	-
Povoação	1	1	-	4	-	-
Ribeira Granfe	1	1	-	6	-	-
Vila Franca do Campo	1	1	-	1	-	-
<b>TERCEIRA</b>	<b>2</b>	-	<b>2</b>	<b>25</b>	-	-
Angra do Heroísmo	1	-	1	14	-	-
Praia da Vitória	1	-	1	11	-	-
<b>GRACIOSA</b>	<b>1</b>	<b>1</b>	-	-	-	<b>1</b>
Santa Cruz da Graciosa	1	1	-	-	-	1
<b>SÃO JORGE</b>	<b>2</b>	<b>2</b>	-	<b>9</b>	-	<b>1</b>
Calheta	1	1	-	4	-	-
Velas	1	1	-	5	-	1
<b>PICO</b>	<b>3</b>	<b>3</b>	-	<b>13</b>	-	<b>1</b>
Lajes do Pico	1	1	-	5	-	1
Madalena	1	1	-	5	-	-
São Roque do Pico	1	1	-	3	-	-
<b>FAIAL</b>	<b>1</b>	-	<b>1</b>	<b>14</b>	-	-
Horta	1	-	1	14	-	-
<b>FLORES</b>	<b>1</b>	<b>1</b>	-	<b>6</b>	-	-
Santa Cruz das Flores	1	1	-	6	-	-

Designação	Equipamento				
	Camas				
	Lotação praticada por serviço				
Distribuição geográfica	Total	Medicina geral	Maternidade	Pediatria	Outros
<b>Total Açores</b>	<b>269</b>	<b>240</b>	<b>15</b>	<b>14</b>	-
<b>SANTA MARIA</b>	<b>20</b>	<b>17</b>	<b>2</b>	<b>1</b>	-
Vila do Porto	20	17	2	1	-
<b>SÃO MIGUEL</b>	<b>117</b>	<b>116</b>	<b>1</b>	-	-
Lagoa	-	-	-	-	-
Nordeste	25	24	1	-	-
Ponta Delgada	-	-	-	-	-
Povoação	16	16	-	-	-
Ribeira Granfe	56	56	-	-	-
Vila Franca do Campo	20	20	-	-	-
<b>TERCEIRA</b>	-	-	-	-	-
Angra do Heroísmo	-	-	-	-	-
Praia da Vitória	-	-	-	-	-
<b>GRACIOSA</b>	<b>16</b>	<b>14</b>	<b>1</b>	<b>1</b>	-
Santa Cruz da Graciosa	16	14	1	1	-
<b>SÃO JORGE</b>	<b>56</b>	<b>39</b>	<b>8</b>	<b>9</b>	-
Calheta	21	19	-	2	-
Velas	35	20	8	7	-
<b>PICO</b>	<b>41</b>	<b>39</b>	<b>1</b>	<b>1</b>	-
Lajes do Pico	11	11	-	-	-
Madalena	14	12	1	1	-
São Roque do Pico	16	16	-	-	-
<b>FAIAL</b>	-	-	-	-	-
Horta	-	-	-	-	-
<b>FLORES</b>	<b>19</b>	<b>15</b>	<b>2</b>	<b>2</b>	-
Santa Cruz das Flores	19	15	2	2	-

**C) PESSOAL AO SERVIÇO**

**C.1 Pessoal ao serviço nos Centros de Saúde e suas extensões, por distribuição geográfica e sexo, segundo a profissão**

**2 006**

Designação	Total	Pessoal médico	Outro pessoal técnico superior	Pessoal de enfermagem	Pessoal técnico	Outro pessoal
<b>Distribuição geográfica</b>						
<b>Total Açores</b>	<b>1 630</b>	<b>140</b>	<b>63</b>	<b>460</b>	<b>93</b>	<b>874</b>
H	422	82	20	74	33	213
<b>SANTA MARIA</b>	<b>71</b>	<b>3</b>	<b>1</b>	<b>19</b>	<b>6</b>	<b>42</b>
Vila do Porto	71	3	1	19	6	42
H	12	1	1	2	1	7
<b>SÃO MIGUEL</b>	<b>774</b>	<b>70</b>	<b>25</b>	<b>238</b>	<b>28</b>	<b>413</b>
Lagoa	34	7	-	16	1	10
H	7	5	-	2	-	-
Nordeste	68	4	1	13	4	46
H	17	3	-	3	1	10
Ponta Delgada	334	37	12	105	6	174
H	86	22	5	17	1	41
Povoação	61	5	1	13	1	41
H	19	4	-	3	-	12
Ribeira Grande	181	11	9	61	11	89
H	45	6	6	7	2	24
Vila Franca do Campo	96	6	2	30	5	53
H	19	4	-	5	2	8
<b>TERCEIRA</b>	<b>292</b>	<b>27</b>	<b>18</b>	<b>85</b>	<b>15</b>	<b>147</b>
Angra do Heroísmo	168	15	11	50	8	84
H	48	7	3	6	4	28
Praia da Vitória	124	12	7	35	7	63
H	34	6	3	5	5	15
<b>GRACIOSA</b>	<b>49</b>	<b>4</b>	<b>2</b>	<b>13</b>	<b>6</b>	<b>24</b>
Santa Cruz Graciosa	49	4	2	13	6	24
H	18	4	-	4	2	8
<b>SÃO JORGE</b>	<b>120</b>	<b>9</b>	<b>2</b>	<b>26</b>	<b>11</b>	<b>72</b>
Calheta	54	3	2	12	6	31
H	21	3	1	3	3	11
Velas	66	6	-	14	5	41
H	18	1	-	2	2	13
<b>PICO</b>	<b>163</b>	<b>11</b>	<b>10</b>	<b>38</b>	<b>17</b>	<b>87</b>
Lajes do Pico	58	4	6	14	5	29
H	18	3	1	4	3	7
Madalena	52	3	2	12	5	30
H	8	2	-	3	-	3
São Roque do Pico	53	4	2	12	7	28
H	10	2	-	2	2	4
<b>FAIAL</b>	<b>101</b>	<b>11</b>	<b>2</b>	<b>28</b>	<b>4</b>	<b>56</b>
Horta	101	11	2	28	4	56
H	26	5	-	3	2	16
<b>FLORES</b>	<b>60</b>	<b>5</b>	<b>3</b>	<b>13</b>	<b>6</b>	<b>33</b>
Santa Cruz das Flores	60	5	3	13	6	33
H	16	4	-	3	3	6

**C.2 Médicos em serviço no Centro de Saúde de Vila do Porto e suas extensões,  
segundo o sexo e a actividade exercida**

Designação	Anos	1996	1997	1998	1999	2000	2001	2002	2003	2004	2005	2006
	<b>Total</b>		<b>2</b>	<b>3</b>	<b>3</b>	<b>3</b>	<b>3</b>	<b>4</b>	<b>2</b>	<b>3</b>	<b>4</b>	<b>4</b>
H		1	2	2	2	2	3	1	1	2	2	1
<b>Saúde pública</b>		-	-	-	-	-	-	-	-	-	-	-
H		-	-	-	-	-	-	-	-	-	-	-
<b>Clínica geral</b>		<b>2</b>	<b>3</b>	<b>3</b>	<b>3</b>	<b>3</b>	<b>4</b>	<b>2</b>	<b>3</b>	<b>4</b>	<b>4</b>	<b>3</b>
H		1	2	2	2	2	3	1	1	2	2	1
<b>Saúde materna/ planeamento familiar</b>		-	-	-	-	-	-	-	-	-	-	-
H		-	-	-	-	-	-	-	-	-	-	-
<b>Ginecologia</b>		-	-	-	-	-	-	-	-	-	-	-
H		-	-	-	-	-	-	-	-	-	-	-
<b>Saúde infantil</b>		-	-	-	-	-	-	-	-	-	-	-
H		-	-	-	-	-	-	-	-	-	-	-
<b>Otorrinolaringologia</b>		-	-	-	-	-	-	-	-	-	-	-
H		-	-	-	-	-	-	-	-	-	-	-
<b>Estomatologia</b>		-	-	-	-	-	-	-	-	-	-	-
H		-	-	-	-	-	-	-	-	-	-	-
<b>Oftalmologia</b>		-	-	-	-	-	-	-	-	-	-	-
H		-	-	-	-	-	-	-	-	-	-	-
<b>Pneumologia</b>		-	-	-	-	-	-	-	-	-	-	-
H		-	-	-	-	-	-	-	-	-	-	-
<b>Saúde mental</b>		-	-	-	-	-	-	-	-	-	-	-
H		-	-	-	-	-	-	-	-	-	-	-
<b>Saúde escolar</b>		-	-	-	-	-	-	-	-	-	-	-
H		-	-	-	-	-	-	-	-	-	-	-
<b>Outras</b>		-	-	-	-	-	-	-	-	-	-	-
H		-	-	-	-	-	-	-	-	-	-	-

**C.3 Médicos em serviço no Centro de Saúde da Lagoa e suas extensões,  
segundo o sexo e a actividade exercida**

Designação	Anos	1996	1997	1998	1999	2000	2001	2002	2003	2004	2005	2006
<b>Total</b>		<b>5</b>	<b>5</b>	<b>6</b>	<b>4</b>	<b>4</b>	<b>4</b>	<b>5</b>	<b>5</b>	<b>5</b>	<b>5</b>	<b>7</b>
H		3	3	4	3	3	3	4	4	2	3	5
<b>Saúde pública</b>		-	-	-	-	-	-	-	-	-	-	-
H		-	-	-	-	-	-	-	-	-	-	-
<b>Clínica geral</b>		<b>5</b>	<b>5</b>	<b>6</b>	<b>4</b>	<b>4</b>	<b>4</b>	<b>5</b>	<b>5</b>	<b>5</b>	<b>5</b>	<b>7</b>
H		3	3	4	3	3	3	4	4	2	3	5
<b>Saúde materna/ planeamento familiar</b>		-	-	-	-	-	-	-	-	-	-	-
H		-	-	-	-	-	-	-	-	-	-	-
<b>Ginecologia</b>		-	-	-	-	-	-	-	-	-	-	-
H		-	-	-	-	-	-	-	-	-	-	-
<b>Saúde infantil</b>		-	-	-	-	-	-	-	-	-	-	-
H		-	-	-	-	-	-	-	-	-	-	-
<b>Otorrinolaringologia</b>		-	-	-	-	-	-	-	-	-	-	-
H		-	-	-	-	-	-	-	-	-	-	-
<b>Estomatologia</b>		-	-	-	-	-	-	-	-	-	-	-
H		-	-	-	-	-	-	-	-	-	-	-
<b>Oftalmologia</b>		-	-	-	-	-	-	-	-	-	-	-
H		-	-	-	-	-	-	-	-	-	-	-
<b>Pneumologia</b>		-	-	-	-	-	-	-	-	-	-	-
H		-	-	-	-	-	-	-	-	-	-	-
<b>Saúde mental</b>		-	-	-	-	-	-	-	-	-	-	-
H		-	-	-	-	-	-	-	-	-	-	-
<b>Saúde escolar</b>		-	-	-	-	-	-	-	-	-	-	-
H		-	-	-	-	-	-	-	-	-	-	-
<b>Outras</b>		-	-	-	-	-	-	-	-	-	-	-
H		-	-	-	-	-	-	-	-	-	-	-



**C.4 Médicos em serviço no Centro de Saúde de Nordeste e suas extensões,  
segundo o sexo e a actividade exercida**

Designação	Anos	1996	1997	1998	1999	2000	2001	2002	2003	2004	2005	2006
<b>Total</b>		<b>3</b>	<b>3</b>	<b>3</b>	<b>3</b>	<b>3</b>	<b>3</b>	<b>3</b>	<b>3</b>	<b>3</b>	<b>4</b>	<b>4</b>
H		2	2	2	2	2	2	2	2	2	3	3
<b>Saúde pública</b>		-	-	-	-	-	-	-	-	-	-	-
H		-	-	-	-	-	-	-	-	-	-	-
<b>Clínica geral</b>		<b>3</b>	<b>3</b>	<b>3</b>	<b>3</b>	<b>3</b>	<b>3</b>	<b>3</b>	<b>3</b>	<b>3</b>	<b>4</b>	<b>4</b>
H		2	2	2	2	2	2	2	2	2	3	3
<b>Saúde materna/ planeamento familiar</b>		-	-	-	-	-	-	-	-	-	-	-
H		-	-	-	-	-	-	-	-	-	-	-
<b>Ginecologia</b>		-	-	-	-	-	-	-	-	-	-	-
H		-	-	-	-	-	-	-	-	-	-	-
<b>Saúde infantil</b>		-	-	-	-	-	-	-	-	-	-	-
H		-	-	-	-	-	-	-	-	-	-	-
<b>Otorrinolaringologia</b>		-	-	-	-	-	-	-	-	-	-	-
H		-	-	-	-	-	-	-	-	-	-	-
<b>Estomatologia</b>		-	-	-	-	-	-	-	-	-	-	-
H		-	-	-	-	-	-	-	-	-	-	-
<b>Oftalmologia</b>		-	-	-	-	-	-	-	-	-	-	-
H		-	-	-	-	-	-	-	-	-	-	-
<b>Pneumologia</b>		-	-	-	-	-	-	-	-	-	-	-
H		-	-	-	-	-	-	-	-	-	-	-
<b>Saúde mental</b>		-	-	-	-	-	-	-	-	-	-	-
H		-	-	-	-	-	-	-	-	-	-	-
<b>Saúde escolar</b>		-	-	-	-	-	-	-	-	-	-	-
H		-	-	-	-	-	-	-	-	-	-	-
<b>Outras</b>		-	-	-	-	-	-	-	-	-	-	-
H		-	-	-	-	-	-	-	-	-	-	-

**C.5 Médicos em serviço no Centro de Saúde de Ponta Delgada e suas extensões,  
segundo o sexo e a actividade exercida**

Designação	Anos	1996	1997	1998	1999	2000	2001	2002	2003	2004	2005	2006
<b>Total</b>		<b>26</b>	<b>27</b>	<b>25</b>	<b>28</b>	<b>30</b>	<b>31</b>	<b>28</b>	<b>27</b>	<b>31</b>	<b>33</b>	<b>37</b>
H		16	16	14	18	17	17	17	14	18	19	22
<b>Saúde pública</b>		<b>1</b>	<b>1</b>	<b>1</b>	<b>1</b>	<b>1</b>	<b>1</b>	<b>1</b>	<b>1</b>	<b>1</b>	<b>1</b>	<b>1</b>
H		1	1	1	1	1	1	1	1	1	1	1
<b>Clínica geral</b>		<b>25</b>	<b>26</b>	<b>24</b>	<b>25</b>	<b>26</b>	<b>27</b>	<b>24</b>	<b>23</b>	<b>27</b>	<b>29</b>	<b>30</b>
H		15	15	13	15	13	13	13	10	14	15	15
<b>Saúde materna/ planeamento familiar</b>		-	-	-	-	-	-	-	-	-	-	-
H		-	-	-	-	-	-	-	-	-	-	-
<b>Ginecologia</b>		-	-	-	-	-	-	-	-	-	-	-
H		-	-	-	-	-	-	-	-	-	-	-
<b>Saúde infantil</b>		-	-	-	-	-	-	-	-	-	-	-
H		-	-	-	-	-	-	-	-	-	-	-
<b>Otorrinolaringologia</b>		-	-	-	-	-	-	-	-	-	-	-
H		-	-	-	-	-	-	-	-	-	-	-
<b>Estomatologia</b>		-	-	-	-	-	-	-	-	-	-	-
H		-	-	-	-	-	-	-	-	-	-	-
<b>Oftalmologia</b>		-	-	-	-	-	-	-	-	-	-	-
H		-	-	-	-	-	-	-	-	-	-	-
<b>Pneumologia</b>		-	-	-	-	-	-	-	-	-	-	-
H		-	-	-	-	-	-	-	-	-	-	-
<b>Saúde mental</b>		-	-	-	-	-	-	-	-	-	-	-
H		-	-	-	-	-	-	-	-	-	-	-
<b>Saúde escolar</b>		-	-	-	-	-	-	-	-	-	-	-
H		-	-	-	-	-	-	-	-	-	-	-
<b>Outras</b>		-	-	-	<b>2</b>	<b>3</b>	<b>3</b>	<b>3</b>	<b>3</b>	<b>3</b>	<b>3</b>	<b>6</b>
H		-	-	-	2	3	3	3	3	3	3	6

**C.6 Médicos em serviço no Centro de Saúde da Povoação e suas extensões,  
segundo o sexo e a actividade exercida**

Designação	Anos	1996	1997	1998	1999	2000	2001	2002	2003	2004	2005	2006
<b>Total</b>		<b>4</b>	<b>4</b>	<b>4</b>	<b>4</b>	<b>4</b>	<b>4</b>	<b>4</b>	<b>5</b>	<b>5</b>	<b>5</b>	<b>5</b>
H		3	3	3	3	3	3	3	4	4	4	4
<b>Saúde pública</b>		-	-	-	-	-	-	-	-	-	-	-
H		-	-	-	-	-	-	-	-	-	-	-
<b>Clínica geral</b>		<b>4</b>	<b>4</b>	<b>4</b>	<b>4</b>	<b>4</b>	<b>4</b>	<b>4</b>	<b>4</b>	<b>4</b>	<b>4</b>	<b>4</b>
H		3	3	3	3	3	3	3	3	3	3	3
<b>Saúde materna/ planeamento familiar</b>		-	-	-	-	-	-	-	-	-	-	-
H		-	-	-	-	-	-	-	-	-	-	-
<b>Ginecologia</b>		-	-	-	-	-	-	-	-	-	-	-
H		-	-	-	-	-	-	-	-	-	-	-
<b>Saúde infantil</b>		-	-	-	-	-	-	-	-	-	-	-
H		-	-	-	-	-	-	-	-	-	-	-
<b>Otorrinolaringologia</b>		-	-	-	-	-	-	-	-	-	-	-
H		-	-	-	-	-	-	-	-	-	-	-
<b>Estomatologia</b>		-	-	-	-	-	-	-	-	-	-	-
H		-	-	-	-	-	-	-	-	-	-	-
<b>Oftalmologia</b>		-	-	-	-	-	-	-	-	-	-	-
H		-	-	-	-	-	-	-	-	-	-	-
<b>Pneumologia</b>		-	-	-	-	-	-	-	-	-	-	-
H		-	-	-	-	-	-	-	-	-	-	-
<b>Saúde mental</b>		-	-	-	-	-	-	-	-	-	-	-
H		-	-	-	-	-	-	-	-	-	-	-
<b>Saúde escolar</b>		-	-	-	-	-	-	-	-	-	-	-
H		-	-	-	-	-	-	-	-	-	-	-
<b>Outras</b>		-	-	-	-	-	-	-	<b>1</b>	<b>1</b>	<b>1</b>	<b>1</b>
H		-	-	-	-	-	-	-	1	1	1	1

**C.7 Médicos em serviço no Centro de Saúde da Ribeira Grande e suas extensões,  
segundo o sexo e a actividade exercida**

Designação	Anos	1996	1997	1998	1999	2000	2001	2002	2003	2004	2005	2006
<b>Total</b>		<b>9</b>	<b>9</b>	<b>7</b>	<b>10</b>	<b>12</b>	<b>10</b>	<b>12</b>	<b>12</b>	<b>12</b>	<b>11</b>	<b>11</b>
H		5	5	3	6	7	5	7	7	7	6	6
<b>Saúde pública</b>		-	-	-	-	-	-	-	-	-	-	-
H		-	-	-	-	-	-	-	-	-	-	-
<b>Clínica geral</b>		<b>9</b>	<b>9</b>	<b>7</b>	<b>8</b>	<b>10</b>	<b>10</b>	<b>11</b>	<b>11</b>	<b>11</b>	<b>10</b>	<b>10</b>
H		5	5	3	4	5	5	6	6	6	5	5
<b>Saúde materna/ planeamento familiar</b>		-	-	-	-	-	-	-	-	-	-	-
H		-	-	-	-	-	-	-	-	-	-	-
<b>Ginecologia</b>		-	-	-	-	-	-	-	-	-	-	-
H		-	-	-	-	-	-	-	-	-	-	-
<b>Saúde infantil</b>		-	-	-	-	-	-	-	-	-	-	-
H		-	-	-	-	-	-	-	-	-	-	-
<b>Otorrinolaringologia</b>		-	-	-	-	-	-	-	-	-	-	-
H		-	-	-	-	-	-	-	-	-	-	-
<b>Estomatologia</b>		-	-	-	-	-	-	-	-	-	-	-
H		-	-	-	-	-	-	-	-	-	-	-
<b>Oftalmologia</b>		-	-	-	-	-	-	-	-	-	-	-
H		-	-	-	-	-	-	-	-	-	-	-
<b>Pneumologia</b>		-	-	-	-	-	-	-	-	-	-	-
H		-	-	-	-	-	-	-	-	-	-	-
<b>Saúde mental</b>		-	-	-	-	-	-	-	-	-	-	-
H		-	-	-	-	-	-	-	-	-	-	-
<b>Saúde escolar</b>		-	-	-	-	-	-	-	-	-	-	-
H		-	-	-	-	-	-	-	-	-	-	-
<b>Outras</b>		-	-	-	<b>2</b>	<b>2</b>	-	<b>1</b>	<b>1</b>	<b>1</b>	<b>1</b>	<b>1</b>
H		-	-	-	2	2	-	1	1	1	1	1

**C.8 Médicos em serviço no Centro de Saúde de Vila Franca do Campo e suas extensões,  
segundo o sexo e a actividade exercida**

Designação	Anos	1996	1997	1998	1999	2000	2001	2002	2003	2004	2005	2006
<b>Total</b>		<b>7</b>	<b>6</b>	<b>7</b>	<b>6</b>	<b>6</b>	<b>8</b>	<b>7</b>	<b>6</b>	<b>6</b>	<b>6</b>	<b>6</b>
H		6	5	5	5	5	5	4	3	4	4	4
<b>Saúde pública</b>		<b>1</b>	<b>1</b>	<b>1</b>	<b>1</b>	<b>1</b>	<b>1</b>	<b>1</b>	<b>1</b>	<b>1</b>	<b>1</b>	<b>1</b>
H		1	1	1	1	1	1	1	1	1	1	1
<b>Clínica geral</b>		<b>6</b>	<b>5</b>	<b>6</b>	<b>5</b>	<b>5</b>	<b>7</b>	<b>6</b>	<b>5</b>	<b>5</b>	<b>5</b>	<b>5</b>
H		5	4	4	4	4	4	3	2	3	3	3
<b>Saúde materna/ planeamento familiar</b>		-	-	-	-	-	-	-	-	-	-	-
H		-	-	-	-	-	-	-	-	-	-	-
<b>Ginecologia</b>		-	-	-	-	-	-	-	-	-	-	-
H		-	-	-	-	-	-	-	-	-	-	-
<b>Saúde infantil</b>		-	-	-	-	-	-	-	-	-	-	-
H		-	-	-	-	-	-	-	-	-	-	-
<b>Otorrinolaringologia</b>		-	-	-	-	-	-	-	-	-	-	-
H		-	-	-	-	-	-	-	-	-	-	-
<b>Estomatologia</b>		-	-	-	-	-	-	-	-	-	-	-
H		-	-	-	-	-	-	-	-	-	-	-
<b>Oftalmologia</b>		-	-	-	-	-	-	-	-	-	-	-
H		-	-	-	-	-	-	-	-	-	-	-
<b>Pneumologia</b>		-	-	-	-	-	-	-	-	-	-	-
H		-	-	-	-	-	-	-	-	-	-	-
<b>Saúde mental</b>		-	-	-	-	-	-	-	-	-	-	-
H		-	-	-	-	-	-	-	-	-	-	-
<b>Saúde escolar</b>		-	-	-	-	-	-	-	-	-	-	-
H		-	-	-	-	-	-	-	-	-	-	-
<b>Outras</b>		-	-	-	-	-	-	-	-	-	-	-
H		-	-	-	-	-	-	-	-	-	-	-

**C.9 Médicos em serviço no Centro de Saúde de Angra do Heroísmo e suas extensões,  
segundo o sexo e a actividade exercida**

Designação	Anos	1996	1997	1998	1999	2000	2001	2002	2003	2004	2005	2006
<b>Total</b>		<b>13</b>	<b>14</b>	<b>13</b>	<b>13</b>	<b>13</b>	<b>13</b>	<b>12</b>	<b>14</b>	<b>14</b>	<b>15</b>	<b>15</b>
H		8	8	8	7	7	7	6	7	7	7	7
<b>Saúde pública</b>		<b>2</b>	<b>2</b>	<b>2</b>	-	<b>2</b>	<b>2</b>	<b>2</b>	<b>2</b>	<b>2</b>	<b>2</b>	<b>2</b>
H		2	2	2	-	2	2	2	2	2	2	2
<b>Clínica geral</b>		<b>11</b>	<b>12</b>	<b>11</b>	<b>11</b>	<b>11</b>	<b>11</b>	<b>10</b>	<b>12</b>	<b>12</b>	<b>13</b>	<b>13</b>
H		6	6	6	5	5	5	4	5	5	5	5
<b>Saúde materna/ planeamento familiar</b>		-	-	-	-	-	-	-	-	-	-	-
H		-	-	-	-	-	-	-	-	-	-	-
<b>Ginecologia</b>		-	-	-	-	-	-	-	-	-	-	-
H		-	-	-	-	-	-	-	-	-	-	-
<b>Saúde infantil</b>		-	-	-	-	-	-	-	-	-	-	-
H		-	-	-	-	-	-	-	-	-	-	-
<b>Otorrinolaringologia</b>		-	-	-	-	-	-	-	-	-	-	-
H		-	-	-	-	-	-	-	-	-	-	-
<b>Estomatologia</b>		-	-	-	-	-	-	-	-	-	-	-
H		-	-	-	-	-	-	-	-	-	-	-
<b>Oftalmologia</b>		-	-	-	-	-	-	-	-	-	-	-
H		-	-	-	-	-	-	-	-	-	-	-
<b>Pneumologia</b>		-	-	-	-	-	-	-	-	-	-	-
H		-	-	-	-	-	-	-	-	-	-	-
<b>Saúde mental</b>		-	-	-	-	-	-	-	-	-	-	-
H		-	-	-	-	-	-	-	-	-	-	-
<b>Saúde escolar</b>		-	-	-	-	-	-	-	-	-	-	-
H		-	-	-	-	-	-	-	-	-	-	-
<b>Outras</b>		-	-	-	<b>2</b>	-	-	-	-	-	-	-
H		-	-	-	2	-	-	-	-	-	-	-

**C.10 Médicos em serviço no Centro de Saúde da Praia da Vitória e suas extensões,  
segundo o sexo e a actividade exercida**

Designação	Anos	1996	1997	1998	1999	2000	2001	2002	2003	2004	2005	2006
<b>Total</b>		<b>9</b>	<b>10</b>	<b>13</b>	<b>10</b>	<b>10</b>	<b>10</b>	<b>10</b>	<b>10</b>	<b>9</b>	<b>9</b>	<b>12</b>
H		5	6	8	6	6	6	6	6	6	6	6
<b>Saúde pública</b>		-	<b>1</b>	<b>1</b>	<b>1</b>	<b>1</b>	<b>1</b>	<b>1</b>	-	-	<b>1</b>	<b>1</b>
H		-	1	1	1	1	1	1	-	-	1	1
<b>Clínica geral</b>		<b>9</b>	<b>9</b>	<b>12</b>	<b>9</b>	<b>9</b>	<b>9</b>	<b>9</b>	<b>9</b>	<b>8</b>	<b>8</b>	<b>11</b>
H		5	5	7	5	5	5	5	5	5	5	5
<b>Saúde materna/ planeamento familiar</b>		-	-	-	-	-	-	-	-	-	-	-
H		-	-	-	-	-	-	-	-	-	-	-
<b>Ginecologia</b>		-	-	-	-	-	-	-	-	-	-	-
H		-	-	-	-	-	-	-	-	-	-	-
<b>Saúde infantil</b>		-	-	-	-	-	-	-	-	-	-	-
H		-	-	-	-	-	-	-	-	-	-	-
<b>Otorrinolaringologia</b>		-	-	-	-	-	-	-	-	-	-	-
H		-	-	-	-	-	-	-	-	-	-	-
<b>Estomatologia</b>		-	-	-	-	-	-	-	-	-	-	-
H		-	-	-	-	-	-	-	-	-	-	-
<b>Oftalmologia</b>		-	-	-	-	-	-	-	-	-	-	-
H		-	-	-	-	-	-	-	-	-	-	-
<b>Pneumologia</b>		-	-	-	-	-	-	-	-	-	-	-
H		-	-	-	-	-	-	-	-	-	-	-
<b>Saúde mental</b>		-	-	-	-	-	-	-	-	-	-	-
H		-	-	-	-	-	-	-	-	-	-	-
<b>Saúde escolar</b>		-	-	-	-	-	-	-	-	-	-	-
H		-	-	-	-	-	-	-	-	-	-	-
<b>Outras</b>		-	-	-	-	-	-	-	<b>1</b>	<b>1</b>	-	-
H		-	-	-	-	-	-	-	1	1	-	-

**C.11 Médicos em serviço no Centro de Saúde de Santa Cruz da Graciosa e suas extensões,  
segundo o sexo e a actividade exercida**

Designação	Anos	1996	1997	1998	1999	2000	2001	2002	2003	2004	2005	2006
<b>Total</b>		<b>3</b>	<b>4</b>	<b>4</b>	<b>3</b>	<b>2</b>	<b>4</b>	<b>3</b>	<b>2</b>	<b>3</b>	<b>4</b>	<b>4</b>
H		2	3	3	3	2	3	2	2	3	4	4
<b>Saúde pública</b>		-	-	-	-	-	<b>1</b>	-	-	-	-	-
H		-	-	-	-	-	1	-	-	-	-	-
<b>Clínica geral</b>		<b>3</b>	<b>4</b>	<b>4</b>	<b>3</b>	<b>2</b>	<b>3</b>	<b>3</b>	<b>2</b>	<b>3</b>	<b>4</b>	<b>4</b>
H		2	3	3	3	2	2	2	2	3	4	4
<b>Saúde materna/ planeamento familiar</b>		-	-	-	-	-	-	-	-	-	-	-
H		-	-	-	-	-	-	-	-	-	-	-
<b>Ginecologia</b>		-	-	-	-	-	-	-	-	-	-	-
H		-	-	-	-	-	-	-	-	-	-	-
<b>Saúde infantil</b>		-	-	-	-	-	-	-	-	-	-	-
H		-	-	-	-	-	-	-	-	-	-	-
<b>Otorrinolaringologia</b>		-	-	-	-	-	-	-	-	-	-	-
H		-	-	-	-	-	-	-	-	-	-	-
<b>Estomatologia</b>		-	-	-	-	-	-	-	-	-	-	-
H		-	-	-	-	-	-	-	-	-	-	-
<b>Oftalmologia</b>		-	-	-	-	-	-	-	-	-	-	-
H		-	-	-	-	-	-	-	-	-	-	-
<b>Pneumologia</b>		-	-	-	-	-	-	-	-	-	-	-
H		-	-	-	-	-	-	-	-	-	-	-
<b>Saúde mental</b>		-	-	-	-	-	-	-	-	-	-	-
H		-	-	-	-	-	-	-	-	-	-	-
<b>Saúde escolar</b>		-	-	-	-	-	-	-	-	-	-	-
H		-	-	-	-	-	-	-	-	-	-	-
<b>Outras</b>		-	-	-	-	-	-	-	-	-	-	-
H		-	-	-	-	-	-	-	-	-	-	-



**C.12 Médicos em serviço no Centro de Saúde da Calheta e suas extensões,  
segundo o sexo e a actividade exercida**

Designação	Anos	1996	1997	1998	1999	2000	2001	2002	2003	2004	2005	2006
<b>Total</b>		<b>3</b>	<b>3</b>	<b>3</b>	<b>4</b>	<b>3</b>	<b>2</b>	<b>4</b>	<b>3</b>	<b>3</b>	<b>3</b>	<b>3</b>
H		3	3	3	3	2	1	3	2	2	2	3
<b>Saúde pública</b>		-	-	-	-	-	-	-	-	-	-	-
H		-	-	-	-	-	-	-	-	-	-	-
<b>Clínica geral</b>		<b>3</b>	<b>3</b>	<b>3</b>	<b>4</b>	<b>3</b>	<b>2</b>	<b>4</b>	<b>3</b>	<b>3</b>	<b>3</b>	<b>3</b>
H		3	3	3	3	2	1	3	2	2	2	3
<b>Saúde materna/ planeamento familiar</b>		-	-	-	-	-	-	-	-	-	-	-
H		-	-	-	-	-	-	-	-	-	-	-
<b>Ginecologia</b>		-	-	-	-	-	-	-	-	-	-	-
H		-	-	-	-	-	-	-	-	-	-	-
<b>Saúde infantil</b>		-	-	-	-	-	-	-	-	-	-	-
H		-	-	-	-	-	-	-	-	-	-	-
<b>Otorrinolaringologia</b>		-	-	-	-	-	-	-	-	-	-	-
H		-	-	-	-	-	-	-	-	-	-	-
<b>Estomatologia</b>		-	-	-	-	-	-	-	-	-	-	-
H		-	-	-	-	-	-	-	-	-	-	-
<b>Oftalmologia</b>		-	-	-	-	-	-	-	-	-	-	-
H		-	-	-	-	-	-	-	-	-	-	-
<b>Pneumologia</b>		-	-	-	-	-	-	-	-	-	-	-
H		-	-	-	-	-	-	-	-	-	-	-
<b>Saúde mental</b>		-	-	-	-	-	-	-	-	-	-	-
H		-	-	-	-	-	-	-	-	-	-	-
<b>Saúde escolar</b>		-	-	-	-	-	-	-	-	-	-	-
H		-	-	-	-	-	-	-	-	-	-	-
<b>Outras</b>		-	-	-	-	-	-	-	-	-	-	-
H		-	-	-	-	-	-	-	-	-	-	-

**C.13 Médicos em serviço no Centro de Saúde das Velas e suas extensões,  
segundo o sexo e a actividade exercida**

Designação	Anos	1996	1997	1998	1999	2000	2001	2002	2003	2004	2005	2006
<b>Total</b>		<b>6</b>	<b>6</b>	<b>3</b>	<b>3</b>	<b>4</b>	<b>4</b>	<b>5</b>	<b>6</b>	<b>5</b>	<b>5</b>	<b>6</b>
H		1	1	-	-	-	-	1	1	-	1	1
<b>Saúde pública</b>		<b>1</b>	<b>1</b>	<b>1</b>	<b>1</b>	<b>1</b>	<b>1</b>	<b>2</b>	<b>2</b>	<b>-</b>	<b>2</b>	<b>3</b>
H		-	-	-	-	-	-	-	-	-	-	1
<b>Clínica geral</b>		<b>5</b>	<b>5</b>	<b>2</b>	<b>2</b>	<b>3</b>	<b>3</b>	<b>3</b>	<b>4</b>	<b>3</b>	<b>3</b>	<b>3</b>
H		1	1	-	-	-	-	1	1	-	1	-
<b>Saúde materna/ planeamento familiar</b>		<b>-</b>	<b>-</b>	<b>-</b>	<b>-</b>	<b>-</b>	<b>-</b>	<b>-</b>	<b>-</b>	<b>-</b>	<b>-</b>	<b>-</b>
H		-	-	-	-	-	-	-	-	-	-	-
<b>Ginecologia</b>		<b>-</b>	<b>-</b>	<b>-</b>	<b>-</b>	<b>-</b>	<b>-</b>	<b>-</b>	<b>-</b>	<b>-</b>	<b>-</b>	<b>-</b>
H		-	-	-	-	-	-	-	-	-	-	-
<b>Saúde infantil</b>		<b>-</b>	<b>-</b>	<b>-</b>	<b>-</b>	<b>-</b>	<b>-</b>	<b>-</b>	<b>-</b>	<b>-</b>	<b>-</b>	<b>-</b>
H		-	-	-	-	-	-	-	-	-	-	-
<b>Otorrinolaringologia</b>		<b>-</b>	<b>-</b>	<b>-</b>	<b>-</b>	<b>-</b>	<b>-</b>	<b>-</b>	<b>-</b>	<b>-</b>	<b>-</b>	<b>-</b>
H		-	-	-	-	-	-	-	-	-	-	-
<b>Estomatologia</b>		<b>-</b>	<b>-</b>	<b>-</b>	<b>-</b>	<b>-</b>	<b>-</b>	<b>-</b>	<b>-</b>	<b>-</b>	<b>-</b>	<b>-</b>
H		-	-	-	-	-	-	-	-	-	-	-
<b>Oftalmologia</b>		<b>-</b>	<b>-</b>	<b>-</b>	<b>-</b>	<b>-</b>	<b>-</b>	<b>-</b>	<b>-</b>	<b>-</b>	<b>-</b>	<b>-</b>
H		-	-	-	-	-	-	-	-	-	-	-
<b>Pneumologia</b>		<b>-</b>	<b>-</b>	<b>-</b>	<b>-</b>	<b>-</b>	<b>-</b>	<b>-</b>	<b>-</b>	<b>-</b>	<b>-</b>	<b>-</b>
H		-	-	-	-	-	-	-	-	-	-	-
<b>Saúde mental</b>		<b>-</b>	<b>-</b>	<b>-</b>	<b>-</b>	<b>-</b>	<b>-</b>	<b>-</b>	<b>-</b>	<b>-</b>	<b>-</b>	<b>-</b>
H		-	-	-	-	-	-	-	-	-	-	-
<b>Saúde escolar</b>		<b>-</b>	<b>-</b>	<b>-</b>	<b>-</b>	<b>-</b>	<b>-</b>	<b>-</b>	<b>-</b>	<b>-</b>	<b>-</b>	<b>-</b>
H		-	-	-	-	-	-	-	-	-	-	-
<b>Outras</b>		<b>-</b>	<b>-</b>	<b>-</b>	<b>-</b>	<b>-</b>	<b>-</b>	<b>-</b>	<b>-</b>	<b>2</b>	<b>-</b>	<b>-</b>
H		-	-	-	-	-	-	-	-	-	-	-

**C.14 Médicos em serviço no Centro de Saúde das Lajes do Pico e suas extensões,  
segundo o sexo e a actividade exercida**

Designação	Anos	1996	1997	1998	1999	2000	2001	2002	2003	2004	2005	2006
<b>Total</b>		<b>3</b>	<b>3</b>	<b>3</b>	<b>3</b>	<b>3</b>	<b>3</b>	<b>3</b>	<b>4</b>	<b>4</b>	<b>4</b>	<b>4</b>
H		2	2	2	2	2	2	2	3	3	3	3
<b>Saúde pública</b>		-	-	-	-	-	-	-	-	-	-	-
H		-	-	-	-	-	-	-	-	-	-	-
<b>Clínica geral</b>		<b>3</b>	<b>3</b>	<b>3</b>	<b>3</b>	<b>3</b>	<b>3</b>	<b>3</b>	<b>4</b>	<b>4</b>	<b>4</b>	<b>4</b>
H		2	2	2	2	2	2	2	3	3	3	3
<b>Saúde materna/ planeamento familiar</b>		-	-	-	-	-	-	-	-	-	-	-
H		-	-	-	-	-	-	-	-	-	-	-
<b>Ginecologia</b>		-	-	-	-	-	-	-	-	-	-	-
H		-	-	-	-	-	-	-	-	-	-	-
<b>Saúde infantil</b>		-	-	-	-	-	-	-	-	-	-	-
H		-	-	-	-	-	-	-	-	-	-	-
<b>Otorrinolaringologia</b>		-	-	-	-	-	-	-	-	-	-	-
H		-	-	-	-	-	-	-	-	-	-	-
<b>Estomatologia</b>		-	-	-	-	-	-	-	-	-	-	-
H		-	-	-	-	-	-	-	-	-	-	-
<b>Oftalmologia</b>		-	-	-	-	-	-	-	-	-	-	-
H		-	-	-	-	-	-	-	-	-	-	-
<b>Pneumologia</b>		-	-	-	-	-	-	-	-	-	-	-
H		-	-	-	-	-	-	-	-	-	-	-
<b>Saúde mental</b>		-	-	-	-	-	-	-	-	-	-	-
H		-	-	-	-	-	-	-	-	-	-	-
<b>Saúde escolar</b>		-	-	-	-	-	-	-	-	-	-	-
H		-	-	-	-	-	-	-	-	-	-	-
<b>Outras</b>		-	-	-	-	-	-	-	-	-	-	-
H		-	-	-	-	-	-	-	-	-	-	-

**C.15 Médicos em serviço no Centro de Saúde da Madalena e suas extensões,  
segundo o sexo e a actividade exercida**

Designação	Anos	1996	1997	1998	1999	2000	2001	2002	2003	2004	2005	2006
<b>Total</b>		<b>3</b>	<b>3</b>	<b>3</b>	<b>3</b>	<b>3</b>	<b>3</b>	<b>3</b>	<b>3</b>	<b>3</b>	<b>3</b>	<b>3</b>
H		3	3	3	2	2	2	2	2	2	2	2
<b>Saúde pública</b>		-	-	-	-	-	-	-	-	-	-	-
H		-	-	-	-	-	-	-	-	-	-	-
<b>Clínica geral</b>		<b>3</b>	<b>3</b>	<b>3</b>	<b>3</b>	<b>3</b>	<b>3</b>	<b>3</b>	<b>3</b>	<b>3</b>	<b>3</b>	<b>3</b>
H		3	3	3	2	2	2	2	2	2	2	2
<b>Saúde materna/ planeamento familiar</b>		-	-	-	-	-	-	-	-	-	-	-
H		-	-	-	-	-	-	-	-	-	-	-
<b>Ginecologia</b>		-	-	-	-	-	-	-	-	-	-	-
H		-	-	-	-	-	-	-	-	-	-	-
<b>Saúde infantil</b>		-	-	-	-	-	-	-	-	-	-	-
H		-	-	-	-	-	-	-	-	-	-	-
<b>Otorrinolaringologia</b>		-	-	-	-	-	-	-	-	-	-	-
H		-	-	-	-	-	-	-	-	-	-	-
<b>Estomatologia</b>		-	-	-	-	-	-	-	-	-	-	-
H		-	-	-	-	-	-	-	-	-	-	-
<b>Oftalmologia</b>		-	-	-	-	-	-	-	-	-	-	-
H		-	-	-	-	-	-	-	-	-	-	-
<b>Pneumologia</b>		-	-	-	-	-	-	-	-	-	-	-
H		-	-	-	-	-	-	-	-	-	-	-
<b>Saúde mental</b>		-	-	-	-	-	-	-	-	-	-	-
H		-	-	-	-	-	-	-	-	-	-	-
<b>Saúde escolar</b>		-	-	-	-	-	-	-	-	-	-	-
H		-	-	-	-	-	-	-	-	-	-	-
<b>Outras</b>		-	-	-	-	-	-	-	-	-	-	-
H		-	-	-	-	-	-	-	-	-	-	-

**C.16 Médicos em serviço no Centro de Saúde de São Roque do Pico e suas extensões,  
segundo o sexo e a actividade exercida**

Designação	Anos	1996	1997	1998	1999	2000	2001	2002	2003	2004	2005	2006
<b>Total</b>		<b>3</b>	<b>3</b>	<b>3</b>	<b>3</b>	<b>3</b>	<b>3</b>	<b>3</b>	<b>4</b>	<b>4</b>	<b>4</b>	<b>4</b>
H		2	2	2	2	2	2	2	2	2	2	2
<b>Saúde pública</b>		-	-	-	-	-	-	-	-	-	-	-
H		-	-	-	-	-	-	-	-	-	-	-
<b>Clínica geral</b>		<b>3</b>	<b>3</b>	<b>3</b>	<b>3</b>	<b>3</b>	<b>3</b>	<b>3</b>	<b>4</b>	<b>4</b>	<b>4</b>	<b>4</b>
H		2	2	2	2	2	2	2	2	2	2	2
<b>Saúde materna/ planeamento familiar</b>		-	-	-	-	-	-	-	-	-	-	-
H		-	-	-	-	-	-	-	-	-	-	-
<b>Ginecologia</b>		-	-	-	-	-	-	-	-	-	-	-
H		-	-	-	-	-	-	-	-	-	-	-
<b>Saúde infantil</b>		-	-	-	-	-	-	-	-	-	-	-
H		-	-	-	-	-	-	-	-	-	-	-
<b>Otorrinolaringologia</b>		-	-	-	-	-	-	-	-	-	-	-
H		-	-	-	-	-	-	-	-	-	-	-
<b>Estomatologia</b>		-	-	-	-	-	-	-	-	-	-	-
H		-	-	-	-	-	-	-	-	-	-	-
<b>Oftalmologia</b>		-	-	-	-	-	-	-	-	-	-	-
H		-	-	-	-	-	-	-	-	-	-	-
<b>Pneumologia</b>		-	-	-	-	-	-	-	-	-	-	-
H		-	-	-	-	-	-	-	-	-	-	-
<b>Saúde mental</b>		-	-	-	-	-	-	-	-	-	-	-
H		-	-	-	-	-	-	-	-	-	-	-
<b>Saúde escolar</b>		-	-	-	-	-	-	-	-	-	-	-
H		-	-	-	-	-	-	-	-	-	-	-
<b>Outras</b>		-	-	-	-	-	-	-	-	-	-	-
H		-	-	-	-	-	-	-	-	-	-	-

**C.17 Médicos em serviço no Centro de Saúde da Horta e suas extensões,  
segundo o sexo e a actividade exercida**

Designação	Anos	1996	1997	1998	1999	2000	2001	2002	2003	2004	2005	2006
<b>Total</b>		<b>12</b>	<b>12</b>	<b>13</b>	<b>12</b>	<b>12</b>	<b>12</b>	<b>12</b>	<b>10</b>	<b>10</b>	<b>8</b>	<b>11</b>
H		6	6	6	6	6	6	6	6	6	5	5
<b>Saúde pública</b>		-	-	-	-	-	-	-	-	-	-	<b>1</b>
H		-	-	-	-	-	-	-	-	-	-	-
<b>Clínica geral</b>		<b>12</b>	<b>12</b>	<b>13</b>	<b>12</b>	<b>12</b>	<b>12</b>	<b>12</b>	<b>10</b>	<b>10</b>	<b>8</b>	<b>10</b>
H		6	6	6	6	6	6	6	6	6	5	5
<b>Saúde materna/ planeamento familiar</b>		-	-	-	-	-	-	-	-	-	-	-
H		-	-	-	-	-	-	-	-	-	-	-
<b>Ginecologia</b>		-	-	-	-	-	-	-	-	-	-	-
H		-	-	-	-	-	-	-	-	-	-	-
<b>Saúde infantil</b>		-	-	-	-	-	-	-	-	-	-	-
H		-	-	-	-	-	-	-	-	-	-	-
<b>Otorrinolaringologia</b>		-	-	-	-	-	-	-	-	-	-	-
H		-	-	-	-	-	-	-	-	-	-	-
<b>Estomatologia</b>		-	-	-	-	-	-	-	-	-	-	-
H		-	-	-	-	-	-	-	-	-	-	-
<b>Oftalmologia</b>		-	-	-	-	-	-	-	-	-	-	-
H		-	-	-	-	-	-	-	-	-	-	-
<b>Pneumologia</b>		-	-	-	-	-	-	-	-	-	-	-
H		-	-	-	-	-	-	-	-	-	-	-
<b>Saúde mental</b>		-	-	-	-	-	-	-	-	-	-	-
H		-	-	-	-	-	-	-	-	-	-	-
<b>Saúde escolar</b>		-	-	-	-	-	-	-	-	-	-	-
H		-	-	-	-	-	-	-	-	-	-	-
<b>Outras</b>		-	-	-	-	-	-	-	-	-	-	-
H		-	-	-	-	-	-	-	-	-	-	-

**C.18 Médicos em serviço no Centro de Saúde de Santa Cruz das Flores e suas extensões,  
segundo o sexo e a actividade exercida**

Designação	Anos	1996	1997	1998	1999	2000	2001	2002	2003	2004	2005	2006
<b>Total</b>		<b>4</b>	<b>4</b>	<b>4</b>	<b>4</b>	<b>3</b>	<b>3</b>	<b>4</b>	<b>4</b>	<b>5</b>	<b>4</b>	<b>5</b>
H		2	2	3	3	2	2	3	3	4	3	4
<b>Saúde pública</b>		-	-	-	-	-	-	-	-	-	-	<b>2</b>
H		-	-	-	-	-	-	-	-	-	-	2
<b>Clínica geral</b>		<b>4</b>	<b>4</b>	<b>4</b>	<b>4</b>	<b>3</b>	<b>3</b>	<b>4</b>	<b>4</b>	<b>3</b>	<b>2</b>	<b>3</b>
H		2	2	3	3	2	2	3	3	2	1	2
<b>Saúde materna/ planeamento familiar</b>		-	-	-	-	-	-	-	-	-	-	-
H		-	-	-	-	-	-	-	-	-	-	-
<b>Ginecologia</b>		-	-	-	-	-	-	-	-	-	-	-
H		-	-	-	-	-	-	-	-	-	-	-
<b>Saúde infantil</b>		-	-	-	-	-	-	-	-	-	-	-
H		-	-	-	-	-	-	-	-	-	-	-
<b>Otorrinolaringologia</b>		-	-	-	-	-	-	-	-	-	-	-
H		-	-	-	-	-	-	-	-	-	-	-
<b>Estomatologia</b>		-	-	-	-	-	-	-	-	-	-	-
H		-	-	-	-	-	-	-	-	-	-	-
<b>Oftalmologia</b>		-	-	-	-	-	-	-	-	-	-	-
H		-	-	-	-	-	-	-	-	-	-	-
<b>Pneumologia</b>		-	-	-	-	-	-	-	-	-	-	-
H		-	-	-	-	-	-	-	-	-	-	-
<b>Saúde mental</b>		-	-	-	-	-	-	-	-	-	-	-
H		-	-	-	-	-	-	-	-	-	-	-
<b>Saúde escolar</b>		-	-	-	-	-	-	-	-	-	-	-
H		-	-	-	-	-	-	-	-	-	-	-
<b>Outras</b>		-	-	-	-	-	-	-	-	<b>2</b>	<b>2</b>	-
H		-	-	-	-	-	-	-	-	2	2	-

**D) ACÇÃO DESENVOLVIDA**

**D.1 Movimento geral de doentes internados durante o ano nas unidades de internamento dos Centros de Saúde, por distribuição geográfica**

**2 006**

Designação  Distribuição geográfica	Vindos do ano anterior	Entrados	Saídos			Transitados para o ano seguinte	Tempo de internamento (dias)
			Para o domicílio	Transferências externas	Óbitos		
<b>Total Açores</b>	<b>125</b>	<b>3 921</b>	<b>3 045</b>	<b>583</b>	<b>294</b>	<b>124</b>	<b>56 518</b>
<b>SANTA MARIA</b>	<b>9</b>	<b>849</b>	<b>706</b>	<b>118</b>	<b>29</b>	<b>5</b>	<b>7 301</b>
Vila do Porto	9	849	706	118	29	5	7 301
<b>SÃO MIGUEL</b>	<b>77</b>	<b>1 012</b>	<b>779</b>	<b>143</b>	<b>93</b>	<b>74</b>	<b>32 329</b>
Lagoa	-	-	-	-	-	-	-
Nordeste	21	197	151	29	15	23	8 147
Ponta Delgada	-	-	-	-	-	-	-
Povoação	5	239	179	42	20	3	1 799
Ribeira Grande	35	428	342	61	26	34	15 947
Vila Franca Campo	16	148	107	11	32	14	6 436
<b>TERCEIRA</b>	<b>-</b>	<b>-</b>	<b>-</b>	<b>-</b>	<b>-</b>	<b>-</b>	<b>-</b>
Angra Heroísmo	-	-	-	-	-	-	-
Praia da Vitória	-	-	-	-	-	-	-
<b>GRACIOSA</b>	<b>7</b>	<b>383</b>	<b>296</b>	<b>66</b>	<b>23</b>	<b>5</b>	<b>2 108</b>
Santa Cruz Graciosa	7	383	296	66	23	5	2 108
<b>SÃO JORGE</b>	<b>18</b>	<b>857</b>	<b>672</b>	<b>132</b>	<b>57</b>	<b>14</b>	<b>7 584</b>
Calheta	7	291	211	52	28	7	3 187
Velas	11	566	461	80	29	7	4 397
<b>PICO</b>	<b>13</b>	<b>608</b>	<b>447</b>	<b>78</b>	<b>73</b>	<b>23</b>	<b>6 270</b>
Lajes do Pico	4	221	163	22	30	10	2 282
Madalena	3	168	122	21	24	4	1 930
São Roque do Pico	6	219	162	35	19	9	2 058
<b>FAIAL</b>	<b>-</b>	<b>-</b>	<b>-</b>	<b>-</b>	<b>-</b>	<b>-</b>	<b>-</b>
Horta	-	-	-	-	-	-	-
<b>FLORES</b>	<b>1</b>	<b>212</b>	<b>145</b>	<b>46</b>	<b>19</b>	<b>3</b>	<b>926</b>
Santa Cruz das Flores	1	212	145	46	19	3	926



**D.2 Movimento dos doentes saídos durante o ano nas unidades de internamento dos Centros de Saúde, segundo a idade e o sexo, por distribuição geográfica**

2006

Designação	Menos de um ano	1 a 4 anos	5 a 9 anos	10 a 14 anos	15 a 24 anos	25 a 44 anos	45 a 64 anos	65 a 74 anos	75 a 84 anos	85 e mais	Ignorada
<b>Total Açores</b>	<b>40</b>	<b>87</b>	<b>41</b>	<b>24</b>	<b>117</b>	<b>488</b>	<b>776</b>	<b>754</b>	<b>1064</b>	<b>531</b>	-
H	17	44	24	13	45	249	380	334	514	194	-
<b>SANTA MARIA</b>	<b>25</b>	<b>50</b>	<b>19</b>	<b>7</b>	<b>33</b>	<b>114</b>	<b>233</b>	<b>189</b>	<b>173</b>	<b>10</b>	-
Vila do Porto	25	50	19	7	33	114	233	189	173	10	-
H	9	19	8	1	6	21	72	69	76	3	-
<b>SÃO MIGUEL</b>	-	-	-	-	<b>3</b>	<b>86</b>	<b>153</b>	<b>219</b>	<b>369</b>	<b>185</b>	-
Lagoa	-	-	-	-	-	-	-	-	-	-	-
H	-	-	-	-	-	-	-	-	-	-	-
Nordeste	-	-	-	-	2	23	25	26	82	37	-
H	-	-	-	-	1	18	12	19	41	15	-
Ponta Delgada	-	-	-	-	-	-	-	-	-	-	-
H	-	-	-	-	-	-	-	-	-	-	-
Povoação	-	-	-	-	-	18	41	43	89	50	-
H	-	-	-	-	-	3	7	13	33	10	-
Ribeira Grande	-	-	-	-	1	42	66	126	139	55	-
H	-	-	-	-	1	32	46	64	81	28	-
Vila Franca do Campo	-	-	-	-	-	3	21	24	59	43	-
H	-	-	-	-	-	-	16	11	28	13	-
<b>TERCEIRA</b>	-	-	-	-	-	-	-	-	-	-	-
Angra Heroísmo	-	-	-	-	-	-	-	-	-	-	-
H	-	-	-	-	-	-	-	-	-	-	-
Praia da Vitória	-	-	-	-	-	-	-	-	-	-	-
H	-	-	-	-	-	-	-	-	-	-	-
<b>GRACIOSA</b>	<b>5</b>	<b>20</b>	<b>6</b>	<b>5</b>	<b>14</b>	<b>39</b>	<b>60</b>	<b>58</b>	<b>121</b>	<b>57</b>	-
Santa Cruz Graciosa	5	20	6	5	14	39	60	58	121	57	-
H	3	14	4	4	5	23	39	22	62	13	-
<b>SÃO JORGE</b>	<b>6</b>	<b>14</b>	<b>9</b>	<b>5</b>	<b>40</b>	<b>162</b>	<b>211</b>	<b>163</b>	<b>156</b>	<b>95</b>	-
Calheta	3	8	1	-	15	32	70	59	73	30	-
H	1	6	1	-	10	19	37	32	32	16	-
Velas	3	6	8	5	25	130	141	104	83	65	-
H	1	3	5	4	8	76	94	44	52	13	-
<b>PICO</b>	<b>1</b>	<b>1</b>	<b>5</b>	<b>4</b>	<b>8</b>	<b>63</b>	<b>90</b>	<b>98</b>	<b>186</b>	<b>142</b>	-
Lajes do Pico	1	-	1	-	4	17	42	37	58	55	-
H	1	-	1	-	3	9	18	14	27	24	-
Madalena	-	-	1	-	1	22	18	28	63	34	-
H	-	-	1	-	-	10	10	20	27	19	-
São Roque do Pico	-	1	3	4	3	24	30	33	65	53	-
H	-	1	2	3	3	21	12	17	29	25	-
<b>FAIAL</b>	-	-	-	-	-	-	-	-	-	-	-
Horta	-	-	-	-	-	-	-	-	-	-	-
H	-	-	-	-	-	-	-	-	-	-	-
<b>FLORES</b>	<b>3</b>	<b>2</b>	<b>2</b>	<b>3</b>	<b>19</b>	<b>24</b>	<b>29</b>	<b>27</b>	<b>59</b>	<b>42</b>	-
Santa Cruz das Flores	3	2	2	3	19	24	29	27	59	42	-
H	2	1	2	1	8	17	17	9	26	15	-

**D.3 Doentes socorridos nos serviços de atendimento de situações de urgência (SAP / CATUS e outros), segundo o destino**

2 006

Designação	Total	Domicílio ou consulta em centro de saúde	Serviço de internamento em centro de saúde	Hospital	Falecimento	Intervenções cirúrgicas	Partos
<b>Distribuição geográfica</b>							
<b>Total Açores</b>	<b>262 210</b>	<b>251 731</b>	<b>3 707</b>	<b>6 701</b>	<b>69</b>	-	<b>2</b>
<b>SANTA MARIA</b>	<b>11 616</b>	<b>10 688</b>	<b>849</b>	<b>72</b>	<b>7</b>	-	-
Vila do Porto	11 616	10 688	849	72	7	-	-
<b>SÃO MIGUEL</b>	<b>119 188</b>	<b>112 866</b>	<b>924</b>	<b>5 357</b>	<b>40</b>	-	<b>1</b>
Lagoa	-	-	-	-	-	-	-
Nordeste	3 780	3 621	109	44	5	-	1
Ponta Delgada	48 321	48 321	-	-	-	-	-
Povoação	14 097	13 688	239	168	2	-	-
Ribeira Grande	31 348	27 083	428	3 810	27	-	-
Vila Franca Campo	21 642	20 153	148	1 335	6	-	-
<b>TERCEIRA</b>	<b>36 055</b>	<b>35 337</b>	-	<b>711</b>	<b>7</b>	-	-
Angra do Heroísmo	-	-	-	-	-	-	-
Praia da Vitória	36 055	35 337	-	711	7	-	-
<b>GRACIOSA</b>	<b>9 567</b>	<b>9 105</b>	<b>383</b>	<b>70</b>	<b>9</b>	-	-
Santa Cruz da Graciosa	9 567	9 105	383	70	9	-	-
<b>SÃO JORGE</b>	<b>22 001</b>	<b>21 171</b>	<b>830</b>	-	-	-	-
Calheta	11 789	11 498	291	-	-	-	-
Velas	10 212	9 673	539	-	-	-	-
<b>PICO</b>	<b>33 632</b>	<b>32 626</b>	<b>509</b>	<b>490</b>	<b>6</b>	-	<b>1</b>
Lajes do Pico	12 080	11 789	221	69	-	-	1
Madalena	14 528	14 103	125	295	5	-	-
São Roque do Pico	7 024	6 734	163	126	1	-	-
<b>FAIAL</b>	<b>21 506</b>	<b>21 506</b>	-	-	-	-	-
Horta	21 506	21 506	-	-	-	-	-
<b>FLORES</b>	<b>8 645</b>	<b>8 432</b>	<b>212</b>	<b>1</b>	-	-	-
Santa Cruz das Flores	8 645	8 432	212	1	-	-	-

D.4 Actos complementares de diagnóstico e de terapêutica, efectuados nos Centros de Saúde

2 006

Designação	Actos complementares de diagnóstico					Actos complementares de terapêutica		
	Análises clínicas	Ecografias	Electro-cardio-gramas	Imagiologia convencional (radiologia)	Outros	Sessões de psicoterapia	Tratamentos fisiátricos	Outros
<b>Distribuição geográfica</b>								
<b>Total Açores</b>	<b>677 365</b>	<b>3 782</b>	<b>19 980</b>	<b>91 776</b>	<b>3 702</b>	<b>-</b>	<b>167 214</b>	<b>15 674</b>
<b>SANTA MARIA</b>	<b>58 041</b>	<b>-</b>	<b>988</b>	<b>6 222</b>	<b>30</b>	<b>-</b>	<b>3 558</b>	<b>-</b>
Vila do Porto	58 041	-	988	6 222	30	-	3 558	-
<b>SÃO MIGUEL</b>	<b>244 502</b>	<b>-</b>	<b>5 668</b>	<b>44 904</b>	<b>-</b>	<b>-</b>	<b>80 015</b>	<b>15 576</b>
Lagoa	-	-	-	-	-	-	-	-
Nordeste	-	-	823	1 920	-	-	46 244	15 576
Ponta Delgada	-	-	1 692	5 916	-	-	-	-
Povoação	-	-	321	103	-	-	12 579	-
Ribeira Grande	175 671	-	2 832	30 103	-	-	16 643	-
Vila Franca Campo	68 831	-	-	6 862	-	-	4 549	-
<b>TERCEIRA</b>	<b>18 299</b>	<b>1 633</b>	<b>4 727</b>	<b>9 483</b>	<b>-</b>	<b>-</b>	<b>22 519</b>	<b>-</b>
Angra do Heroísmo	-	1 633	2 406	2 847	-	-	1 699	-
Praia da Vitória	18 299	-	2 321	6 636	-	-	20 820	-
<b>GRACIOSA</b>	<b>63 052</b>	<b>-</b>	<b>1 026</b>	<b>6 844</b>	<b>-</b>	<b>-</b>	<b>6 187</b>	<b>-</b>
Santa Cruz da Graciosa	63 052	-	1 026	6 844	-	-	6 187	-
<b>SÃO JORGE</b>	<b>97 919</b>	<b>65</b>	<b>2 576</b>	<b>7 683</b>	<b>661</b>	<b>-</b>	<b>13 496</b>	<b>-</b>
Calheta	38 304	-	1 222	3 671	193	-	6 170	-
Velas	59 615	65	1 354	4 012	468	-	7 326	-
<b>PICO</b>	<b>151 986</b>	<b>1 669</b>	<b>3 370</b>	<b>12 411</b>	<b>2 924</b>	<b>-</b>	<b>16 488</b>	<b>98</b>
Lajes do Pico	34 079	-	910	4 042	-	-	8 998	44
Madalena	78 005	-	1 464	5 609	44	-	-	-
São Roque do Pico	39 902	1 669	996	2 760	2 880	-	7 490	54
<b>FAIAL</b>	<b>-</b>	<b>-</b>	<b>1 110</b>	<b>1 630</b>	<b>-</b>	<b>-</b>	<b>-</b>	<b>-</b>
Horta	-	-	1 110	1 630	-	-	-	-
<b>FLORES</b>	<b>43 566</b>	<b>415</b>	<b>515</b>	<b>2 599</b>	<b>87</b>	<b>-</b>	<b>24 951</b>	<b>-</b>
Santa Cruz das Flores	43 566	415	515	2 599	87	-	24 951	-

D.5 Consultas médicas, por especialidade / área, segundo o sexo

2 006

Designação	2 006												
	Medicina geral	Dermatologia	Estomatologia	Ginecologia	Medicina dentária	Oftalmologia	Otorrinolaringologia	Planeamento familiar	Pneumologia	Psiquiatria	Saúde infantil	Saúde materna	Outras
Distribuição geográfica													
<b>Total Açores</b>	<b>197 988</b>	<b>992</b>	<b>9 062</b>	<b>3 222</b>	<b>13 100</b>	<b>3 013</b>	<b>4 613</b>	<b>7 828</b>	<b>636</b>	<b>594</b>	<b>34 556</b>	<b>9 046</b>	<b>22 279</b>
<b>SANTA MARIA</b>	<b>2 367</b>	-	-	<b>414</b>	<b>1 505</b>	<b>543</b>	<b>513</b>	<b>782</b>	<b>66</b>	-	<b>596</b>	<b>344</b>	<b>2 967</b>
Vila do Porto	2 367	-	-	414	1 505	543	513	782	66	-	596	344	2 967
H	531	-	-	-	562	164	238	-	45	-	596	-	1 576
<b>SÃO MIGUEL</b>	<b>78 827</b>	-	<b>4 033</b>	-	<b>4 364</b>	-	<b>507</b>	<b>3 082</b>	-	-	<b>21 108</b>	<b>4 517</b>	<b>4 377</b>
Lagoa	7 785	-	-	-	-	-	-	274	-	-	1 747	582	-
H	2 932	-	-	-	-	-	-	-	-	-	1 747	-	-
Nordeste	5 517	-	610	-	-	-	-	136	-	-	1 215	180	206
H	2 027	-	321	-	-	-	-	-	-	-	1 215	-	70
Ponta Delgada	32 772	-	3 423	-	-	-	507	1 167	-	-	9 855	2 174	2 438
H	11 730	-	1 342	-	-	-	220	-	-	-	9 855	-	1 220
Povoação	4 371	-	-	-	659	-	-	183	-	-	1 298	255	235
H	1 466	-	-	-	273	-	-	-	-	-	1 298	-	90
Ribeira Grande	16 751	-	-	-	1 972	-	-	647	-	-	4 639	818	1 498
H	5 895	-	-	-	782	-	-	-	-	-	4 304	-	703
Vila Franca do Campo	11 631	-	-	-	1 733	-	-	675	-	-	2 354	508	-
H	4 135	-	-	-	672	-	-	-	-	-	1 189	-	-
<b>TERCEIRA</b>	<b>47 741</b>	-	-	-	<b>3 383</b>	-	<b>1 248</b>	<b>180</b>	-	-	<b>5 326</b>	<b>1 998</b>	<b>5 861</b>
Angra Heroísmo	27 841	-	-	-	1 172	-	373	180	-	-	2 786	1 464	2 749
H	27 841	-	-	-	448	-	158	-	-	-	2 786	-	2 749
Praia da Vitória	19 900	-	-	-	2 211	-	875	-	-	-	2 540	534	3 112
H	7 598	-	-	-	899	-	374	-	-	-	2 540	-	978
<b>GRACIOSA</b>	<b>5 938</b>	<b>282</b>	-	<b>345</b>	<b>1 264</b>	<b>205</b>	<b>354</b>	<b>394</b>	<b>52</b>	-	<b>294</b>	<b>92</b>	<b>626</b>
Santa Cruz Graciosa	5 938	282	-	345	1 264	205	354	394	52	-	294	92	626
H	2 330	114	-	-	565	94	149	-	20	-	273	-	291
<b>SÃO JORGE</b>	<b>28 295</b>	<b>710</b>	<b>2 767</b>	<b>419</b>	-	<b>749</b>	<b>658</b>	<b>1 137</b>	<b>165</b>	<b>73</b>	<b>1 014</b>	<b>535</b>	<b>2 510</b>
Calheta	5 258	264	1 391	165	-	378	334	1 076	82	33	781	301	1 414
H	1 974	94	641	-	-	136	140	-	46	13	425	-	574
Velas	23 037	446	1 376	254	-	371	324	61	83	40	233	234	1 096
H	11 518	204	617	-	-	129	142	-	41	18	198	-	468
<b>PICO</b>	<b>14 595</b>	-	-	<b>1 495</b>	<b>2 584</b>	<b>1 344</b>	<b>874</b>	<b>1 133</b>	<b>224</b>	<b>503</b>	<b>2 592</b>	<b>1 140</b>	<b>3 504</b>
Lajes do Pico	3 948	-	-	510	1 013	415	229	295	53	147	468	238	1 004
H	1 433	-	-	-	441	146	107	-	19	39	433	-	351
Madalena	5 047	-	-	564	661	574	430	636	77	223	989	440	1 408
H	2 029	-	-	-	310	229	224	-	50	92	938	-	602
São Roque do Pico	5 600	-	-	421	910	355	215	202	94	133	1 135	462	1 092
H	2 271	-	-	-	398	133	106	-	56	78	554	-	452
<b>FAIAL</b>	<b>10 070</b>	-	-	-	-	-	-	<b>1 117</b>	-	-	<b>2 460</b>	<b>211</b>	<b>484</b>
Horta	10 070	-	-	-	-	-	-	1 117	-	-	2 460	211	484
H	3 963	-	-	-	-	-	-	-	-	-	2 460	-	129
<b>FLORES</b>	<b>10 155</b>	-	<b>2 262</b>	<b>549</b>	-	<b>172</b>	<b>459</b>	<b>3</b>	<b>129</b>	<b>18</b>	<b>1 166</b>	<b>209</b>	<b>1 950</b>
Santa Cruz das Flores	10 155	-	2 262	549	-	172	459	3	129	18	1 166	209	1 950
H	3 991	-	1 012	-	-	62	201	-	53	10	1 132	-	822

**D.6 Visitas domiciliárias desenvolvidas pelos Centros de Saúde, por distribuição geográfica**

**2 006**

Designação	Visitas domiciliárias			
	Total	Por pessoal médico	Por pessoal de enfermagem	Por pessoal do serviço social
<b>Distribuição geográfica</b>				
<b>Total Açores</b>	<b>120 104</b>	<b>581</b>	<b>118 944</b>	<b>579</b>
<b>SANTA MARIA</b>	<b>6 811</b>	<b>-</b>	<b>6 811</b>	<b>-</b>
Vila do Porto	6 811	-	6 811	-
<b>SÃO MIGUEL</b>	<b>39 071</b>	<b>220</b>	<b>38 560</b>	<b>291</b>
Lagoa	3 333	4	3 329	-
Nordeste	759	72	645	42
Ponta Delgada	19 662	139	19 516	7
Povoação	1 916	-	1 916	-
Ribeira Grande	8 413	-	8 413	-
Vila Franca do Campo	4 988	5	4 741	242
<b>TERCEIRA</b>	<b>42 082</b>	<b>-</b>	<b>41 872</b>	<b>210</b>
Angra Heroísmo	16 954	-	16 859	95
Praia da Vitória	25 128	-	25 013	115
<b>GRACIOSA</b>	<b>1 770</b>	<b>36</b>	<b>1 734</b>	<b>-</b>
Santa Cruz Graciosa	1 770	36	1 734	-
<b>SÃO JORGE</b>	<b>5 060</b>	<b>9</b>	<b>5 051</b>	<b>-</b>
Calheta	1 899	9	1 890	-
Velas	3 161	-	3 161	-
<b>PICO</b>	<b>9 323</b>	<b>22</b>	<b>9 223</b>	<b>78</b>
Lajes do Pico	2 833	-	2 786	47
Madalena	4 858	-	4 827	31
São Roque do Pico	1 632	22	1 610	-
<b>FAIAL</b>	<b>11 506</b>	<b>228</b>	<b>11 278</b>	<b>-</b>
Horta	11 506	228	11 278	-
<b>FLORES</b>	<b>4 481</b>	<b>66</b>	<b>4 415</b>	<b>-</b>
Santa Cruz das Flores	4 481	66	4 415	-

## *Capítulo III*

---

### *Estabelecimentos de Saúde Particulares*

*A – Número de Estabelecimentos*

*B – Equipamentos*

*C – Pessoal ao Serviço*

*D – Acção Desenvolvida*

**CAPÍTULO III - Estabelecimentos de saúde particulares**  
**- Casas de Saúde e Clínicas Particulares -**

**A) Número de Estabelecimentos**

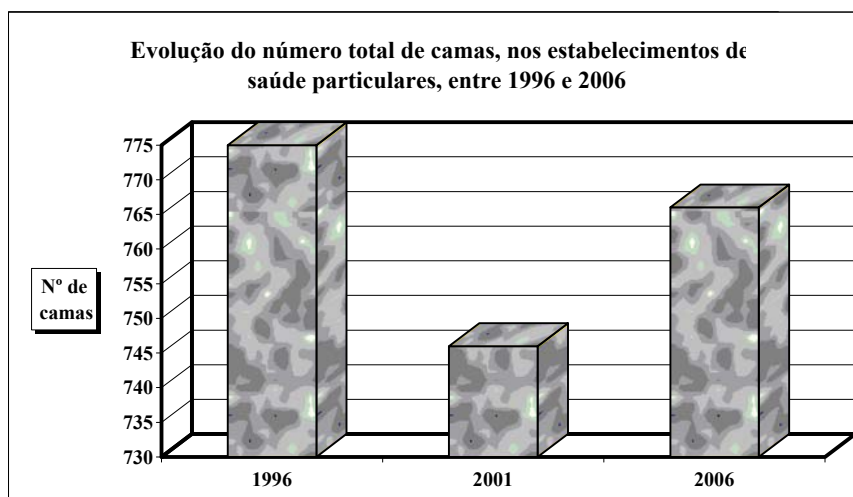
**A. 1 Estabelecimentos de Saúde particulares, por distribuição geográfica**

Anos	1996	1997	1998	1999	2000	2001	2002	2003	2004	2005	2005
<b>Ilhas/Concelhos</b>											
<b>Total</b>	<b>5</b>	<b>5</b>	<b>5</b>	<b>5</b>	<b>5</b>	<b>5</b>	<b>5</b>	<b>5</b>	<b>5</b>	<b>5</b>	<b>5</b>
<b>SÃO MIGUEL</b>	<b>3</b>	<b>3</b>	<b>3</b>	<b>3</b>	<b>3</b>	<b>3</b>	<b>3</b>	<b>3</b>	<b>3</b>	<b>3</b>	<b>3</b>
Ponta Delgada	3	3	3	3	3	3	3	3	3	3	3
<b>TERCEIRA</b>	<b>2</b>	<b>2</b>	<b>2</b>	<b>2</b>	<b>2</b>	<b>2</b>	<b>2</b>	<b>2</b>	<b>2</b>	<b>2</b>	<b>2</b>
Angra do Heroísmo	2	2	2	2	2	2	2	2	2	2	2

## B) EQUIPAMENTO

### B.1 Camas segundo o fim a que se destinam, nos estabelecimentos de saúde particulares

Designação	Anos	1996	1997	1998	1999	2000	2001	2002	2003	2004	2005	2006
	<b>Total</b> (a partir de 1999 esta informação é referente à lotação praticada)		775	775	775	752	763	746	746	753	758	775
<b>Do internamento</b>												
Lotação												
Oficial		773	773	773	x	x	x	x	x	x	x	x
Praticada		707	753	753	750	761	744	744	751	757	774	765
<b>Dos serviços de urgência</b>												
Para recobro de operados		-	2	2	2	2	2	2	2	1	1	1
Para cuidados intensivos		2	-	-	-	-	-	-	-	-	-	-
Outros (diálise, hospital de dia, etc)		-	-	-	-	-	-	-	-	-	-	-





**B. 2 Número de camas praticado no internamento geral dos estabelecimentos de saúde particulares, por valência / especialidade**

Designação	Anos	1996	1997	1998	1999	2000	2001	2002	2003	2004	2005	2006
<b>Total</b>		<b>707</b>	<b>753</b>	<b>753</b>	<b>758</b>	<b>761</b>	<b>744</b>	<b>744</b>	<b>751</b>	<b>757</b>	<b>774</b>	<b>776</b>
Medicina interna		9	9	9	10	9	x	x	x	x	x	x
Pediatria médica		-	1	-	-	-	x	x	x	x	x	x
Psiquiatria		677	677	677	692	697	x	x	x	x	x	x
Outras especialidades médicas		-	-	-	2	-	x	x	x	x	x	x
Cirurgia geral		7	19	17	16	15	x	x	x	x	x	x
Ortopedia / traumatologia		7	18	20	12	12	x	x	x	x	x	x
Outras especialidades cirúrgicas		3	20	24	7	7	x	x	x	x	x	x
Ginecologia		2	5	2	2	2	x	x	x	x	x	x
Obstetrícia		2	4	2	2	2	x	x	x	x	x	x
Medicina de reabilitação		-	-	2	-	1	x	x	x	x	x	x
Outras		-	-	-	15	16	x	x	x	x	x	x

**B.3 Salas de operação, salas de parto e salas de trabalho para parto, nos estabelecimentos de saúde particulares**

Anos	1996	1997	1998	1999	2000	2001	2002	2003	2004	2005	2006
	Distribuição geográfica										
<b>Total Açores</b>	4	4	4	4	4	4	4	4	3	4	4
<b>SÃO MIGUEL</b>	4	4	4	4	4	4	4	4	3	4	4
<b>Salas de operação</b>											
Em bloco	2	2	2	2	2	2	2	2	2	3	3
Dispersas	-	-	-	-	-	-	-	-	-	-	-
<b>Salas de Parto</b>	1	1	1	1	1	1	1	1	1	1	1
<b>Salas para trabalho de parto</b>	1	1	1	1	1	1	1	1	-	-	-
<b>TERCEIRA</b>	-	-	-	-	-	-	-	-	-	-	-
<b>Salas de operação</b>											
Em bloco	-	-	-	-	-	-	-	-	-	-	-
Dispersas	-	-	-	-	-	-	-	-	-	-	-
<b>Salas de Parto</b>	-	-	-	-	-	-	-	-	-	-	-
<b>Salas para trabalho de parto</b>	-	-	-	-	-	-	-	-	-	-	-

#### B.4 Equipamentos de Diagnóstico e Terapêutica, nos estabelecimentos de saúde particulares

Designação	Anos											
	1996	1997	1998	1999	2000	2001	2002	2003	2004	2005	2006	
Laboratório de análises clínicas	-	-	-	-	-	-	-	-	-	-	-	-
Laboratório de anatomia patológica	-	-	-	•	•	-	-	-	-	-	-	-
Radiologia	•	•	•	•	•	-	-	-	-	-	-	-
Radioterapia	-	-	-	-	-	-	-	-	-	-	-	-
Medicina de reabilitação	-	-	-	-	-	-	-	-	-	-	-	-
Serviços de sangue	-	-	-	-	-	-	-	-	-	-	-	-
Serviços domiciliários	-	-	-	-	-	-	-	-	-	-	-	-
Serviço social	•	•	•	•	•	-	-	-	-	-	-	-
Outros (a)	•	•	•	•	•	•	•	•	•	•	•	1

(a) Endoscopia, electrocardiologia, electroencefalografia, serviços farmacêuticos, mamografia, litotricia, etc.

**C) PESSOAL AO SERVIÇO**

**C.1 Recursos Humanos nos Estabelecimentos de Saúde Particulares (Pessoal ao Serviço, segundo o sexo)**

2006

Profissões	Estabelecimentos de Saúde Particulares		
	HM	H	M
<b>Total geral</b>	<b>484</b>	<b>159</b>	<b>325</b>
<b>Pessoal técnico superior</b>	<b>42</b>	<b>16</b>	<b>26</b>
<b>Pessoal médico (total)</b>	<b>21</b>	<b>15</b>	<b>6</b>
<b>Pessoal médico, por especialidade</b>	<b>21</b>	<b>15</b>	<b>6</b>
<b>Internato complementar</b>	-	-	-
<b>Internato geral</b>	-	-	-
<b>Outro pessoal médico</b>	-	-	-
<b>Pessoal técnico superior de saúde</b>	<b>11</b>	-	<b>11</b>
Ramo de farmácia	1	-	1
Ramo de laboratório	-	-	-
Ramo de psicologia clínica	8	-	8
Outros ramos	2	-	2
<b>Outro pessoal técnico superior</b>	<b>10</b>	<b>1</b>	<b>9</b>
De serviço social	6	-	6
De instalações e equipamento de serviços de saúde	-	-	-
Outros	4	1	3
<b>Pessoal de enfermagem</b>	<b>95</b>	<b>37</b>	<b>58</b>
<b>Enfermeiros (total)</b>	<b>94</b>	<b>37</b>	<b>57</b>
<b>Enfermeiros especialistas</b>	<b>3</b>	<b>1</b>	<b>2</b>
Em médico-cirúrgica	1	-	1
Em saúde infantil e pediátrica	-	-	-
Em saúde materna e obstetrícia	-	-	-
Em saúde mental e psiquiátrica	2	1	1
Outros enfermeiros especialistas	-	-	-
<b>Enfermeiros não especialistas</b>	<b>91</b>	<b>36</b>	<b>55</b>
<b>Outro pessoal de enfermagem</b>	<b>1</b>	-	<b>1</b>
<b>Pessoal técnico de diagnóstico e de terapêutica</b>	<b>12</b>	<b>6</b>	<b>6</b>
<b>Dietistas</b>	-	-	-
<b>Ramo laboratorial</b>	<b>2</b>	<b>1</b>	<b>1</b>
Análises clínicas e de saúde pública	-	-	-
Anatomia patológica	-	-	-
Farmácia	2	1	1
Outros	-	-	-
<b>Ramo radionuclear</b>	<b>2</b>	<b>1</b>	<b>1</b>
Radiologia	2	1	1
Outros	-	-	-
<b>Ramo cinesiológico</b>	<b>1</b>	-	<b>1</b>
Fisioterapia	1	-	1
Outros	-	-	-
<b>Outro pessoal técnico de diagnóstico e de terapêutica</b>	<b>7</b>	<b>4</b>	<b>3</b>
<b>Pessoal da administração</b>	<b>12</b>	<b>3</b>	<b>9</b>
<b>Pessoal técnico-profissional e administrativo</b>	<b>30</b>	<b>6</b>	<b>24</b>
<b>Pessoal auxiliar de ação médica</b>	<b>120</b>	<b>37</b>	<b>83</b>
<b>Outro pessoal</b>	<b>173</b>	<b>54</b>	<b>119</b>

D) ACÇÃO DESENVOLVIDA

D.1 Movimento de internados nos estabelecimentos de saúde particulares

2 006

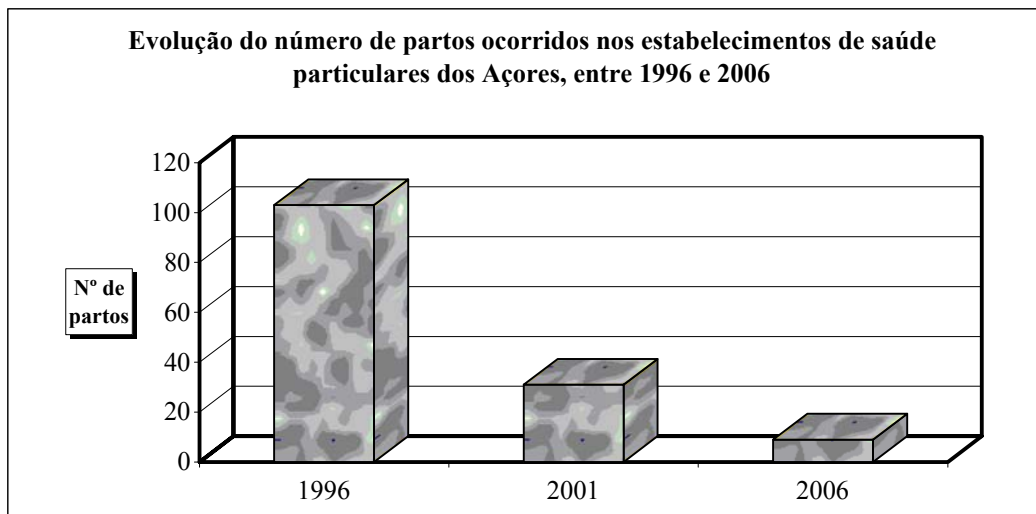
Valência / especialidade	Existência inicial de doentes	Entrados			Saídos			Transferências internas		Existência final de doentes	Tempo de internamento ( dias) durante o ano		
		Total	Admissão programada	Admissão urgente	Admissão externa	Total	Com parecer médico favorável	Óbitos	contra parecer médico			Entradas	Saídas
<b>Total</b>	<b>681</b>	<b>1 825</b>	<b>855</b>	-	<b>970</b>	<b>1 840</b>	<b>618</b>	<b>39</b>	-	<b>17</b>	<b>17</b>	<b>666</b>	<b>253 010</b>
<b>Enfermarias</b>	<b>655</b>	<b>1 803</b>	<b>833</b>	-	<b>970</b>	<b>1 818</b>	<b>601</b>	<b>34</b>	-	<b>13</b>	<b>14</b>	<b>640</b>	<b>243 811</b>
<b>Especialidades cirúrgicas</b>	-	<b>543</b>	<b>543</b>	-	-	<b>541</b>	-	-	-	-	-	<b>2</b>	<b>1 311</b>
- Cirurgia cardíco-torácica	-	-	-	-	-	-	-	-	-	-	-	-	-
- Cirurgia geral	-	84	84	-	-	84	-	-	-	-	-	-	130
- Cirurgia máxilo facial	-	2	2	-	-	2	-	-	-	-	-	-	3
- Cirurgia pediátrica	-	-	-	-	-	-	-	-	-	-	-	-	-
- Cirurgia plast. e reconst.	-	22	22	-	-	22	-	-	-	-	-	-	49
- Cirurgia vascular	-	31	31	-	-	31	-	-	-	-	-	-	68
- Ginecologia	-	14	14	-	-	14	-	-	-	-	-	-	67
- Neurocirurgia	-	64	64	-	-	64	-	-	-	-	-	-	228
- Obstetrícia	-	9	9	-	-	9	-	-	-	-	-	-	24
- Oftalmologia	-	118	118	-	-	118	-	-	-	-	-	-	42
- Oncologia cirúrgica	-	-	-	-	-	-	-	-	-	-	-	-	-
- Ortopedia	-	130	130	-	-	128	-	-	-	-	-	2	555
- Otorrinolaringologia	-	50	50	-	-	50	-	-	-	-	-	-	67
- Urologia	-	19	19	-	-	19	-	-	-	-	-	-	78
- Outras esp. cirúrgicas	-	-	-	-	-	-	-	-	-	-	-	-	-
<b>Especialidades médicas</b>	<b>655</b>	<b>1 260</b>	<b>290</b>	-	<b>970</b>	<b>1 277</b>	<b>601</b>	<b>34</b>	-	<b>13</b>	<b>14</b>	<b>638</b>	<b>242 500</b>
- Cardiologia	-	-	-	-	-	-	-	-	-	-	-	-	-
- Cardiologia pediátrica	-	-	-	-	-	-	-	-	-	-	-	-	-
- Dermatovenereologia	-	-	-	-	-	-	-	-	-	-	-	-	-
- Endocrinologia	-	-	-	-	-	-	-	-	-	-	-	-	-
- Fisiatria	-	-	-	-	-	-	-	-	-	-	-	-	-
- Gastrenterologia	-	61	61	-	-	61	-	-	-	-	-	-	1
- Hematologia	-	-	-	-	-	-	-	-	-	-	-	-	-
- Infeciologia	-	-	-	-	-	-	-	-	-	-	-	-	-
- Medicina física e reabilitação	-	-	-	-	-	-	-	-	-	-	-	-	-
- Medicina interna	38	45	45	-	-	45	-	24	-	-	-	38	15 169
- Medicina nuclear	-	-	-	-	-	-	-	-	-	-	-	-	-
- Nefrologia	-	1	1	-	-	1	-	-	-	-	-	-	13
- Neonatologia	-	-	-	-	-	-	-	-	-	-	-	-	-
- Neurologia	-	1	1	-	-	1	-	-	-	-	-	-	8
- Oncologia médica	-	-	-	-	-	-	-	-	-	-	-	-	-
- Pediatria	-	-	-	-	-	-	-	-	-	-	-	-	-
- Pneumologia	-	-	-	-	-	-	-	-	-	-	-	-	-
- Psiquiatria	617	1 152	182	-	970	1 169	601	10	-	13	14	600	227 309
- Radioterapia	-	-	-	-	-	-	-	-	-	-	-	-	-
- Outras espec. Médicas	-	-	-	-	-	-	-	-	-	-	-	-	-
<b>Quartos particulares</b>	<b>26</b>	<b>22</b>	<b>22</b>	-	-	<b>22</b>	<b>17</b>	<b>5</b>	-	<b>4</b>	<b>3</b>	<b>26</b>	<b>9 199</b>
<b>Cuid. Esp. Neonatais</b>	-	-	-	-	-	-	-	-	-	-	-	-	-
<b>Cuidados intensivos</b>	-	-	-	-	-	-	-	-	-	-	-	-	-
<b>Cuidados intermédios</b>	-	-	-	-	-	-	-	-	-	-	-	-	-
<b>Unidades de queimados</b>	-	-	-	-	-	-	-	-	-	-	-	-	-
<b>Outras unidades</b>	-	-	-	-	-	-	-	-	-	-	-	-	-

## D. 2 Doentes saídos segundo a idade, nos estabelecimentos de saúde particulares

Anos	1996	1997	1998	1999	2000	2001	2002	2003	2004	2005	2006
<b>Idades</b>											
<b>Total</b>	<b>1 657</b>	<b>1 623</b>	<b>1 814</b>	<b>1 947</b>	<b>1 994</b>	<b>1 996</b>	<b>1 757</b>	<b>1 690</b>	<b>1 762</b>	<b>1 836</b>	<b>1 840</b>
H	886	882	1012	1168	1208	1093	1033	1030	1086	1180	1138
<b>Menos de 1 ano</b>	-	-	-	-	-	-	-	<b>1</b>	-	-	-
H	-	-	-	-	-	-	-	1	-	-	-
<b>1 - 4 anos</b>	<b>18</b>	<b>19</b>	<b>11</b>	<b>14</b>	<b>1</b>	<b>1</b>	<b>1</b>	<b>13</b>	<b>14</b>	<b>17</b>	<b>16</b>
H	10	12	4	11	1	-	-	9	8	9	8
<b>5 - 9 anos</b>	<b>41</b>	<b>32</b>	<b>39</b>	<b>32</b>	<b>1</b>	<b>1</b>	<b>1</b>	<b>17</b>	<b>21</b>	<b>26</b>	<b>18</b>
H	27	19	24	24	1	-	-	14	9	14	11
<b>10 - 14 anos</b>	<b>10</b>	<b>14</b>	<b>19</b>	<b>14</b>	<b>2</b>	<b>4</b>	<b>9</b>	<b>10</b>	<b>15</b>	<b>17</b>	<b>3</b>
H	8	9	11	10	1	1	2	4	12	9	2
<b>15 - 24 anos</b>	<b>164</b>	<b>137</b>	<b>145</b>	<b>171</b>	<b>128</b>	<b>145</b>	<b>47</b>	<b>134</b>	<b>155</b>	<b>221</b>	<b>200</b>
H	84	75	91	125	81	95	20	96	122	198	176
<b>25 - 44 anos</b>	<b>688</b>	<b>689</b>	<b>815</b>	<b>850</b>	<b>669</b>	<b>605</b>	<b>293</b>	<b>697</b>	<b>735</b>	<b>687</b>	<b>753</b>
H	366	422	494	560	487	439	163	499	512	494	540
<b>45 - 64 anos</b>	<b>446</b>	<b>413</b>	<b>445</b>	<b>519</b>	<b>328</b>	<b>420</b>	<b>506</b>	<b>480</b>	<b>512</b>	<b>518</b>	<b>517</b>
H	254	215	255	294	198	221	374	269	316	324	290
<b>65 - 74 anos</b>	<b>151</b>	<b>172</b>	<b>169</b>	<b>189</b>	<b>91</b>	<b>198</b>	<b>178</b>	<b>166</b>	<b>154</b>	<b>170</b>	<b>148</b>
H	72	70	69	90	42	42	122	72	53	79	60
<b>75 - 84 anos</b>	<b>139</b>	<b>147</b>	<b>171</b>	<b>131</b>	<b>761</b>	<b>613</b>	<b>701</b>	<b>125</b>	<b>110</b>	<b>145</b>	<b>150</b>
H	65	60	64	44	395	295	344	49	45	41	41
<b>85 e mais</b>	-	-	-	<b>27</b>	<b>11</b>	<b>9</b>	<b>21</b>	<b>47</b>	<b>46</b>	<b>35</b>	<b>35</b>
H	-	-	-	10	-	-	8	17	9	12	10
<b>Ignorada</b>	-	-	-	-	<b>2</b>	-	-	-	-	-	-
H	-	-	-	-	2	-	-	-	-	-	-

**D.3 Número de partos ocorridos, nos estabelecimentos de saúde particulares**

Designação por distribuição geográfica	Anos										
	1996	1997	1998	1999	2000	2001	2002	2003	2004	2005	2006
<b>São Miguel</b>											
<b>Número de partos</b>	103	89	63	51	39	31	32	10	10	15	9
Por cesariana	51	37	35	22	21	21	20	8	8	11	6
%	49,5	41,6	55,6	43,1	53,8	67,7	62,5	80,0	80,0	73,3	66,7
<b>Terceira</b>											
<b>Número de partos</b>	-	-	-	-	-	-	-	-	-	-	-
Por cesariana	-	-	-	-	-	-	-	-	-	-	-
%	-	-	-	-	-	-	-	-	-	-	-



**D.4 Movimento de nascimentos, segundo o sexo, ocorridos nos estabelecimentos de saúde particulares**

Anos	1996	1997	1998	1999	2000	2001	2002	2003	2004	2005	2006
<b>Designação</b>											
<b>Fetos mortos</b>	<b>3</b>	<b>1</b>	<b>1</b>	-	-	-	-	-	-	-	-
H	1	-	-	-	-	-	-	-	-	-	-
Sexo ignorado	-	1	1	-	-	-	-	-	-	-	-
<b>Nados vivos</b>	<b>103</b>	<b>89</b>	<b>63</b>	<b>48</b>	<b>39</b>	<b>31</b>	<b>32</b>	<b>10</b>	<b>10</b>	<b>15</b>	<b>9</b>
H	56	46	30	21	19	19	16	4	5	7	3
<i>Vindos do ano anterior</i>											
H	-	-	-	-	-	-	-	-	-	-	-
Nascidos	103	89	63	48	39	31	32	10	10	15	9
H	56	46	30	21	19	19	16	4	5	7	3
<i>Saídos</i>											
H	56	46	30	21	19	19	16	4	5	7	3
Com alta	103	89	63	48	39	31	32	10	10	15	9
H	56	46	30	21	19	19	16	4	5	7	3
Falecidos	-	-	-	-	-	-	-	-	-	-	-
H	-	-	-	-	-	-	-	-	-	-	-
<b>Transitados para o ano seguinte</b>											
H	-	-	-	-	-	-	-	-	-	-	-



**D.5 Número total de consultas efectuadas nos serviços de consulta externa dos Estabelecimentos de Saúde Particulares, por especialidades e segundo o sexo dos doentes**

2 006

Especialidades	Estabelecimentos de Saúde Particulares		
	Consultas		
	HM	H	M
<b>Total (todas as especialidades)</b>	<b>2 655</b>	<b>1 716</b>	<b>939</b>
<b>Especialidades cirúrgicas</b>	-	-	-
Cirurgia cardio-torácica	-	-	-
Cirurgia geral	-	-	-
Cirurgia máxilo-facial	-	-	-
Cirurgia pediátrica	-	-	-
Cirurgia plástica reconstrutiva	-	-	-
Cirurgia vascular	-	-	-
Ginecologia	-	-	-
Neurocirurgia	-	-	-
Obstetrícia	-	-	-
Oftalmologia	-	-	-
Ortopedia	-	-	-
Otorrinolaringologia	-	-	-
Urologia	-	-	-
Outras especialidades cirúrgicas	-	-	-
<b>Especialidades médicas</b>	<b>2 655</b>	<b>1 716</b>	<b>939</b>
Anestesiologia	-	-	-
Cardiologia	-	-	-
Cardiologia Pediátrica	-	-	-
Dermatovenereologia	-	-	-
Diabetologia	-	-	-
Endocrinologia	-	-	-
Estomatologia	315	96	219
Gastroenterologia	-	-	-
Genética médica	-	-	-
Hematologia	-	-	-
Hematologia clínica	-	-	-
Imuno-Hemoterapia	-	-	-
Infeciologia	-	-	-
Medicina dentária	-	-	-
Medicina Física e de Reabilitação	-	-	-
Medicina interna	-	-	-
Nefrologia	-	-	-
Nutrição	-	-	-
Neurologia	-	-	-
Oncologia médica	-	-	-
Pediatria	-	-	-
Pneumologia	-	-	-
Psiquiatria	1 667	999	668
Reumatologia	-	-	-
Outras especialidades médicas	673	621	52

**D.6 Número de operações e anestésias efectuadas, nos estabelecimentos de saúde particulares**

Designação por distribuição geográfica	Anos	1996	1997	1998	1999	2000	2001	2002	2003	2004	2005	2006
	<b>São Miguel</b>											
<b>Operações (programadas e de urgência)</b>		<b>653</b>	<b>740</b>	<b>803</b>	<b>792</b>	<b>823</b>	<b>755</b>	<b>666</b>	<b>671</b>	<b>723</b>	<b>745</b>	<b>802</b>
De grande e média cirurgia		520	551	580	651	616	615	489	534	651	595	665
De pequena cirurgia		133	189	223	141	207	140	177	137	72	150	137
<b>Anestésias</b>		<b>520</b>	<b>740</b>	<b>686</b>	<b>729</b>	<b>685</b>	<b>626</b>	<b>561</b>	<b>528</b>	<b>507</b>	<b>577</b>	<b>652</b>
Gerais		449	550	422	541	531	472	420	408	408	478	524
Outras		71	190	264	188	154	154	141	120	99	99	128
<b>Terceira</b>												
<b>Operações (programadas e de urgência)</b>		-	-	-	-	-	-	-	-	-	-	-
De grande e média cirurgia		-	-	-	-	-	-	-	-	-	-	-
De pequena cirurgia		-	-	-	-	-	-	-	-	-	-	-
<b>Anestésias</b>		-	-	-	-	-	-	-	-	-	-	-
Gerais		-	-	-	-	-	-	-	-	-	-	-
Outras		-	-	-	-	-	-	-	-	-	-	-

D. 7 Actos de serviços complementares de diagnóstico e terapêutica, nos estabelecimentos de saúde particulares

2 006

Distribuição geográfica	Ponta Delgada					Angra do Heroísmo				
	TOTAL	No internamento	Nas consultas externas	Nos serviços de urgência	No exterior	TOTAL	No internamento	Nas consultas externas	Nos serviços de urgência	No exterior
<b>Total</b>	<b>23 347</b>	<b>134</b>	-	-	<b>23 213</b>	<b>327</b>	<b>111</b>	<b>216</b>	-	-
<b>Actos complementares de diagnóstico</b>	<b>22 944</b>	<b>134</b>	-	-	<b>22 810</b>	<b>327</b>	<b>111</b>	<b>216</b>	-	-
- Análises clínicas	-	-	-	-	-	-	-	-	-	-
- Imuno-Hemoterapia	-	-	-	-	-	-	-	-	-	-
- Anatomia patológica	<b>167</b>	-	-	-	<b>167</b>	-	-	-	-	-
Anátomo-patológico	121	-	-	-	121	-	-	-	-	-
Autópsias	-	-	-	-	-	-	-	-	-	-
Outros	46	-	-	-	46	-	-	-	-	-
- <b>Imagiologia</b>	<b>17 736</b>	<b>33</b>	-	-	<b>17 703</b>	-	-	-	-	-
Angiografia	-	-	-	-	-	-	-	-	-	-
Ecografia	1 063	2	-	-	1 061	-	-	-	-	-
Exames radiológicos	14 461	31	-	-	14 430	-	-	-	-	-
Mamografia	1 972	-	-	-	1 972	-	-	-	-	-
Ressonância magnética	19	-	-	-	19	-	-	-	-	-
Tomografia axial computadorizada	-	-	-	-	-	-	-	-	-	-
Outra	221	-	-	-	221	-	-	-	-	-
- <b>Endoscopia</b>	<b>8</b>	<b>1</b>	-	-	<b>7</b>	-	-	-	-	-
Brônquica	-	-	-	-	-	-	-	-	-	-
Digestiva	8	1	-	-	7	-	-	-	-	-
Ginecológica	-	-	-	-	-	-	-	-	-	-
Urológica	-	-	-	-	-	-	-	-	-	-
Outras	-	-	-	-	-	-	-	-	-	-
- <b>Medicina nuclear</b>	-	-	-	-	-	-	-	-	-	-
Cintigrafia	-	-	-	-	-	-	-	-	-	-
Doseamento para radioimunoensaio	-	-	-	-	-	-	-	-	-	-
- <b>Psicologia</b>	-	-	-	-	-	<b>107</b>	<b>107</b>	-	-	-
- <b>Outros actos complementares de diagnóstico</b>	<b>5 033</b>	<b>100</b>	-	-	<b>4 933</b>	<b>220</b>	<b>4</b>	<b>216</b>	-	-
<b>Actos complementares de terapêutica</b>	<b>403</b>	-	-	-	<b>403</b>	-	-	-	-	-
- Imuno-hemoterapia	349	-	-	-	349	-	-	-	-	-
Unidades transfusionais	-	-	-	-	-	-	-	-	-	-
Outra	-	-	-	-	-	-	-	-	-	-
- <b>Fisioterapia</b>	-	-	-	-	-	-	-	-	-	-
- <b>Litotricia</b>	-	-	-	-	-	-	-	-	-	-
- <b>Medicina nuclear</b>	-	-	-	-	-	-	-	-	-	-
- <b>Radioterapia</b>	-	-	-	-	-	-	-	-	-	-
Radioterapia externa	-	-	-	-	-	-	-	-	-	-
Radioterapia endocavitária	-	-	-	-	-	-	-	-	-	-
- <b>Sessões de psicoterapia</b>	-	-	-	-	-	-	-	-	-	-
- <b>Outros tratamentos</b>	<b>54</b>	-	-	-	<b>54</b>	-	-	-	-	-

## *Capítulo IV*

.....



### *Postos Médicos*

*A – Número de Estabelecimentos*

*B – Pessoal ao Serviço*

*C – Acção Desenvolvida*

**CAPITULO IV - Postos Médicos****A) Número de Estabelecimentos****A. 1 Postos Médicos, por distribuição geográfica, segundo a entidade a que pertencem**

Distribuição Geográfica	Total Geral	Oficiais	2 006		
			Particulares		
			Total	Com fins lucrativos	Sem fins lucrativos
<b>Total</b>	<b>15</b>	<b>10</b>	<b>5</b>	<b>-</b>	<b>5</b>
<b>SÃO MIGUEL</b>	<b>7</b>	<b>4</b>	<b>3</b>	<b>-</b>	<b>3</b>
Ponta Delgada	7	4	3	-	3
<b>TERCEIRA</b>	<b>5</b>	<b>4</b>	<b>1</b>	<b>-</b>	<b>1</b>
Angra do Heroísmo	4	3	1	-	1
Praia da Vitória	1	1	-	-	-
<b>FAIAL</b>	<b>3</b>	<b>2</b>	<b>1</b>	<b>-</b>	<b>1</b>
Horta	3	2	1	-	1

**C) PESSOAL AO SERVIÇO**

**C.1 Pessoal ao serviço, nos Postos Médicos, por distribuição geográfica e sexos, segundo a profissão**

2 006

Distribuição Geográfica e Sexo	Total Geral	Médicos	Pessoal de enfermagem				Outro pessoal técnico	Pessoal Adminis- trativo	Pessoal Auxiliar e outro	
			Total	Enfermeiros	Parteiras	Auxiliares				
<b>Total</b>	<b>HM</b>	<b>103</b>	<b>47</b>	<b>24</b>	<b>17</b>	<b>-</b>	<b>7</b>	<b>1</b>	<b>9</b>	<b>22</b>
	<b>H</b>	<b>54</b>	<b>33</b>	<b>7</b>	<b>6</b>	<b>-</b>	<b>1</b>	<b>-</b>	<b>5</b>	<b>9</b>
<b>SÃO MIGUEL</b>	<b>HM</b>	<b>51</b>	<b>32</b>	<b>6</b>	<b>6</b>	<b>-</b>	<b>-</b>	<b>-</b>	<b>3</b>	<b>10</b>
	<b>H</b>	<b>26</b>	<b>18</b>	<b>2</b>	<b>2</b>	<b>-</b>	<b>-</b>	<b>-</b>	<b>3</b>	<b>3</b>
Ponta Delgada	HM	51	32	6	6	-	-	-	3	10
	H	26	18	2	2	-	-	-	3	3
<b>TERCEIRA</b>	<b>HM</b>	<b>43</b>	<b>11</b>	<b>17</b>	<b>10</b>	<b>-</b>	<b>7</b>	<b>1</b>	<b>4</b>	<b>10</b>
	<b>H</b>	<b>22</b>	<b>11</b>	<b>5</b>	<b>4</b>	<b>-</b>	<b>1</b>	<b>-</b>	<b>1</b>	<b>5</b>
Angra do Heroísmo	HM	26	6	6	5	-	1	1	4	9
	H	12	6	1	1	-	-	-	1	4
Praia da Vitória	HM	17	5	11	5	-	6	-	-	1
	H	10	5	4	3	-	1	-	-	1
<b>FAIAL</b>	<b>HM</b>	<b>9</b>	<b>4</b>	<b>1</b>	<b>1</b>	<b>-</b>	<b>-</b>	<b>-</b>	<b>2</b>	<b>2</b>
	<b>H</b>	<b>6</b>	<b>4</b>	<b>-</b>	<b>-</b>	<b>-</b>	<b>-</b>	<b>-</b>	<b>1</b>	<b>1</b>
Horta	HM	9	4	1	1	-	-	-	2	2
	H	6	4	-	-	-	-	-	1	1

D) ACÇÃO DESENVOLVIDA

D.1 Acção desenvolvida nos Postos Médicos segundo a distribuição geográfica

2006

Distribuição geográfica	Açores	São Miguel		Terceira			Faial		
		Total	Ponta Delgada	Total	Angra do Heroísmo	Praia da Vitória	Total	Horta	
Consultas Médicas, por especialidade									
Total de consultas	HM	23 339	9 710	9 710	12 267	8 294	3 973	1 362	1 362
	H	11 363	6 050	6 050	4 302	1 749	2 553	1 011	1 011
Medicina geral e familiar	HM	15 059	6 066	6 066	7 754	4 115	3 639	1 239	1 239
	H	8 990	4 480	4 480	3 579	1 254	2 325	931	931
Dermatologia	HM	36	-	-	-	-	-	36	36
	H	21	-	-	-	-	-	21	21
Estomatologia	HM	2 084	1 950	1 950	120	-	120	14	14
	H	996	906	906	82	-	82	8	8
Ginecologia/Obstetrícia	HM	1 346	384	384	962	962	-	-	-
	H	-	-	-	-	-	-	-	-
Oftalmologia	HM	210	202	202	-	-	-	8	8
	H	109	101	101	-	-	-	8	8
Otorrinolaringologia	HM	381	377	377	-	-	-	4	4
	H	203	199	199	-	-	-	4	4
Pediatria	HM	36	36	36	-	-	-	-	-
	H	17	17	17	-	-	-	-	-
Pneumologia	HM	2	-	-	-	-	-	2	2
	H	2	-	-	-	-	-	2	2
Outros	HM	4 185	695	695	3 431	3 217	214	59	59
	H	1 025	347	347	641	495	146	37	37
<b>Cuidados de saúde dentários</b>		<b>4 859</b>	<b>4 620</b>	<b>4 620</b>	-	-	<b>114</b>	<b>238</b>	<b>238</b>
Extrações		342	342	342	-	-	4	-	-
Obturações		1 178	1 177	1 177	-	-	36	1	1
Radiografias dentárias		151	150	150	-	-	-	1	1
Outras		3 188	2 951	2 951	-	-	74	237	237
<b>Tratamentos terapêuticos:</b>		<b>605</b>	<b>1</b>	<b>1</b>	<b>599</b>	<b>599</b>	-	<b>5</b>	<b>5</b>
Fisioterapia		5	-	-	-	-	-	5	5
Radioterapia		-	-	-	-	-	-	-	-
Outros tratamentos especializados		600	1	1	599	599	-	-	-
<b>Tratamentos de enfermagem:</b>		<b>10 328</b>	<b>3 875</b>	<b>3 875</b>	<b>6 322</b>	<b>4 529</b>	<b>1 793</b>	<b>131</b>	<b>131</b>
Injecções		2 471	1 784	1 784	567	68	499	120	120
Pensos e outros		7 857	2 091	2 091	5 755	4 461	1 294	11	11
<b>Elementos complementares de diagnóstico:</b>		<b>7 999</b>	<b>725</b>	<b>725</b>	<b>7 049</b>	<b>5 083</b>	<b>1 966</b>	<b>225</b>	<b>225</b>
Análises		269	205	205	-	-	588	64	64
Radiografias		80	-	-	-	-	244	80	80
Electrocardiogramas		480	405	405	-	-	1 134	75	75
Electroencefalogramas		-	-	-	-	-	-	-	-
Outros		5 204	115	115	5 083	5 083	-	6	6
<b>Doentes falecidos</b>		<b>7</b>	<b>7</b>	<b>7</b>	-	-	-	-	-
<b>Doentes enviados a estabelecimentos hospitalares</b>		<b>420</b>	<b>34</b>	<b>34</b>	<b>383</b>	<b>53</b>	<b>330</b>	<b>3</b>	<b>3</b>

# INSTRUMENTOS DE NOTAÇÃO





ANO A QUE SE REFEREM OS DADOS:

2006

DEPARTAMENTO DE ESTATÍSTICAS SOCIAIS  
SERVIÇO DE ESTATÍSTICAS DAS CONDIÇÕES DE VIDA

NPC	NEST
DESIGNAÇÃO	
ENDEREÇO	

## INQUÉRITO AOS HOSPITAIS

ATENÇÃO: Leia atentamente as instruções e a lista de conceitos anexa a este inquérito antes de preencher o questionário - os quesitos com instruções são assinalados com um asterisco (\*) e os conceitos incluídos na lista correspondem aos descritivos a sombreado. Antes do envio do questionário preenchido à DGS (hospitais públicos) ou ao INE (hospitais oficiais não públicos ou hospitais particulares, com ou sem fins lucrativos), salve uma cópia do mesmo em arquivo.

### IDENTIFICAÇÃO DO HOSPITAL :

DESIGNAÇÃO: \_\_\_\_\_

ENDEREÇO: \_\_\_\_\_

DISTRITO/ILHA: \_\_\_\_\_

CONCELHO: \_\_\_\_\_

### MÓDULO GERAL

#### I - CARACTERÍSTICAS

<p><b>1 - ENTIDADE DO HOSPITAL</b> (ver conceitos):</p> <p><b>OFICIAL:</b></p> <p>PÚBLICO (SNS):</p> <p>CENTRAL: <input type="checkbox"/> 01</p> <p>DISTRITAL: <input type="checkbox"/> 02</p> <p>NÃO PÚBLICO:</p> <p>MILITAR:</p> <p>EXÉRCITO: <input type="checkbox"/> 03</p> <p>FORÇA AÉREA: <input type="checkbox"/> 04</p> <p>MARINHA: <input type="checkbox"/> 05</p> <p>PARAMILITAR (GNR E PSP): <input type="checkbox"/> 06</p> <p>PRISIONAL: <input type="checkbox"/> 07</p> <p><b>PARTICULAR:</b></p> <p>COM FINS LUCRATIVOS: <input type="checkbox"/> 08</p> <p>SEM FINS LUCRATIVOS: <input type="checkbox"/> 09</p>	<p><b>2 - MODALIDADE DO HOSPITAL</b> (ver conceitos):</p> <p><b>GERAL:</b> <input type="checkbox"/> 01</p> <p><b>ESPECIALIZADO:</b></p> <p>INFECIOLOGIA: <input type="checkbox"/> 02</p> <p>MATERNIDADE: <input type="checkbox"/> 03</p> <p>OFTALMOLOGIA: <input type="checkbox"/> 04</p> <p>ONCOLOGIA: <input type="checkbox"/> 05</p> <p>ORTOPEDIA: <input type="checkbox"/> 06</p> <p>PEDIATRIA: <input type="checkbox"/> 07</p> <p>PNEUMOLOGIA: <input type="checkbox"/> 08</p> <p>PSIQUIATRIA: <input type="checkbox"/> 09</p> <p>RECUPERAÇÃO DE ALCÓOLICOS: <input type="checkbox"/> 10</p> <p>REABILITAÇÃO DE DIMINUIDOS FÍSICOS: <input type="checkbox"/> 11</p> <p>REABILITAÇÃO DE TOXICODEPENDENTES: <input type="checkbox"/> 12</p> <p>REUMATOLOGIA: <input type="checkbox"/> 13</p> <p>TERMAL: <input type="checkbox"/> 14</p> <p>OUTROS (discriminar) _____: <input type="checkbox"/> 99</p>
---	---

#### II - EQUIPAMENTO E INSTALAÇÕES

<p><b>1 - CAMAS:</b></p> <p><b>1.1 - INTERNAMENTO (LOTAÇÃO PRATICADA NO ANO* - média dos trimestres)</b> <input type="checkbox"/><input type="checkbox"/><input type="checkbox"/><input type="checkbox"/></p> <p><b>1.1.1 - ENFERMARIAS</b> <input type="checkbox"/><input type="checkbox"/><input type="checkbox"/><input type="checkbox"/></p> <p><b>1.1.2 - QUARTOS PARTICULARES</b> <input type="checkbox"/><input type="checkbox"/><input type="checkbox"/><input type="checkbox"/></p> <p><b>1.1.3 - UNIDADE DE CUIDADOS ESPECIAIS/INTENSIVOS NEONATAIS</b> <input type="checkbox"/><input type="checkbox"/><input type="checkbox"/><input type="checkbox"/></p> <p><b>1.1.4 - UNIDADE DE CUIDADOS INTENSIVOS</b> 99 <input type="checkbox"/><input type="checkbox"/><input type="checkbox"/><input type="checkbox"/></p> <p>ADULTOS: 01 <input type="checkbox"/><input type="checkbox"/><input type="checkbox"/><input type="checkbox"/></p> <p>PEDIÁTRICOS: 02 <input type="checkbox"/><input type="checkbox"/><input type="checkbox"/><input type="checkbox"/></p> <p><b>1.1.5 - UNIDADE DE CUIDADOS INTERMÉDIOS</b> <input type="checkbox"/><input type="checkbox"/><input type="checkbox"/><input type="checkbox"/></p> <p><b>1.1.6 - UNIDADE DE QUEIMADOS</b> <input type="checkbox"/><input type="checkbox"/><input type="checkbox"/><input type="checkbox"/></p> <p><b>1.1.7 - OUTRAS UNIDADES</b> <input type="checkbox"/><input type="checkbox"/><input type="checkbox"/><input type="checkbox"/></p>	<p><b>1.2 - OUTRAS CAMAS</b> <input type="checkbox"/><input type="checkbox"/><input type="checkbox"/><input type="checkbox"/></p> <p><b>1.2.1 - BERÇÁRIO</b> <input type="checkbox"/><input type="checkbox"/><input type="checkbox"/><input type="checkbox"/></p> <p><b>1.2.2 - HOSPITAL DE DIA</b> <input type="checkbox"/><input type="checkbox"/><input type="checkbox"/><input type="checkbox"/></p> <p><b>1.2.3 - SALA DE RECOBRO PARA OPERADOS</b> <input type="checkbox"/><input type="checkbox"/><input type="checkbox"/><input type="checkbox"/></p> <p><b>1.2.4 - SERVIÇO DE OBSERVAÇÃO</b> <input type="checkbox"/><input type="checkbox"/><input type="checkbox"/><input type="checkbox"/></p> <p>(dos serviços de urgência)</p> <p><b>1.2.5 - OUTRAS</b> <input type="checkbox"/><input type="checkbox"/><input type="checkbox"/><input type="checkbox"/></p>
---	--

**2 - CAMAS DAS ENFERMARIAS, POR ESPECIALIDADE (LOTAÇÃO PRATICADA NO ANO\* -média dos trimestres ):**

(SOMENTE PARA HOSPITAIS PÚBLICOS)

<b>TOTAL</b>		<input type="text"/>	<input type="text"/>	<input type="text"/>	<input type="text"/>
<b>2.1 - ESPECIALIDADES CIRÚRGICAS</b>	99	<input type="text"/>	<input type="text"/>	<input type="text"/>	<input type="text"/>
CIRURGIA CÁRDIO-TORÁCICA	01	<input type="text"/>	<input type="text"/>	<input type="text"/>	<input type="text"/>
CIRURGIA GERAL	14	<input type="text"/>	<input type="text"/>	<input type="text"/>	<input type="text"/>
CIRURGIA MÁXILO-FACIAL	02	<input type="text"/>	<input type="text"/>	<input type="text"/>	<input type="text"/>
CIRURGIA PEDIÁTRICA	03	<input type="text"/>	<input type="text"/>	<input type="text"/>	<input type="text"/>
CIRURGIA PLÁSTICA E RECONSTRUTIVA	04	<input type="text"/>	<input type="text"/>	<input type="text"/>	<input type="text"/>
CIRURGIA VASCULAR	05	<input type="text"/>	<input type="text"/>	<input type="text"/>	<input type="text"/>
GINECOLOGIA	06	<input type="text"/>	<input type="text"/>	<input type="text"/>	<input type="text"/>
NEUROCIRURGIA	07	<input type="text"/>	<input type="text"/>	<input type="text"/>	<input type="text"/>
OBSTETRÍCIA	08	<input type="text"/>	<input type="text"/>	<input type="text"/>	<input type="text"/>
OFTALMOLOGIA	09	<input type="text"/>	<input type="text"/>	<input type="text"/>	<input type="text"/>
ONCOLOGIA CIRÚRGICA	10	<input type="text"/>	<input type="text"/>	<input type="text"/>	<input type="text"/>
ORTOPEDIA	11	<input type="text"/>	<input type="text"/>	<input type="text"/>	<input type="text"/>
OTORRINOLARINGOLOGIA	12	<input type="text"/>	<input type="text"/>	<input type="text"/>	<input type="text"/>
UROLOGIA	13	<input type="text"/>	<input type="text"/>	<input type="text"/>	<input type="text"/>
OUTRAS ESPECIALIDADES CIRÚRGICAS	15	<input type="text"/>	<input type="text"/>	<input type="text"/>	<input type="text"/>
<b>2.2 - ESPECIALIDADES MÉDICAS</b>	99	<input type="text"/>	<input type="text"/>	<input type="text"/>	<input type="text"/>
CARDIOLOGIA	01	<input type="text"/>	<input type="text"/>	<input type="text"/>	<input type="text"/>
CARDIOLOGIA PEDIÁTRICA	02	<input type="text"/>	<input type="text"/>	<input type="text"/>	<input type="text"/>
DERMATOVENEREOLOGIA	03	<input type="text"/>	<input type="text"/>	<input type="text"/>	<input type="text"/>
ENDOCRINOLOGIA	04	<input type="text"/>	<input type="text"/>	<input type="text"/>	<input type="text"/>
FISIATRIA	05	<input type="text"/>	<input type="text"/>	<input type="text"/>	<input type="text"/>
GASTRENTEROLOGIA	06	<input type="text"/>	<input type="text"/>	<input type="text"/>	<input type="text"/>
HEMATOLOGIA	07	<input type="text"/>	<input type="text"/>	<input type="text"/>	<input type="text"/>
INFECIOLOGIA	08	<input type="text"/>	<input type="text"/>	<input type="text"/>	<input type="text"/>
MEDICINA FÍSICA E DE REABILITAÇÃO	09	<input type="text"/>	<input type="text"/>	<input type="text"/>	<input type="text"/>
MEDICINA INTERNA	19	<input type="text"/>	<input type="text"/>	<input type="text"/>	<input type="text"/>
MEDICINA NUCLEAR	10	<input type="text"/>	<input type="text"/>	<input type="text"/>	<input type="text"/>
NEFROLOGIA	11	<input type="text"/>	<input type="text"/>	<input type="text"/>	<input type="text"/>
NEONATOLOGIA	12	<input type="text"/>	<input type="text"/>	<input type="text"/>	<input type="text"/>
NEUROLOGIA	13	<input type="text"/>	<input type="text"/>	<input type="text"/>	<input type="text"/>
ONCOLOGIA MÉDICA	14	<input type="text"/>	<input type="text"/>	<input type="text"/>	<input type="text"/>
PEDIATRIA	15	<input type="text"/>	<input type="text"/>	<input type="text"/>	<input type="text"/>
PNEUMOLOGIA	16	<input type="text"/>	<input type="text"/>	<input type="text"/>	<input type="text"/>
PSIQUIATRIA	17	<input type="text"/>	<input type="text"/>	<input type="text"/>	<input type="text"/>
RADIOTERAPIA	18	<input type="text"/>	<input type="text"/>	<input type="text"/>	<input type="text"/>
OUTRAS ESPECIALIDADES MÉDICAS	20	<input type="text"/>	<input type="text"/>	<input type="text"/>	<input type="text"/>

**3 - SERVIÇOS DE URGÊNCIA** (assinale com um X numa das quadrículas):

(SOMENTE PARA HOSPITAIS PÚBLICOS)

COBERTURA MÉDICA PERMANENTE	<input type="checkbox"/>	01
FUNCIONAMENTO PERMANENTE COM MÉDICO SÓ EM PARTE DO DIA	<input type="checkbox"/>	02
FUNCIONAMENTO COM MÉDICO A CHAMAR QUANDO NECESSÁRIO	<input type="checkbox"/>	03

**4 - SALAS OPERATÓRIAS, DE PARTOS E PARA TRABALHO DE PARTO:**

SALAS OPERATÓRIAS: (incluídas ou não em bloco operatório)	01	<input type="text"/>	<input type="text"/>	<input type="text"/>	<input type="text"/>
SALAS DE PARTOS	02	<input type="text"/>	<input type="text"/>	<input type="text"/>	<input type="text"/>
SALAS PARA TRABALHO DE PARTO	03	<input type="text"/>	<input type="text"/>	<input type="text"/>	<input type="text"/>

**5 - SALAS DE CONSULTA EXTERNA**

<input type="text"/>	<input type="text"/>	<input type="text"/>	<input type="text"/>
----------------------	----------------------	----------------------	----------------------

**6 - EQUIPAMENTOS DE DIAGNÓSTICO E DE TERAPÊUTICA** (consoante o caso, assinale com X ou indique o número nas rubricas com equipamento):

ENDOSCOPIA	01	<input type="checkbox"/>	LABORATÓRIOS DE ANATOMIA PATOLÓGICA E TANATOLOGIA	10	<input type="checkbox"/>
HEMODIÁLISE (indicar o número de dialisadores)	02	<input type="text"/>	LABORATÓRIOS DE PATOLOGIA CLÍNICA	11	<input type="checkbox"/>
IMAGIOLOGIA:			LITOTRÍCIA (indicar o número de litotritores)	12	<input type="text"/>
ANGIOGRAFIA	03	<input type="checkbox"/>	MEDICINA NUCLEAR	13	<input type="checkbox"/>
ECOGRAFIA	04	<input type="checkbox"/>	RADIOTERAPIA	14	<input type="checkbox"/>
IMAGIOLOGIA CONVENCIONAL (RAIOS X)	05	<input type="checkbox"/>	RAIOS LASER	15	<input type="checkbox"/>
MAMOGRAFIA	06	<input type="checkbox"/>	SERVIÇOS DE IMUNO-HEMOTERAPIA	16	<input type="checkbox"/>
RESSONÂNCIA MAGNÉTICA (indicar o número de equipamentos)	07	<input type="text"/>	SERVIÇOS FARMACÊUTICOS	17	<input type="checkbox"/>
TOMOGRAFIA AXIAL COMPUTORIZADA (TAC)			OUTROS (discriminar) _____		
(indicar o número de scanners)	08	<input type="text"/>	_____		
OUTROS (discriminar) _____			_____	18	<input type="checkbox"/>
_____	09	<input type="checkbox"/>			

### III - RECURSOS HUMANOS (PESSOAL AO SERVIÇO\*, SEGUNDO O SEXO)

(incluir o pessoal ao serviço de acordo com as instruções e conceito anexos a este inquérito)

	HM	H	M
	1	2	3
<b>1 - TOTAL</b>			
<b>2 - PESSOAL TÉCNICO SUPERIOR</b>			
<b>2.1 - PESSOAL MÉDICO (TOTAL)</b>			
<b>2.1.1 - PESSOAL MÉDICO POR ESPECIALIDADE EXERCIDA (a)*</b>			
99			
ANATOMIA PATOLÓGICA	01		
ANESTESIOLOGIA	02		
CARDIOLOGIA	03		
CARDIOLOGIA PEDIÁTRICA	04		
CIRURGIA CÁRDIO-TORÁCICA	05		
CIRURGIA GERAL	06		
CIRURGIA MÁXILO-FACIAL	07		
CIRURGIA PEDIÁTRICA	08		
CIRURGIA PLÁSTICA E RECONSTRUTIVA	09		
CIRURGIA VASCULAR	10		
DERMATOVENEREOLOGIA	11		
ENDOCRINOLOGIA	12		
ESTOMATOLOGIA	13		
FISIATRIA	14		
GASTROENTEROLOGIA	15		
GENÉTICA MÉDICA	16		
GINECOLOGIA/OBSTETRÍCIA	17		
HEMATOLOGIA CLÍNICA	18		
IMUNOALERGOLOGIA	19		
IMUNO-HEMOTERAPIA	20		
INFECCIOLOGIA	21		
MEDICINA DENTÁRIA	22		
MEDICINA DO TRABALHO	23		
MEDICINA FÍSICA E DE REABILITAÇÃO	24		
MEDICINA GERAL E FAMILIAR	48		
MEDICINA INTERNA	25		
MEDICINA NUCLEAR	26		
NEFROLOGIA	27		
NEUROCIRURGIA	28		
NEUROLOGIA	29		
NEUROPEDIATRIA	30		
NEURORRADIOLOGIA	31		
OFTALMOLOGIA	32		
ONCOLOGIA CIRÚRGICA	33		
ONCOLOGIA MÉDICA	34		
ORTOPEDIA	35		
OTORRINOLARINGOLOGIA	36		
PATOLOGIA CLÍNICA	37		
PEDIATRIA	38		
PSIQUIATRIA DA INFÂNCIA E DA ADOLESCÊNCIA	39		
PNEUMOLOGIA	40		
PSIQUIATRIA	41		
RADIODIAGNÓSTICO	42		
RADIOLOGIA	43		
RADIOTERAPIA	44		
REUMATOLOGIA	45		
UROLOGIA	46		
OUTRAS ESPECIALIDADES	47		
<b>2.1.2 - INTERNATO COMPLEMENTAR</b>			
<b>2.1.3 - INTERNATO GERAL</b>			
<b>2.1.4 - OUTRO PESSOAL MÉDICO</b>			

(a) Os médicos devem ser contados uma única vez, segundo a especialidade que exercem. No caso de exercerem mais de uma especialidade no hospital, deverão ser indicados naquele a que dedicam um maior número de horas de trabalho.

**III - RECURSOS HUMANOS (PESSOAL AO SERVIÇO\*, SEGUNDO O SEXO)**  
(incluir o pessoal ao serviço de acordo com as *instruções* e *conceito* anexos a este inquérito) (continuação)

	HM	H	M
	1	2	3
<b>2.2 - PESSOAL TÉCNICO SUPERIOR DE SAÚDE</b>	99		
RAMO DE FARMÁCIA	01		
RAMO DE LABORATÓRIO	02		
RAMO DE PSICOLOGIA CLÍNICA	03		
OUTROS RAMOS	04		
<b>2.3 - OUTRO PESSOAL TÉCNICO SUPERIOR</b>	99		
DE SERVIÇO SOCIAL	01		
DE INSTALAÇÕES E EQUIPAMENTOS DE SERVIÇOS DE SAÚDE	02		
OUTROS	03		

	HM	H	M
	1	2	3
<b>3 - PESSOAL DE ENFERMAGEM</b>			
<b>3.1 - ENFERMEIROS (TOTAL)</b>			
<b>3.1.1 - ENFERMEIROS ESPECIALISTAS (a)</b>	99		
EM MÉDICO-CIRÚRGICA	01		
EM SAÚDE INFANTIL E PEDIÁTRICA	02		
EM SAÚDE MATERNA E OBSTÉTRICA	03		
EM SAÚDE MENTAL E PSIQUIÁTRICA	04		
OUTROS ENFERMEIROS ESPECIALISTAS	05		
<b>3.1.2 - ENFERMEIROS NÃO ESPECIALISTAS</b>			
<b>3.2 - OUTRO PESSOAL DE ENFERMAGEM</b>			

(a) Os enfermeiros especialistas devem ser contados uma única vez, segundo a especialidade que exercem. No caso de exercerem mais de uma especialidade no hospital, deverão ser indicados naquela a que dedicam um maior número de horas de trabalho.

	HM	H	M
	1	2	3
<b>4 - PESSOAL TÉCNICO DE DIAGNÓSTICO E DE TERAPÉUTICA</b>			
<b>4.1 - DIETISTAS</b>			
<b>4.2 - RAMO LABORATORIAL</b>	99		
ANÁLISES CLÍNICAS E DE SAÚDE PÚBLICA	01		
ANATOMIA PATOLÓGICA	02		
FARMÁCIA	03		
OUTROS	04		
<b>4.3 - RAMO RADIONUCLEAR</b>	99		
RADIOLOGIA	01		
OUTROS	02		
<b>4.4 - RAMO CINESIOLÓGICO</b>	99		
FISIOTERAPIA	01		
OUTROS	02		
<b>4.5 - OUTRO PESSOAL TÉCNICO DE DIAGNÓSTICO E DE TERAPÉUTICA</b>			

	HM	H	M
	1	2	3
<b>5 - PESSOAL DA ADMINISTRAÇÃO (a)</b>			

(a) Se o administrador exercer no hospital outro tipo de actividade (especialidade médica ou de enfermagem, etc.), deverá ser apenas incluído no quesito de pessoal ao serviço respeitante a essa outra actividade.

	HM	H	M
	1	2	3
<b>6 - PESSOAL TÉCNICO-PROFISSIONAL E ADMINISTRATIVO (a)</b>			
<b>7 - PESSOAL AUXILIAR DE ACÇÃO MÉDICA</b>			
<b>8 - OUTRO PESSOAL (b)</b>			

(a) Inclua, também, o pessoal técnico não superior de informática.  
(b) Indique todo o restante pessoal ao serviço no hospital não incluído anteriormente.





**1.2 - DOENTES SAÍDOS (ALTAS) DO HOSPITAL DURANTE O ANO\* NO INTERNAMENTO, POR IDADE (grupo etário),**

**SEGUNDO O SEXO:**

		HM	H	M
		1	2	3
<b>TOTAL</b>	99			
MENOS DE 1 ANO	01			
1-4 ANOS	02			
5-9 ANOS	03			
10-14 ANOS	04			
15-24 ANOS	05			
25-44 ANOS	06			
45-64 ANOS	07			
65-74 ANOS	08			
75-84 ANOS	09			
85 E MAIS ANOS	10			
IGNORADA	11			

**1.3 - PARTOS**

**1.3.1 - PARTOS EUTÓCICOS**

**1.3.2 - PARTOS DISTÓCICOS**

CESARIANAS

OUTROS

99		
01		
02		

**1.4 - INTERRUPTÕES VOLUNTÁRIAS DA GRAVIDEZ, LEGALMENTE EFECTUADAS**

--	--

**1.5 - MOVIMENTO DE NASCIMENTOS NO BERÇÁRIO DURANTE O ANO\*:**

SEXO*	TOTAL DE NASCIMENTOS	FETOS-MORTOS	EXISTÊNCIA INICIAL DE NADOS-VIVOS	ENTRADOS DURANTE O ANO*	NADOS-VIVOS SAÍDOS (ALTAS) DURANTE O ANO					EXISTÊNCIA FINAL DE NADOS-VIVOS
					TOTAL	PARA O DOMICÍLIO	TRANSFÊRÊNCIAS INTERNAS DE NADOS-VIVOS	TRANSFÊRÊNCIAS EXTERNAS DE NADOS-VIVOS	ÓBITOS	
0	1	2	3	4	5					10
T	99									
H	01									
M	02									
SI	03									

**2 - AMBULATÓRIO:**

**2.1 - CONSULTAS EXTERNAS NO ANO, POR ESPECIALIDADE, SEGUNDO O SEXO:**

		HM	H	M
		1	2	3
<b>2.1.1 - TOTAL (todas as especialidades)</b>				
<b>2.1.2 - ESPECIALIDADES CIRÚRGICAS</b>	99			
CIRURGIA CÁRDIO-TORÁCICA	01			
CIRURGIA GERAL	14			
CIRURGIA MÁXILO-FACIAL	02			
CIRURGIA PEDIÁTRICA	03			
CIRURGIA PLÁSTICA E RECONSTRUTIVA	04			
CIRURGIA VASCULAR	05			
GINECOLOGIA	06			
NEUROCIRURGIA	07			
OBSTETRÍCIA	08			
OFTALMOLOGIA	09			
ONCOLOGIA CIRÚRGICA	10			
ORTOPEDIA	11			
OTORRINOLARINGOLOGIA	12			
UROLOGIA	13			
OUTRAS ESPECIALIDADES CIRÚRGICAS	15			
<b>2.1.3 - ESPECIALIDADES MÉDICAS</b>	99			
ANESTESIOLOGIA	01			
CARDIOLOGIA	02			
CARDIOLOGIA PEDIÁTRICA	03			
DERMATOVENEREOLOGIA	04			

**2.1.3 - ESPECIALIDADES MÉDICAS (continuação):**

		HM	H	M
		1	2	3
DIABETOLOGIA	05			
DOR	06			
ENDOCRINOLOGIA	07			
ESTOMATOLOGIA	08			
GASTROENTEROLOGIA	09			
GENÉTICA MÉDICA	10			
HEMATOLOGIA	11			
HEMATOLOGIA CLÍNICA	12			
IMUNOALERGOLOGIA	13			
IMUNO-HEMOTERAPIA	14			
INFECCIOLOGIA	15			
MEDICINA DENTÁRIA	16			
MEDICINA FÍSICA E DE REABILITAÇÃO	17			
MEDICINA INTERNA	33			
MEDICINA NUCLEAR	18			
NEFROLOGIA	19			
NEONATOLOGIA	20			
NEUROLOGIA	21			
NEUROPEDIATRIA	22			
NUTRIÇÃO	23			
ONCOLOGIA MÉDICA	24			
PEDIATRIA	25			
PSIQUIATRIA DA INFÂNCIA E DA ADOLESCÊNCIA	26			
PNEUMOLOGIA	27			
PSIQUIATRIA	28			
RADIOTERAPIA	29			
REUMATOLOGIA	30			
SAÚDE OCUPACIONAL (DO PESSOAL)	31			
TRANSPLANTES	32			
OUTRAS ESPECIALIDADES MÉDICAS	34			

**2.2 - INTERVENÇÕES CIRÚRGICAS EFECTUADAS ( a ), POR ESPECIALIDADE:**

INTERVENÇÕES CIRÚRGICAS POR ESPECIALIDADE	TOTAL DE INTERVENÇÕES DE GMC	INTERVENÇÕES URGENTES	INTERVENÇÕES PROGRAMADAS		
			TOTAL	CONVENCIONAIS	AMBULATORIAS
0	1	2	3	4	5
<b>2.2.1 - GRANDE E MÉDIA CIRURGIA (GMC)</b>	99				
CIRURGIA CÁRDIO-TORÁCICA	01				
CIRURGIA GERAL	15				
CIRURGIA MÁXILO-FACIAL	02				
CIRURGIA PEDIÁTRICA	03				
CIRURGIA PLÁSTICA E RECONSTRUTIVA	04				
CIRURGIA VASCULAR	05				
ESTOMATOLOGIA	06				
GINECOLOGIA	07				
NEUROCIRURGIA	08				
OBSTETRÍCIA	09				
OFTALMOLOGIA	10				
ONCOLOGIA CIRÚRGICA	11				
ORTOPEDIA	12				
OTORRINOLARINGOLOGIA	13				
UROLOGIA	14				
OUTRAS ESPECIALIDADES CIRÚRGICAS	16				
<b>2.2.2 - PEQUENA CIRURGIA</b>					

(a) Inclua, também, as colheitas e transplantes de órgãos, discriminados em IV, 2.3 e 2.4 no caso dos hospitais públicos.



<b>2 - AMBULATÓRIO (continuação):</b>			
<b>2.3 - COLHEITA DE ÓRGÃOS</b>	99		
<i>(SOMENTE PARA HOSPITAIS PÚBLICOS)</i>			
CORAÇÃO	01		
CORAÇÃO E PULMÕES	02		
CÓRNEA	03		
FÍGADO	04		
MEDULA ÓSSEA	05		
OSSO	06		
PÂNCREAS	07		
RINS	08		
<b>2.4 - TRANSPLANTE DE ÓRGÃOS</b>	99		
<i>(SOMENTE PARA HOSPITAIS PÚBLICOS)</i>			
CORAÇÃO	01		
CORAÇÃO E PULMÕES	02		
CÓRNEA	03		
FÍGADO	04		
MEDULA ÓSSEA	05		
OSSO	06		
PÂNCREAS	07		
RINS	08		

<b>2.5 - ANESTESIAS</b>	99		
GERAIS	01		
LOCORREGIONAIS	02		
LOCAIS	03		

<b>2.6 - DOENTES OBSERVADOS NOS SERVIÇOS DE URGÊNCIA, POR CAUSA, SEGUNDO O DESTINO:</b>					
CAUSA	TOTAL	DESTINO			
		ENVIADOS PARA O DOMICÍLIO	ÓBITOS	TRANSITADOS PARA O INTERNAMENTO DO HOSPITAL	TRANSITADOS PARA OUTRO HOSPITAL
0	1	2	3	4	5
<b>TOTAL</b>					
<b>2.6.1 - ACIDENTE</b>	99				
VIAÇÃO	01				
TRABALHO	02				
DOMÉSTICO E DE LAZER	03				
OUTRO TIPO DE ACIDENTE	04				
<b>2.6.2 - DOENÇA</b>					
<b>2.6.3 - OUTRAS CAUSAS</b>					

<b>2.7 - SESSÕES E DOENTES EM HOSPITAL DE DIA (SOMENTE PARA HOSPITAIS PÚBLICOS)</b>	99	SESSÕES	DOENTES (a)
		1	2
HEMODIÁLISE	01		
PSIQUIATRIA (b)	02		
QUIMIOTERAPIA	03		
RADIOTERAPIA	04		
OUTROS	05		

(a) Cada doente deve contar apenas uma vez no ano.

(b) Inclui também, a área de dia.

<b>2.8 - ACTOS COMPLEMENTARES DE DIAGNÓSTICO E DE TERAPÉUTICA REALIZADOS NO HOSPITAL, POR LOCAL DE PRESCRIÇÃO*:</b>					
ACTOS (a)	TOTAL	NO INTERNAMENTO	NAS CONSULTAS EXTERNAS (b)	NOS SERVIÇOS DE URGÊNCIA	NO EXTERIOR
<b>TOTAL</b>					
<b>2.8.1 - ACTOS COMPLEMENTARES DE DIAGNÓSTICO*</b>					
<b>2.8.1.1 - ANÁLISES CLÍNICAS</b>					
<b>2.8.1.2 - IMUNO-HEMOTERAPIA</b>					
<b>2.8.1.3 - ANATOMIA PATOLÓGICA</b>	99				
ANATOMO-PATOLÓGICOS (EXAMES)	01				
AUTÓPSIAS	02				
OUTROS	03				
<b>2.8.1.4 - IMAGIOLOGIA</b>	99				
ANGIOGRAFIA (c)	01				
ECOGRAFIA (c)	02				
EXAMES RADIOLÓGICOS	03				
MAMOGRAFIA (c)	04				
RESSONÂNCIA MAGNÉTICA	05				
TOMOGRAMIA AXIAL COMPUTORIZADA (TAC)	06				
OUTRA	07				

(a) Número de actos realizados durante o ano, e não o de actos prescritos mas cuja realização só será concretizada no ano seguinte. (b) Inclua também os actos prescritos em hospital de dia, bloco operatório e demais serviços não especificados. (c) Não inclua exames de intervenção.



# INSTRUÇÕES DE PREENCHIMENTO

2006

**N. B.:** Quando a resposta a qualquer dos quesitos não corresponder exactamente à pergunta feita ou for necessário fornecer dados acerca de alterações identificativas do hospital, deverá o facto ser convenientemente indicado em «Observações», no fim do questionário. Os quesitos com instruções são assinalados no inquérito com um asterisco (\*) e os conceitos incluídos na lista anexa correspondem aos descritivos a sombreado.

**MÓDULO GERAL – LOTAÇÃO PRATICADA NO ANO (grupo II, quesitos 1.1 [CAMAS – INTERNAMENTO] e 2 [CAMAS DAS ENFERMARIAS]):** Número de camas (incluindo berços de neonatologia e pediatria) contadas nas unidades do internamento do hospital. **Este valor resulta da média aritmética do número de camas correspondente ao último dia de cada trimestre do ano.** Excluem-se as camas de berçários, de hospital de dia, de recobro para operados, de serviço de observação dos serviços de urgência. O valor total do quesito 2 (a preencher apenas pelos hospitais públicos) tem de ser igual ao valor do quesito 1.1.1.

**RECURSOS HUMANOS (PESSOAL AO SERVIÇO, SEGUNDO O SEXO) (grupo III):** Corresponde ao censo dos profissionais que no último dia do ano de referência (31 de Dezembro) participaram na actividade do hospital, independentemente da duração dessa participação, nas seguintes condições:

a) Pessoal ligado ao hospital por um contrato de trabalho, com ou sem termo, recebendo em contrapartida uma remuneração;

b) Pessoal com vínculo a outras instituições que trabalhou no hospital, sendo por ele directamente remunerado;

c) Pessoal nas condições das alíneas anteriores temporariamente ausente por um período igual ou inferior a um mês por férias, conflito de trabalho, formação profissional, assim como por doença ou acidente de trabalho.

Não deve considerar como pessoal ao serviço:

i) Os trabalhadores que se encontram nas condições descritas nas alíneas a) e b) e estejam temporariamente ausentes por um período superior a um mês;

ii) Os trabalhadores com vínculo ao hospital deslocados para outras instituições, sendo nessas directamente remunerados;

iii) Os trabalhadores a trabalhar no hospital e cuja remuneração é suportada por outras instituições (exemplo: trabalhadores temporários);

iv) Os trabalhadores independentes (exemplo: prestadores de serviços, ou a recibos verdes).

v) Os colaboradores voluntários.

**PESSOAL MÉDICO POR ESPECIALIDADE EXERCIDA (grupo III, quesito 2.1.1):** Os médicos devem ser contados uma única vez, segundo a especialidade que exercem. No caso de exercerem mais de uma especialidade no hospital, deverão ser indicados naquela a que dedicam um maior número de horas de trabalho.

**ENFERMEIROS ESPECIALISTAS (grupo III, quesito 3.1.1):** Os enfermeiros especialistas devem ser contados uma única vez, segundo a especialidade que exercem. No caso de exercerem mais de uma especialidade no hospital, deverão ser indicados naquela a que dedicam um maior número de horas de trabalho.

**MOVIMENTO DE INTERNADOS DURANTE O ANO (grupo IV, quesito 1.1):** A existência inicial de doentes mais os doentes entrados no hospital durante o ano equivalem aos doentes saídos do hospital durante o ano mais a existência final de doentes (**total de internamentos no hospital durante o ano**). O número total de transferências internas (entradas) tem de ser igual ao número total de transferências internas (saídas).

**DOENTES SAÍDOS (ALTAS) DO HOSPITAL DURANTE O ANO (grupo IV, quesitos 1.1 e 1.2):** O total de doentes saídos (altas) do hospital durante o ano registado no grupo IV, quesito 1.2, tem de ser igual ao respectivo valor total antes registado no quesito 1.1.

**MOVIMENTO DE NASCIMENTOS NO BERÇÁRIO DURANTE O ANO (grupo IV, quesito 1.5):** O total de «Nados-vivos – Existência inicial de nados-vivos» mais «Nados-vivos – Entrados durante o ano» tem de ser igual ao total de «Nados-vivos – Saídos (altas) durante o ano – Total» mais «Nados-vivos – Existência final de nados-vivos». Em «Nados-vivos – Entrados durante o ano», deverão ser incluídas as entradas provenientes do puerpério normal, ou de outra unidade/especialidade do internamento do hospital (transferências internas), ou de outra instituição (transferências externas).

**Sexo:** T: Total; H: Masculino; M: Feminino; SI: Sexo indeterminado.

**ACTOS COMPLEMENTARES DE DIAGNÓSTICO E DE TERAPÊUTICA REALIZADOS NO HOSPITAL, POR LOCAL DE PRESCRIÇÃO (grupo IV, quesito 3):** Pretende-se que seja indicado o número de actos realizados durante o ano, e não o de actos prescritos mas cuja realização só virá a ser concretizada no ano seguinte.



ANO A QUE SE REFEREM OS DADOS:

2006

DEPARTAMENTO DE ESTATÍSTICAS SOCIAIS  
SERVIÇO DE ESTATÍSTICAS DAS CONDIÇÕES DE VIDA

NPC	NEST
DESIGNAÇÃO	
ENDEREÇO	

## INQUÉRITO AOS CENTROS DE SAÚDE

**NOTAÇÃO:** Leia atentamente as instruções e a lista de conceitos anexas a este inquérito antes de preencher o questionário - os quesitos com instrução são assinalados com um asterisco (\*) e os conceitos incluídos na lista correspondem aos descritivos a sombreado.  
Antes do envio do questionário preenchido ao INE, salve uma cópia do mesmo em arquivo

### IDENTIFICAÇÃO DO CENTRO DE SAÚDE (sede):

DESIGNAÇÃO: \_\_\_\_\_  
ENDEREÇO: \_\_\_\_\_  
DISTRITO: \_\_\_\_\_  
CONCELHO: \_\_\_\_\_

### I - CARACTERÍSTICAS

#### 1 - CENTRO DE SAÚDE:

COM INTERNAMENTO  1 ↓

SEM INTERNAMENTO  2 ↓

#### 2 - SERVIÇOS DE ATENDIMENTO DE SITUAÇÕES DE URGÊNCIA (SAP/CATUS/OUTROS) (a):

SIM  1 ↓

NÃO  2 ↓

(a) Existência de qualquer tipo de serviço próprio de atendimento de urgência, independentemente do período de funcionamento.

#### 3 - EXTENSÕES DE CENTRO DE SAÚDE


Se I, 1 = 1 → II, 1, col. 2



Se I, 1 = 2 → II, 4

### II - EQUIPAMENTO

#### 1 - LOTAÇÃO PRATICADA NAS UNIDADES DE INTERNAMENTO\* (média dos trimestres) (apenas se o centro de saúde tem serviço de internamento)

TOTAL	MEDICINA GERAL	MATERNIDADE (a)	PEDIATRIA (a)	OUTRAS (a)
1	2	3	4	5
<input type="checkbox"/>	<input type="checkbox"/>	<input type="checkbox"/>	<input type="checkbox"/>	<input type="checkbox"/>

Se = RAAM  
Se ≠ RAAM → II, 4, 1

(a) Somente para as Regiões Autónomas dos Açores e da Madeira (RAAM).

#### 2 - SALAS OPERATÓRIAS (ou equivalentes) (a)

  ↓

(a) Somente para as Regiões Autónomas dos Açores e da Madeira (RAAM).

#### 3 - SALAS DE PARTOS (ou equivalentes) (a)

  ↓

(a) Somente para as Regiões Autónomas dos Açores e da Madeira (RAAM).

#### 4 - OUTROS EQUIPAMENTOS/TÉCNICAS (preencha os itens necessários):

ECOGRAFIA  1 → ELECTROCARDIOGRAFIA  2 → FISIOTERAPIA  3 →  
IMAGIOLOGIA CONVENCIONAL (RADIOLOGIA)  4 → LABORATÓRIOS DE PATOLOGIA CLÍNICA  5 → OUTROS  6 ↓

**III - RECURSOS HUMANOS (PESSOAL AO SERVIÇO\*, SEGUNDO O SEXO)**  
(incluir o pessoal ao serviço de acordo com as *instruções* e *conceito* anexos a este inquérito)

<b>1 - TOTAL</b>	<b>HM</b>	<b>H</b>	<b>M</b>
	<b>1</b>	<b>2</b>	<b>3</b>

<b>2 - PESSOAL TÉCNICO SUPERIOR</b>			
<b>2.1 - PESSOAL MÉDICO</b>			
<b>2.1.1 - POR TIPO DE HORÁRIO SEMANAL PRATICADO</b>	99		
MENOS DE 35 HORAS	01		
35 HORAS	02		
MAIS DE 35 HORAS	03		
<b>2.1.2 - POR TIPO DE ACTIVIDADE EXERCIDA (a)*</b>			
<b>2.1.2.1 - CLÍNICOS GERAIS (NÃO ESPECIALISTAS) (b)</b>			
<b>2.1.2.2 - ESPECIALISTAS (c)</b>	99		
MEDICINA GERAL E FAMILIAR	01		
DERMATOLOGIA	02		
ESTOMATOLOGIA	03		
GINECOLOGIA/OBSTETRÍCIA	04		
MEDICINA DENTÁRIA	05		
OFTALMOLOGIA	06		
OTORRINOLARINGOLOGIA	07		
PEDIATRIA	08		
PNEUMOLOGIA	09		
PSIQUIATRIA	10		
SAÚDE PÚBLICA	11		
OUTRAS ESPECIALIDADES MÉDICAS	12		
<b>2.2 - OUTRO PESSOAL TÉCNICO SUPERIOR</b>	99		
PSICÓLOGOS	01		
SERVIÇO SOCIAL	02		
TÉCNICOS SUPERIORES DE LABORATÓRIO	03		
TÉCNICOS SUPERIORES SANITÁRIOS	04		
OUTRO PESSOAL TÉCNICO SUPERIOR	05		

(a) Os médicos devem ser contados uma única vez, segundo o tipo de actividade que exercem. No caso de exercerem mais de um tipo de actividade, deverão ser indicados naquele a que dedicam um maior número de horas de trabalho no centro de saúde.

(b) Inclui médicos de *Clinica Geral* não considerados em *Medicina Geral e Familiar* e médicos do *internato complementar*.

(c) Indicar a especialidade médica onde exerce predominantemente a sua actividade no centro de saúde.

	<b>HM</b>	<b>H</b>	<b>M</b>
	<b>1</b>	<b>2</b>	<b>3</b>
<b>3 - PESSOAL DE ENFERMAGEM</b>			
<b>3.1 - ENFERMEIROS POR TIPO DE ACTIVIDADE EXERCIDA (a) *</b>			
<b>3.1.1 - NÃO ESPECIALISTAS</b>			
<b>3.1.2 - ESPECIALISTAS (b)</b>	99		
EM SAÚDE INFANTIL E PEDIÁTRICA	01		
EM SAÚDE MATERNA E OBSTETRÍCIA	02		
EM SAÚDE PÚBLICA/COMUNIDADE	03		
OUTROS ENFERMEIROS ESPECIALISTAS	04		
<b>3.2 - OUTRO PESSOAL DE ENFERMAGEM</b>			

(a) Os enfermeiros devem ser contados uma única vez, segundo o tipo de actividade que exercem. No caso de exercerem mais de um tipo de actividade, deverão ser indicados naquele a que dedicam um maior número de horas de trabalho no centro de saúde.

(b) Indicar a especialidade de enfermagem onde exerce predominantemente a sua actividade no centro de saúde.

### III - RECURSOS HUMANOS (PESSOAL AO SERVIÇO\*, SEGUNDO O SEXO)

(incluir o pessoal ao serviço de acordo com as *instruções* e *conceito* anexos a este inquérito)

(continuação)

	HM	H	M
	1	2	3
	99		
4 - PESSOAL TÉCNICO			
FISIOTERAPEUTAS	01		
HIGIENISTAS ORAIS/ODONTOLOGISTAS	02		
RADIOGRAFISTAS	03		
TÉCNICOS AUXILIARES DO SERVIÇO SOCIAL	04		
TÉCNICOS DE ANÁLISES CLÍNICAS E DE SAÚDE PÚBLICA	05		
TÉCNICOS DE HIGIENE E SAÚDE AMBIENTAL	06		
OUTRO PESSOAL TÉCNICO	07		

	HM	H	M
	1	2	3
	99		
5 - OUTRO PESSOAL			
ADMINISTRATIVO	01		
SERVIÇOS GERAIS E AUXILIAR	02		
OUTRO PESSOAL (a)	03		

(a) Todo o restante pessoal ao serviço no centro de saúde não incluído anteriormente.

### IV - ACÇÃO DESENVOLVIDA

1 - AMBULATÓRIO:				
1.1 - CONSULTAS MÉDICAS [total de consultas e de primeiras consultas (a) no ano], POR ESPECIALIDADE/ÁREA, SEGUNDO O SEXO:				
ESPECIALIDADE/ÁREA	TOTAL DE CONSULTAS		PRIMEIRAS CONSULTAS*	
	H	M	H	M
	1	2	3	4
<b>TOTAL</b>	99			
MEDICINA GERAL E FAMILIAR/CLÍNICA GERAL	01			
<i>Das quais consultas de reforços</i>	88			
DERMATOLOGIA	02			
ESTOMATOLOGIA	03			
GINECOLOGIA	04			
MEDICINA DENTÁRIA	05			
OFTALMOLOGIA	06			
OTORRINOLARINGOLOGIA	07			
PLANEAMENTO FAMILIAR	08			
PNEUMOLOGIA	09			
PSIQUIATRIA	10			
SAÚDE INFANTIL E JUVENIL/PEDIATRIA (b)	11			
SAÚDE MATERNA/OBSTETRICIA	12			
OUTRAS ESPECIALIDADES/ÁREAS	13			

↓  
Se 1, 2 = 1 → IV, 1.2, lin. 01  
↓  
Se 1, 2 = 2 → IV, 1.3, lin. 01

(a) Para as grávidas, considerar a primeira consulta da gravidez; nos restantes casos, considerar a primeira consulta no ano.  
(b) Se tiver dificuldade em fornecer estes dados por sexo, apresente-os com base numa estimativa que considere aceitável.  
Se tal não for possível, apresente-os nas colunas referentes ao sexo masculino. Em qualquer destas duas soluções de recurso, registre, por favor, o seu procedimento em «Observações», no fim deste inquérito.

**1 - AMBULATÓRIO** (continuação):

**1.2 - DOENTES OBSERVADOS NOS SERVIÇOS DE ATENDIMENTO DE SITUAÇÕES DE URGÊNCIA (SAP/CATUS/OUTROS),**

SEGUNDO O DESTINO (somente se o centro de saúde tem serviço de atendimento de situações de urgência) 99

DOMICÍLIO OU CONSULTA EM CENTRO DE SAÚDE 01

SERVIÇO DE INTERNAMENTO DE CENTRO DE SAÚDE 02

HOSPITAL 03

FALECIMENTO 04

**1.3 - VISITAS DOMICILIÁRIAS**

POR PESSOAL MÉDICO 01

POR PESSOAL DE ENFERMAGEM 02

POR PESSOAL DO SERVIÇO SOCIAL 03

Se I, 1 = 2 → IV, 3.1, lin. 01

Se I, 1 = 1 → IV, 2.1, lin. 01, col. 2

**2 - INTERNAMENTO** (somente se o centro de saúde tem internamento):

**2.1 - MOVIMENTO DE INTERNADOS DURANTE O ANO:**

MOVIMENTO DE INTERNADOS	TOTAL	MEDICINA GERAL	MATERNIDADE (a)	PEDIATRIA (a)	OUTRAS (a)
	1	2	3	4	5
A) TOTAL DE INTERNAMENTOS*	99				
EXISTÊNCIA INICIAL DE DOENTES (b)	01				
DOENTES ENTRADOS	02				
B) DOENTES SAÍDOS (ALTAS)	99				
SAÍDAS PARA O DOMICÍLIO (c)	01				
TRANSFERÊNCIAS EXTERNAS (d)	02				
ÓBITOS	03				
C) EXISTÊNCIA FINAL DE DOENTES (e)					
D) TEMPO DE INTERNAMENTO (dias)					

Se = RAAM

IV, 2.2, lin. 01, col. 2

Se ≠ RAAM

(a) Somente para as Regiões Autónomas dos Açores e da Madeira (RAAM).

(b) Doentes vindos do ano anterior.

(c) Incluir, também, as saídas para ambulatório de centro de saúde e contra parecer médico.

(d) Saídas para outro estabelecimento de saúde com internamento.

(e) Doentes transitados para o ano seguinte.

**2.2 - DOENTES SAÍDOS (ALTAS) DURANTE O ANO, POR IDADE (grupo etário), SEGUNDO O SEXO\*:**

IDADE (grupo etário)	TOTAL	HM	H	M
	1	2	3	
MENOS DE 1 ANO	99			
1 A 4 ANOS	01			
5 A 9 ANOS	02			
10 A 14 ANOS	03			
15 A 24 ANOS	04			
25 A 44 ANOS	05			
45 A 64 ANOS	06			
65 A 74 ANOS	07			
75 A 84 ANOS	08			
85 E MAIS ANOS	09			
IGNORADA	10			
	11			

Se RAAM → IV, 2.3, A), lin. 01, col. 2

Se ≠ RAAM → IV, 3.1, lin. 01

**2.3 - MOVIMENTO DE NASCIMENTOS NO BERÇÁRIO DURANTE O ANO, SEGUNDO O SEXO (a)\*:**

MOVIMENTO DE NASCIMENTOS	TOTAL	H	M	SEXO IN-DETERMINADO
	1	2	3	4
<b>A) TOTAL DE NASCIMENTOS DURANTE O ANO (nados-vivos + fetos-mortos)</b>	99			
FETOS-MORTOS	01			
NADOS-VIVOS	02			
<b>B) NADOS-VIVOS SAÍDOS (ALTAS) DURANTE O ANO [= A], lin. 02]</b>	99			
SAÍDAS PARA O DOMICÍLIO (b)	01			
TRANSFERÊNCIAS EXTERNAS (c)	02			
ÓBITOS	03			

(a) Somente para as Regiões Autónomas dos Açores e da Madeira (RAAM).  
 (b) Incluir, também, as saídas para ambulatório de centro de saúde.  
 (c) Saídas para outro estabelecimento de saúde com internamento.

**2.4 - INTERVENÇÕES CIRÚRGICAS (a) (preencha se houve movimento e somente se II, 2 > 0)**

(a) Somente para as Regiões Autónomas dos Açores e da Madeira (RAAM).

**2.5 - PARTOS (a) [preencha somente se IV, 2.3, A), col. 1, lin. 99 > 0]**

CESARIANAS  
OUTROS

99

01

02

(a) Somente para as Regiões Autónomas dos Açores e da Madeira (RAAM).

**3 - ACTOS COMPLEMENTARES DE DIAGNÓSTICO E DE TERAPÊUTICA EFECTUADOS NO CENTRO DE SAÚDE (a)\***

(preencha os itens necessários, tendo em conta os equipamentos/técnicas assinalados em II, 4)

**3.1 - ACTOS COMPLEMENTARES DE DIAGNÓSTICO (não incluir testes rápidos)**

ANÁLISES CLÍNICAS  
 ECOGRAFIAS  
 ELECTROCARDIOGRAMAS  
 IMAGIOLOGIA CONVENCIONAL (RADIOLOGIA)  
 OUTROS ACTOS COMPLEMENTARES DE DIAGNÓSTICO

Se II, 4 = 5  
 Se II, 4 = 1  
 Se II, 4 = 2  
 Se II, 4 = 4  
 Se II, 4 = 6

99

01

02

03

04

05

**3.2 - ACTOS COMPLEMENTARES DE TERAPÊUTICA**

SESSÕES DE PSICOTERAPIA  
 TRATAMENTOS FISIÁTRICOS  
 OUTROS ACTOS COMPLEMENTARES DE TERAPÊUTICA

Se II, 4 = 3  
 Se II, 4 = 6

99

01

02

03

(a) Número de actos realizados durante o ano, e não o de actos prescritos mas cuja realização só será concretizada no ano seguinte.

**IMPORTANTE:** EVENTUAIS CRÍTICAS OU SUGESTÕES A ESTE QUESTIONÁRIO DEVERÃO SER MENCIONADAS EM OBSERVAÇÕES, ASSIM COMO QUALQUER ANOTAÇÃO QUE SE AFIGURE NECESSÁRIA PARA ESCLARECIMENTO DAS INFORMAÇÕES FORNECIDAS.

OBSERVAÇÕES: \_\_\_\_\_

\_\_\_\_\_

\_\_\_\_\_

\_\_\_\_\_

\_\_\_\_\_

\_\_\_\_\_ de \_\_\_\_\_ de 2002

O RESPONSÁVEL PELA INFORMAÇÃO (legível) \_\_\_\_\_

E-mail (para contacto): \_\_\_\_\_

Telefone: \_\_\_\_\_ Extensão: \_\_\_\_\_ Telefax: \_\_\_\_\_



## INSTRUÇÕES DE PREENCHIMENTO - 2006

**N. B.:** A informação solicitada neste inquérito refere-se ao conjunto das instalações e serviços pertencentes ao centro de saúde (incluindo extensões, serviços de atendimento de situações de urgência, etc.), independentemente da sua localização. Quando a resposta a qualquer dos quesitos não corresponder exactamente à pergunta feita ou for necessário fornecer dados acerca de alterações identificativas do centro de saúde, deverá o facto ser convenientemente indicado em «Observações». Os quesitos com instruções são assinalados no inquérito com um asterisco (\*) e os conceitos incluídos na lista anexa correspondem aos descritivos a sombreado.

**LOTAÇÃO PRATICADA NAS UNIDADES DE INTERNAMENTO (grupo II, quesito 1):** Número de camas (incluindo berços de neonatologia e pediatria) inventariadas ao serviço de internamento do centro de saúde. **Este valor resulta da média aritmética do número de camas correspondente ao último dia de cada trimestre do ano.** Excluem-se as camas dos berçários e dos SAP.

**RECURSOS HUMANOS (PESSOAL AO SERVIÇO, SEGUNDO O SEXO) (grupo III):** Corresponde ao censo dos profissionais que no último dia do ano de referência (31 de Dezembro) participaram na actividade do hospital, independentemente da duração dessa participação, nas seguintes condições:

- a) Pessoal ligado ao centro de saúde por um contrato de trabalho, recebendo em contrapartida uma remuneração;
- b) Pessoal com vínculo a outras instituições que trabalhou no centro de saúde, sendo por ele directamente remunerado;
- c) Pessoal nas condições das alíneas anteriores temporariamente ausente por um período igual ou inferior a um mês por férias, conflito de trabalho, formação profissional, assim como por doença ou acidente de trabalho.

Não deve considerar como pessoal ao serviço:

- i) Os trabalhadores que se encontram nas condições descritas nas alíneas a) e b) e estejam temporariamente ausentes por um período superior a um mês;
- ii) Os trabalhadores com vínculo ao centro de saúde deslocados para outras instituições, sendo nessas directamente remunerados;
- iii) Os trabalhadores a trabalhar no centro de saúde e cuja remuneração é suportada por outras instituições (exemplo: trabalhadores temporários);
- iv) Os trabalhadores independentes (exemplo: prestadores de serviços, ou a recibos verdes);
- v) Os colaboradores voluntários.

**PESSOAL MÉDICO POR TIPO DE ACTIVIDADE EXERCIDA (grupo III, quesito 2.1.2):** Os médicos devem ser contados uma única vez, segundo o tipo de actividade que exercem. No caso de exercerem mais de um tipo de actividade, deverão ser indicados naquele a que dedicam um maior número de horas de trabalho no centro de saúde. Os totais dos quesitos 2.1.1 e 2.1.2 têm de ser iguais.

**ENFERMEIROS POR TIPO DE ACTIVIDADE EXERCIDA (grupo III, quesito 3.1):** Os enfermeiros devem ser contados uma única vez, segundo o tipo de actividade que exercem. No caso de exercerem mais de um tipo de actividade, deverão ser indicados naquele a que dedicam um maior número de horas de trabalho no centro de saúde.

**PRIMEIRAS CONSULTAS (grupo IV, quesito 1.1, colunas 3 e 4):** A primeira consulta médica no ano de um doente, em cada uma das especialidades/áreas do ambulatório do centro de saúde, é aquela em que o doente é examinado pela primeira vez nesse ano. Para as grávidas, deve ser considerada a primeira consulta da gravidez. O total de primeiras consultas no ano equivale, pois, ao número de doentes que foi examinado, pelo menos uma vez, no ambulatório do centro de saúde.

**TOTAL DE INTERNAMENTOS [grupo IV, quesito 2.1, A]:** Existência inicial de doentes no centro de saúde com internamento mais os doentes entrados durante o ano nesse centro de saúde; equivale aos doentes saídos do centro de saúde durante o ano mais a existência final de doentes nesse centro de saúde.

**DOENTES SAÍDOS (ALTAS) DURANTE O ANO, POR IDADE, SEGUNDO O SEXO (grupo IV, quesito 2.2):** Doentes que deixaram de permanecer internados no centro de saúde (o mesmo doente pode sair uma ou mais vezes durante o ano do mesmo centro de saúde), devido a alta nesse centro de saúde, nesse ano. O total de doentes saídos (altas) registado neste quesito (coluna 1, linha 99) tem de ser igual ao total de doentes saídos registado no quesito 2.1 [coluna 1, linha B), 99].

**MOVIMENTO DE NASCIMENTOS NO BERÇÁRIO DURANTE O ANO, SEGUNDO O SEXO (grupo IV, quesito 2.3):** Em todas as colunas deste quesito, a soma dos valores de «Nados-Vivos [nascidos durante o ano]» [linha A), 02] tem de ser igual à soma dos valores de «Nados-Vivos saídos (altas) durante o ano» [linha B), 99].

**ACTOS COMPLEMENTARES DE DIAGNÓSTICO E DE TERAPÊUTICA EFECTUADOS NO CENTRO DE SAÚDE (grupo IV, quesito 3):** Pretende-se que seja indicado o número de actos realizados no centro de saúde durante o ano de referência, e não o número de actos prescritos mas cuja realização só virá a ser concretizada no ano seguinte.



## IV - ACÇÃO DESENVOLVIDA

		HOMENS	MULHERES
<b>1 - CONSULTAS MÉDICAS, POR ESPECIALIDADE (3):</b>		1	2
MEDICINA GERAL E FAMILIAR . . . . .	.01	<input type="checkbox"/> <input type="checkbox"/> <input type="checkbox"/> <input type="checkbox"/> <input type="checkbox"/>	<input type="checkbox"/> <input type="checkbox"/> <input type="checkbox"/> <input type="checkbox"/> <input type="checkbox"/>
DERMATOLOGIA . . . . .	.02	<input type="checkbox"/> <input type="checkbox"/> <input type="checkbox"/> <input type="checkbox"/> <input type="checkbox"/>	<input type="checkbox"/> <input type="checkbox"/> <input type="checkbox"/> <input type="checkbox"/> <input type="checkbox"/>
ESTOMATOLOGIA . . . . .	.03	<input type="checkbox"/> <input type="checkbox"/> <input type="checkbox"/> <input type="checkbox"/> <input type="checkbox"/>	<input type="checkbox"/> <input type="checkbox"/> <input type="checkbox"/> <input type="checkbox"/> <input type="checkbox"/>
GINECOLOGIA/OBSTETRICIA . . . . .	.04	<input type="checkbox"/> <input type="checkbox"/> <input type="checkbox"/> <input type="checkbox"/> <input type="checkbox"/>	<input type="checkbox"/> <input type="checkbox"/> <input type="checkbox"/> <input type="checkbox"/> <input type="checkbox"/>
OFTALMOLOGIA . . . . .	.05	<input type="checkbox"/> <input type="checkbox"/> <input type="checkbox"/> <input type="checkbox"/> <input type="checkbox"/>	<input type="checkbox"/> <input type="checkbox"/> <input type="checkbox"/> <input type="checkbox"/> <input type="checkbox"/>
OTORRINOLARINGOLOGIA . . . . .	.06	<input type="checkbox"/> <input type="checkbox"/> <input type="checkbox"/> <input type="checkbox"/> <input type="checkbox"/>	<input type="checkbox"/> <input type="checkbox"/> <input type="checkbox"/> <input type="checkbox"/> <input type="checkbox"/>
PEDIATRIA . . . . .	.07	<input type="checkbox"/> <input type="checkbox"/> <input type="checkbox"/> <input type="checkbox"/> <input type="checkbox"/>	<input type="checkbox"/> <input type="checkbox"/> <input type="checkbox"/> <input type="checkbox"/> <input type="checkbox"/>
PNEUMOLOGIA . . . . .	.08	<input type="checkbox"/> <input type="checkbox"/> <input type="checkbox"/> <input type="checkbox"/> <input type="checkbox"/>	<input type="checkbox"/> <input type="checkbox"/> <input type="checkbox"/> <input type="checkbox"/> <input type="checkbox"/>
OUTROS . . . . .	.09	<input type="checkbox"/> <input type="checkbox"/> <input type="checkbox"/> <input type="checkbox"/> <input type="checkbox"/>	<input type="checkbox"/> <input type="checkbox"/> <input type="checkbox"/> <input type="checkbox"/> <input type="checkbox"/>

<b>2 - ACTOS DE SAÚDE DENTÁRIA:</b>		
EXTRACÇÕES . . . . .	.01	<input type="checkbox"/> <input type="checkbox"/> <input type="checkbox"/> <input type="checkbox"/> <input type="checkbox"/>
OBTURAÇÕES . . . . .	.02	<input type="checkbox"/> <input type="checkbox"/> <input type="checkbox"/> <input type="checkbox"/> <input type="checkbox"/>
OUTROS . . . . .	.03	<input type="checkbox"/> <input type="checkbox"/> <input type="checkbox"/> <input type="checkbox"/> <input type="checkbox"/>

<b>3 - ACTOS TERAPÉUTICOS:</b>		
FISIOTERAPIA . . . . .	.01	<input type="checkbox"/> <input type="checkbox"/> <input type="checkbox"/> <input type="checkbox"/> <input type="checkbox"/>
RADIOTERAPIA . . . . .	.02	<input type="checkbox"/> <input type="checkbox"/> <input type="checkbox"/> <input type="checkbox"/> <input type="checkbox"/>
OUTROS TRATAMENTOS ESPECIALIZADOS . . . . .	.03	<input type="checkbox"/> <input type="checkbox"/> <input type="checkbox"/> <input type="checkbox"/> <input type="checkbox"/>

<b>4 - ACTOS DE ENFERMAGEM:</b>		
INJEÇÕES . . . . .	.01	<input type="checkbox"/> <input type="checkbox"/> <input type="checkbox"/> <input type="checkbox"/> <input type="checkbox"/>
PENSOS E OUTROS . . . . .	.02	<input type="checkbox"/> <input type="checkbox"/> <input type="checkbox"/> <input type="checkbox"/> <input type="checkbox"/>

<b>5 - ACTOS COMPLEMENTARES DE DIAGNÓSTICO (4):</b>		
ANÁLISES . . . . .	.01	<input type="checkbox"/> <input type="checkbox"/> <input type="checkbox"/> <input type="checkbox"/> <input type="checkbox"/>
RADIOGRAFIAS(4a) . . . . .	.02	<input type="checkbox"/> <input type="checkbox"/> <input type="checkbox"/> <input type="checkbox"/> <input type="checkbox"/>
ELECTROCARDIOGRAMAS . . . . .	.03	<input type="checkbox"/> <input type="checkbox"/> <input type="checkbox"/> <input type="checkbox"/> <input type="checkbox"/>
ELECTROENCEFALOGRAMAS . . . . .	.04	<input type="checkbox"/> <input type="checkbox"/> <input type="checkbox"/> <input type="checkbox"/> <input type="checkbox"/>
OUTROS (4b) . . . . .	.05	<input type="checkbox"/> <input type="checkbox"/> <input type="checkbox"/> <input type="checkbox"/> <input type="checkbox"/>

<b>6 - DOENTES FALECIDOS NOS POSTOS MÉDICOS</b> . . . . .	<input type="checkbox"/> <input type="checkbox"/> <input type="checkbox"/> <input type="checkbox"/> <input type="checkbox"/>
---	--

<b>7 - DOENTES ENVIADOS A ESTABELECIMENTOS HOSPITALARES</b> . . . . .	<input type="checkbox"/> <input type="checkbox"/> <input type="checkbox"/> <input type="checkbox"/> <input type="checkbox"/>
---	--

**IMPORTANTE:** EVENTUAIS CRÍTICAS OU SUGESTÕES A ESTE QUESTIONÁRIO DEVERÃO SER MENCIONADAS EM "OBSERVAÇÕES", ASSIM COMO QUALQUER ANOTAÇÃO QUE SE AFIGURE NECESSÁRIA PARA ESCLARECIMENTO DAS INFORMAÇÕES DADAS.

OBSERVAÇÕES: \_\_\_\_\_  
 \_\_\_\_\_  
 \_\_\_\_\_

**O RESPONSÁVEL PELA INFORMAÇÃO**  
(legível)

\_\_\_\_\_

## **INSTRUÇÕES DE PREENCHIMENTO**

**N. B.:** Quando a resposta a qualquer dos quesitos não corresponder exactamente à pergunta feita, deverá o facto ser indicado em "Observações", com a necessária justificação.

**POSTO MÉDICO:** Estabelecimento de saúde sem internamento, desprovido de fins lucrativos e gerido por entidades oficiais ou particulares, dotado de recursos humanos e técnicos susceptíveis de executarem actos médicos com fins preventivos e curativos (*exclui medicina do trabalho*).

**(1) ENTIDADE:** Refere-se à instituição proprietária do posto médico. Assinale com X a resposta correcta.

**(1a) OFICIAL:** Posto médico que é propriedade do Estado (Administração Pública: três ramos das forças armadas, corporações paramilitares, organismos prisionais, autarquias, etc.).

**(1b) PARTICULAR COM FINS LUCRATIVOS:** Posto médico que é propriedade do sector empresarial (incluindo o sector público empresarial).

**(1c) PARTICULAR SEM FINS LUCRATIVOS:** Posto médico que é propriedade de instituições particulares de solidariedade social, sindicatos, associações profissionais, recreativas ou outras, desprovidas de fins lucrativos.

**(2) PESSOAL AO SERVIÇO:** Indicar o pessoal que em 31 de Dezembro do ano considerado participou na actividade do posto médico, independentemente do vínculo que tenha. Inclui as pessoas temporariamente ausentes, na referida data, para férias, maternidade, conflito de trabalho, formação profissional, assim como doenças e acidentes de trabalho de duração igual ou inferior a um mês e trabalhadores de outras instituições que se encontrem a trabalhar no posto médico, sendo aí directamente remunerados. Exclui os trabalhadores a cumprir serviço militar obrigatório, em regime de licença sem vencimento, em desempenho de funções públicas, ausentes por doença ou acidente de trabalho de duração superior a um mês, assim como trabalhadores com vínculo ao posto médico deslocados para outras instituições, sendo aí directamente remunerados. Se o posto médico não possuir pessoal médico, deverá remeter o verbete não preenchido ao INE com a indicação explícita de inexistência de pessoal médico, em "Observações".

**(2a) TÉCNICOS DE DIAGNÓSTICO E TERAPÊUTICA:** Incluir nesta rubrica o número de fisioterapeutas e outros terapeutas não médicos ao serviço do posto médico.

**(2b) PESSOAL AUXILIAR E OUTRO:** Incluir nesta rubrica os telefonistas, os motoristas, o pessoal de limpeza e todo o outro pessoal não englobável nas rubricas anteriores.

**(3) CONSULTAS MÉDICAS, POR ESPECIALIDADE:** Devem ser consideradas nesta rubrica todas as consultas efectuadas durante o ano a que se reportam os dados. Se o posto médico não registar consultas médicas, deverá remeter o verbete não preenchido ao INE com a indicação explícita de inexistência de consultas médicas, em "Observações".

**(4) ELEMENTOS COMPLEMENTARES DE DIAGNÓSTICO:** Indicar nesta rubrica o número de actos realizados durante o ano a que se reportam os dados, e não o número de actos pedidos mas cuja realização só virá a ser considerada no ano seguinte.

**(4a)** Incluir nesta rubrica também as radiografias dentárias.

**(4b)** Incluir nesta rubrica as medições de tensão arterial, ecografias, ecocardiogramas, mamografias, testes visuais de audição, etc.

# **PUBLICAÇÕES EDITADAS PELO SREA**

## **PUBLICAÇÕES MENSAS**

- ÍNDICE DE PREÇOS NO CONSUMIDOR
- AGRICULTURA
- PESCAS
- TRANSPORTES
- INQUÉRITO DE CONJUNTURA AO COMÉRCIO
- TURISMO

## **PUBLICAÇÕES TRIMESTRAIS**

- INQUÉRITO AO EMPREGO
- ACTIVIDADE FINANCEIRA
- BOLETIM TRIMESTRAL DE ESTATÍSTICA

## **PUBLICAÇÕES ANUAIS**

- ANUÁRIO ESTATÍSTICO DOS AÇORES
- COMÉRCIO EXTERNO
- INQUÉRITO AOS SALÁRIOS NA CONSTRUÇÃO CIVIL
- DEMOGRAFIA
- MOVIMENTO FISIOLÓGICO DA POPULAÇÃO
- ESTATÍSTICAS DA SAÚDE
- SÉRIES ESTATÍSTICAS
- PREÇOS E ÍNDICES DE PREÇOS AGRÍCOLAS
- CD-ROM MirAçores

## **PUBLICAÇÕES NÃO PERIÓDICAS**

- CONTAS ECONÓMICAS DA REGIÃO AUTÓNOMA DOS AÇORES
- RECENTEAMENTO DA POPULAÇÃO E HABITAÇÃO
- RECENTEAMENTO AGRÍCOLA DOS AÇORES
- INQUÉRITO AOS ORÇAMENTOS FAMILIARES

## **ENDEREÇOS**

- **SEDE - Terceira**

Largo Prior do Crato, n° 37

9700 - 157 Angra do Heroísmo

Telefones: 295 40 19 40 / 6      Fax: 295 40 19 47

e-mail: [srea@azores.gov.pt](mailto:srea@azores.gov.pt)

Internet: <http://srea.ine.pt>

- **Núcleo de São Miguel**

Rua Dr. João Francisco de Sousa, n° 8

9500 - 187 Ponta Delgada

Telefones: 296 28 47 37, 296 28 72 12      Fax: 296 28 69 78

- **Núcleo do Faial**

Alameda Barão de Roches, n° 37

9900 - 104 Horta

Telefones: 292 29 26 52, 292 29 34 91      Fax: 292 29 37 02

*Informar para saber...*

*...saber para desenvolver.*



**Serviço Regional  
de Estatística dos Açores**



**ESTATÍSTICAS DA SAÚDE  
2007**

---

# **ESTATÍSTICAS DA SAÚDE**

**2007**

---

- Esta publicação inclui, também, informação sobre os Estabelecimentos de Saúde Particulares e os Postos Médicos.



**ESCLARECIMENTOS AOS UTILIZADORES**

Para esclarecimentos sobre a informação apresentada, poderão os interessados contactar:

**Dr<sup>a</sup> Isabel Almeida**

**Divisão das Estatísticas Demográfico-Sociais e Censos**

Largo Prior do Crato, n<sup>o</sup> 37

9700-157 Angra do Heroísmo

Telefone: 295 401 940 /6 Fax: 295 401 947

E-mail: [isabel.almeida@ine.pt](mailto:isabel.almeida@ine.pt)

---

# ÍNDICE SISTEMÁTICO

Nota Introdutória .....	9
Sinais Convencionais .....	10
Notas Explicativas .....	11

## Capítulo I

### Hospitais

#### A) Número de Estabelecimentos

A.1 - Hospitais por distribuição geográfica .....	21
---	----

#### B) Equipamento

##### *(Camas segundo o fim a que se destinam)*

B.1 - No Hospital de Ponta Delgada .....	22
B.2 - No Hospital de Angra do Heroísmo.....	22
B.3 - No Hospital da Horta.....	23

##### *(Número de camas praticado no internamento geral)*

B.4 - No Hospital de Ponta Delgada .....	24
B.5 - No Hospital de Angra do Heroísmo.....	24
B.6 - No Hospital de Horta.....	25

##### *(Serviços de Urgência e regime de funcionamento)*

B.7 - No Hospital de Ponta Delgada .....	26
B.8 - No Hospital de Angra do Heroísmo.....	26
B.9 - No Hospital de Horta.....	27
B.10 - Salas de Operações, salas de partos e salas para trabalho de parto, por distribuição geográfica .....	28

##### *(Outros equipamentos)*

B.11 - No Hospital de Ponta Delgada .....	29
B.12 - No Hospital de Angra do Heroísmo.....	29
B.13 - No Hospital de Horta.....	30

## **C) Pessoal ao Serviço**

### ***Recursos Humanos nos Hospitais (Pessoal ao serviço, segundo o sexo)***

C.1 - No Hospital de Ponta Delgada, Angra do Heroísmo e Horta .....	31
---	----

## **D) Acção Desenvolvida**

### ***( Movimento de internados )***

D.1 - No Hospital de Ponta Delgada.....	32
D.2 - No Hospital de Angra do Heroísmo .....	33
D.3 - No Hospital da Horta.....	34

### ***( Doentes saídos segundo a idade )***

D.4 - No Hospital de Ponta Delgada.....	35
D.5 - No Hospital de Angra do Heroísmo .....	36
D.6 - No Hospital da Horta.....	37
D.7 - Números de partos ocorridos nos Hospitais, por distribuição geográfica .....	38

### ***(Movimento de nascimentos segundo o sexo)***

D.8 - No Hospital de Ponta Delgada.....	39
D.9 - No Hospital de Angra do Heroísmo .....	39
D.10 - No Hospital da Horta.....	40
D.11 - Doentes socorridos nos serviços de urgência, segundo o resultado da observação, por distribuição geográfica.....	41

### ***(Número total de consultas efectuadas nos serviços de consulta externa por especialidades e segundo o sexo dos doentes)***

D.12 - Nos Hospitais de Ponta Delgada, Angra do Heroísmo e Horta .....	42
D.13 - Número de operações e anestésias efectuadas, por distribuição geográfica..	43

### ***(Actos de serviços complementares de diagnóstico efectuados nos hospitais, por tipo de doentes)***

D.14 - Nos Hospitais de Ponta Delgada, Angra do Heroísmo e Horta .....	44
--	----

## **Capítulo II**

### **Centros de Saúde**

#### **A) Número de Estabelecimentos**

#### **B) Equipamento**

A.B.1 - Número de estabelecimentos e equipamento, por distribuição geográfica .... 47

#### **C) Pessoal ao Serviço**

C.1 - Pessoal ao serviço nos Centros de Saúde e suas extensões, por  
distribuição geográfica e sexo, segundo a profissão..... 48

C.2 a C.18 - Médicos, em serviço nos Centros de Saúde e suas extensões,  
segundo o sexo e a actividade exercida..... 49

#### **D) Acção Desenvolvida**

D.1 - Movimento geral de doentes internados durante o ano nas unidades de  
internamento dos Centros de Saúde, por distribuição geográfica..... 66

D.2 - Movimento dos doentes saídos durante o ano nas unidades de  
internamento dos Centros de Saúde, segundo a idade e o sexo, por  
distribuição geográfica ..... 67

D.3 - Doentes socorridos nos serviço de atendimento de situações de urgência  
(SAP / CATUS e outros), segundo o destino ..... 68

D.4 - Actos complementares de diagnóstico e de terapêutica, efectuados nos  
Centros de Saúde ..... 69

D.5 - Consultas médicas, por especialidades / áreas, segundo o sexo ..... 70

D.6 - Visitas domiciliárias desenvolvidas pelos Centros de Saúde, por  
distribuição geográfica ..... 71

## Capítulo III

### Estabelecimentos de Saúde Particulares - Casas de saúde e clínicas particulares -

#### A) Número de Estabelecimentos

A.1 - Estabelecimentos de saúde particulares, por distribuição geográfica .....	75
---	----

#### B) Equipamento

B.1 - Camas segundo o fim a que se destinam, nos estabelecimentos de saúde particulares .....	76
B.2 - Número de camas praticado no internamento geral dos estabelecimentos de saúde particulares, por valência / especialidade .....	77
B.3 - Salas de operações, salas de parto e salas de trabalho para parto, nos estabelecimentos de saúde particulares .....	78
B.4 - Outros equipamentos, nos estabelecimentos de saúde particulares .....	79

#### C) Pessoal ao Serviço

C.1 - Recursos Humanos nos Estabelecimentos de Saúde Particulares (Pessoal ao Serviço, segundo o sexo) .....	80
--	----

#### D) Acção Desenvolvida

D.1 - Movimento de internados, nos estabelecimentos de saúde particulares .....	81
D.2 - Doentes saídos segundo a idade, nos estabelecimentos de saúde particulares .....	82
D.3 - Número de partos ocorridos, nos estabelecimentos de saúde particulares .....	83
D.4 - Movimento de nascimentos, segundo o sexo, ocorridos nos estabelecimentos de saúde particulares .....	84
D.5 - Número total de consultas efectuadas nos serviços de consulta externa dos Estabelecimentos de Saúde Particulares, por especialidades e segundo o sexo dos doentes .....	85

D.6 - Número de operações e anestésias efectuadas, nos estabelecimentos de saúde particulares .....	86
D.7 - Actos de serviços complementares de diagnóstico e terapêutica, nos estabelecimentos de saúde particulares .....	87

## **Capítulo IV**

### **P o s t o s   M é d i c o s**

#### **A) Número de Estabelecimentos**

A.1 - Postos Médicos, por distribuição geográfica, segundo a entidade a que pertencem .....	91
---	----

#### **C) Pessoal ao Serviço**

C.1 - Pessoal ao serviço, nos Postos Médicos, por distribuição geográfica e sexo, segundo a profissão .....	92
---	----

#### **D) Acção Desenvolvida**

D.1 - Acção desenvolvida nos Postos Médicos, segundo distribuição geográfica .....	93
--	----

### **Instrumentos de Notação**

## NOTA INTRODUTÓRIA

Com a edição anual da publicação “Estatísticas da Saúde” o **Serviço Regional de Estatística dos Açores** procura divulgar os aspectos de maior interesse na área da saúde. Os dados constantes na presente publicação referem-se ao ano de 2007, completando-se, assim, a disponibilização da informação relativa à última década, na Região Autónoma dos Açores.

Para obter as informações necessárias à elaboração das “Estatísticas da Saúde”, o SREA recorre a diversas fontes, nomeadamente hospitais distritais, centros de saúde, estabelecimentos de saúde particular e postos médicos. A recolha dos dados é feita através da Direcção Regional de Saúde, para uma maior garantia de controlo das respostas, que expede, no início de cada ano civil e para as entidades atrás referidas, o questionário do INE, solicitando o seu preenchimento com os dados referentes ao ano anterior. Depois da Direcção Regional de Saúde receber os questionários preenchidos remete-os ao SREA para tratamento e posterior divulgação da informação.

Devido ao elevado número de operações estatísticas que o SREA leva a cabo e à enorme quantidade de dados recolhidos, nem sempre é possível apresentar em publicação toda a informação tratada, pelo que existe, e existirá sempre, um conjunto de dados que, apesar de não serem publicados, se encontram disponíveis neste Serviço, podendo ser obtidos por qualquer pessoa ou entidade que deles necessitem, bastando para tal contactar este Serviço.

A todos quantos, directa ou indirectamente, contribuíram para que esta publicação pudesse ser editada, em especial para todos aqueles que forneceram a informação, vai o nosso muito obrigado.

Porque a qualidade do nosso trabalho depende, também, da apreciação crítica dos nossos leitores, agradecemos antecipadamente os comentários e sugestões que acharem por bem tecer sobre o conteúdo desta publicação, manifestando, desde já, inteira disponibilidade para prestar os esclarecimentos e informações necessárias sobre a mesma.

**Outubro de 2007**

*A reprodução dos dados contidos nesta publicação só é permitida com a indicação da fonte.*

**SINAIS CONVENCIONAIS**

- Ocorrência do fenómeno
- Resultado nulo
- ... Confidencial
- x Resultado não disponível

**SIGLAS**

<b>Nº</b>	Número
<b>%</b>	Percentagem
<b>H</b>	Sexo masculino
<b>M</b>	Sexo feminino
<b>R.A.A.</b>	Região Autónoma dos Açores
<b>S.R.E.A.</b>	Serviço Regional de Estatística dos Açores

*Nota : Por razões de arredondamento, os totais podem não corresponder à soma das parcelas indicadas.*

---



---

**NOTAS EXPLICATIVAS**

**Auto de verificação de óbito** - Documento, em modelo aprovado pela Direcção-Geral da Saúde, a ser preenchido pela competente autoridade administrativa (ao abrigo do disposto no artigo 234º do *Código do Registo Civil*), em presença de duas testemunhas, no qual o autuante declare ter verificado o óbito e a existência ou inexistência de sinais de morte violenta ou de quaisquer suspeitas de crime. Este documento substitui (na impossibilidade absoluta de comparência de um médico) o certificado de óbito.

**Bloco operatório** - Serviço constituído por salas de operações e respectivos apoios, destinados à efectivação de operações cirúrgicas (com exclusão da pequena cirurgia), programadas e de urgência e exames que requeiram elevado nível de assepsia e / ou anestesia.

**Causas de morte** - Doenças, estados mórbidos ou lesões que produziram a morte ou que contribuíram para ela, ou as circunstâncias do acidente ou da violência que produziu essas lesões.

**Centro de saúde** - Estabelecimento de saúde oficial, integrado, polivalente e dinâmico, prestador de cuidados de saúde primários, que visa a promoção e a vigilância da saúde, a prevenção, o diagnóstico e o tratamento da doença, dirigindo-se globalmente a sua acção ao indivíduo, à família e à comunidade. Pode ser dotado de serviço de internamento.

**Certificado de óbito** - Certificado, da responsabilidade de um médico, para corroborar a declaração de um óbito ou de uma morte fetal, na repartição do registo civil, feito em impresso modelo da Direcção Geral da Saúde, nos termos dos artigos 233º a 236º do *Código do Registo Civil*. O certificado contém a certificação médica de causa de morte, que deve ser registada segundo o modelo internacional proposto pela Organização Mundial de Saúde e que consta do modelo adoptado por Portugal.

**Consulta externa** - Acto de assistência médica prestado a um doente, em princípio com marcação, num serviço de consulta externa, para observação, diagnóstico terapêutica e acompanhamento, assim como pequenos tratamentos cirúrgicos, endoscopias ou exames similares que não requeiram anestesia e / ou grandes cuidados de assepsia.

**Consulta médica** - Acto de assistência médica prestado a um doente num serviço de consulta externa ou estabelecimento de saúde sem internamento, podendo consistir em observação clínica, diagnóstico, prescrição ou verificação da evolução do consulente.

**Demora média de internamento** - Número médio de dias de internamento por doente num dado período de tempo.

**Doenças** - Estados do organismo em que existem alterações anatómicas ou perturbações funcionais que o afastam das condições normais. Estão referenciados na *Classificação Internacional de Doenças* (9ª revisão).

Foram utilizadas as seguintes listas (CID - 9):

- Lista de categorias a três algarismos.
- Lista básica para tabulação.
- Lista de 50 rubricas para mortalidade.

Ver regulamento e *Classificação das Doenças, Traumatismos e Causas de Morte da Organização Mundial da Saúde* (9ª revisão, 1975), edição do Instituto Nacional de Estatística.

---

**Doenças de declaração (Notificação) obrigatória** - Doenças constantes da lista anexa à portaria de 26 de Dezembro, com as alterações da Portaria nº 148/87, de 4 de Março e da Portaria nº 40/93, de 11 de Janeiro (estas últimas com efeitos a partir de 93-01-01). O conteúdo dessa lista, no período de referência deste volume, era o seguinte:

Cólera (001).  
Febre tifóide e paratifóide (002).  
Outras salmoneloses.  
Shigelose (004).  
Amebíase (006).  
Tuberculose pulmonar (011).  
Outras tuberculoses do aparelho respiratório (012).  
Tuberculose das meninges e do sistema nervoso central (013).  
*Tuberculose miliar* (018).  
Peste (020).  
Carbúnculo (022).  
Brucelose (023).  
Lepra (hanseníase) (030).  
Difteria (032).  
Tosse convulsa (033).  
Escarlatina (034.1).  
Infecção meningocócica (036) Exclui “Meningite meningocócica (036.0)”.  
Meningite meningocócica (036.0).  
Tétano (037) Exclui “Tétano neonatal (771.3)”.  
Poliomielite aguda (045).  
Sarampo (055).  
Rubéola (056) Exclui “Rubéola congénita (771.0)”.  
Febre amarela (060).  
Hepatite por vírus A (070.0 e 070.1).  
Hepatite por vírus B (070.2 e 070.3).  
*Outras hepatites por vírus especificados* (070.4 e 070.5).  
*Outras hepatites por vírus não especificados* (070.6 a 070.9).  
Raiva (071).  
Parotidite epidémica (072).  
Tracoma (076).  
Rickettsioses (080 a 083) Exclui “Febre escaro-nodular (082.1)”.  
Febre escaro-nodular (082.1).  
Sezonismo (malária) (084).  
Leishmaníase (085).  
Febre recorrente (087).  
Sífilis precoce sintomática (091).  
Sífilis precoce latente (092).  
Infecções gonocócicas (098).  
Cancro mole (099.0).  
Linfogranuloma venéreo (099.1).  
Leptospirose (100).  
Equinococose (hidatidose) (122).  
Triquiníase congénita (771.0).  
Rubéola congénita (771.0).  
Tétano neonatal (771.3).

---

As alterações introduzidas pela Portaria nº 40/93 de 11 de Janeiro, ou delas derivadas, surgem em itálico.

**Duração da gravidez** - Período de tempo, medido em semanas completas, que vai do primeiro dia do último período menstrual normal até à data do parto. Equivalente a “Idade gestacional”.

**Estabelecimento de saúde** - Serviço ou conjunto de serviços prestadores de cuidados de saúde dotados de uma direcção técnica e de uma administração própria, quer ocupem parte, um ou mais edifícios. São considerados os seguintes tipos:

Com internamento : Estabelecimento de saúde em que existem camas ou berços que podem ser regularmente ocupados pelos assistidos, para diagnóstico ou tratamento, pelo período igual ou superior a 24 horas.

Sem internamento : Estabelecimento de saúde em que os utentes utilizam, regularmente, os serviços para diagnóstico ou tratamento, sem ocupação de camas ou berços.

**Estabelecimento hospitalar** - Ver “Estabelecimento de saúde - com internamento”. (Hospitais e Centros de Saúde com internamento).

**Extensões de Centro de saúde** - Unidades periféricas dos centros de saúde, situadas em locais da sua área de influência, tendo em vista proporcionar aos utentes uma razoável proximidade dos cuidados de saúde.

**Farmácias** - Estabelecimentos de saúde pública que só podem funcionar mediante alvará passado pelo Instituto Nacional da Farmácia e do medicamento, apenas concedido a farmacêuticos em nome individual, ou a sociedades, se todos os sócios forem farmacêuticos. O exercício da sua actividade está devidamente regulamentado, competindo ao farmacêutico, ou aos seus directos colaboradores, sob a sua inteira responsabilidade, a função de preparar, controlar analiticamente, conservar e dispensar medicamentos ao público. Podem ter um ou mais postos de medicamentos (delegações).

**Feto-morto** - O produto da fecundação cuja morte se tenha verificado anteriormente à expulsão ou extracção completa relativamente ao corpo da mãe. Nesta publicação são considerados os fetos-mortos, independentemente da duração da gravidez.

**Forma farmacêutica** - Estado final que as substâncias activas apresentam depois de submetidas às operações farmacêuticas necessárias, a fim de facilitar a sua administração e obter o maior efeito terapêutico desejado.

**Hospitais** - Estabelecimentos de saúde dotados de capacidade de internamento e de meios de diagnóstico e de terapêutica onde se prestam cuidados de saúde diferenciados ou especializados, organizados e administrados com o objectivo de prestar à população assistência médica curativa e de reabilitação, competindo-lhes também colaborar na prevenção da doença, no ensino e na investigação científica.

Classificam-se consoante a capacidade de intervenção técnica, as áreas de patologia e a entidade administrativa, em hospitais centrais e distritais, em hospitais gerais ou especializados e em hospitais oficiais e particulares, respectivamente.

**Hospitais centrais** - Hospitais caracterizados por disporem de meios técnicos e humanos altamente diferenciados, prestando aos utentes serviços de elevada qualidade em medicina geral, em cirurgia geral e em obstetrícia.

**Hospitais distritais** - Hospitais que abrangem um distrito ou parte dele, caracterizados por, em regra, possuírem internamento em valências básicas, podendo ter, quando se justifique, intermédias e diferenciadas e só excepcionalmente altamente diferenciadas. São dotados de serviço de urgência, consulta externa, meios complementares de diagnóstico e, quando se justifique, meios complementares de terapêutica.

**Hospitais especializados** - Hospitais em que predomina, maioritariamente, o número de camas adstritas a uma especialidade / valência ou que presta assistência a utentes de um determinado grupo de idade. São discriminados os seguintes: psiquiátricos, maternidades, pediátricos, ortopédicos e outros.

**Hospitais gerais** - Hospitais que asseguram a qualquer utente uma vasta gama de serviços especializados em diversas patologias.

**Hospitais oficiais** - Hospitais administrados pelo Estado.

**Hospitais particulares** - Hospitais administrados por entidades particulares, com ou sem fins lucrativos.

**Idade** - Número de dias, semanas, meses ou anos completos decorridos desde o momento do nascimento até às 0 horas da data de referência.

**Idade gestacional** - Período de semanas completas decorridas desde o primeiro dia do último período menstrual normal até ao dia de nascimento. Equivalente a “Duração da gravidez”.

**Inscritos em serviços de saúde** - Indivíduos assistidos em serviços de saúde (consulta ou tratamento) e em relação aos quais se procedeu a um acto administrativo de que resulta o preenchimento de uma ficha ou a organização de um processo.

**Internados em estabelecimento de saúde** - Indivíduos, adultos ou crianças, admitidos num estabelecimento de saúde com internamento, que ocupam cama ou berço (de neonatologia ou pediatria), para diagnóstico ou tratamento, por período igual ou superior a 24 horas.

**Local de residência** - O local de residência habitual, ou seja, o local em que os indivíduos tenham vivido a maior parte do tempo.

**Local do facto** - O local onde se verificou a ocorrência (falecimento, parto, etc.).

**Lotação oficial de camas de internamento** - Número de camas ou berços de neonatologia e pediatria inventariados a um serviço de saúde com internamento, no momento a que se referem os dados estatísticos.

**Medicamento** - Toda a substância ou composição que possua propriedades curativas ou preventivas das doenças e dos seus sintomas, do homem ou do animal, com vista a estabelecer um diagnóstico médico ou a restaurar, corrigir ou modificar as suas funções orgânicas.

**Mortalidade fetal tardia** - Fetos-mortos com 28 e mais semanas de gestação.

**Mortalidade infantil** - Óbitos com menos de 1 ano de vida.

---

**Mortalidade materna** - Óbitos devidos a complicações da gravidez, do parto e do puerpério.

**Mortalidade neonatal** - Óbitos com menos de 28 dias de vida.

**Mortalidade perinatal** - Nados-vivos falecidos com menos de 7 dias de vida, mais fetos- - mortos, pesando 500 ou 1000 e mais gramas ou, se o peso é desconhecido, com idade gestacional correspondente (22 a 28 semanas).

**Nado-vivo** - O produto da fecundação que após a expulsão ou extracção completa do corpo materno, e independentemente da duração da gravidez, respira ou manifesta quaisquer outros sinais de vida, tais como pulsações do coração ou do cordão umbilical ou contracções efectivas de qualquer músculo sujeito à acção da vontade, quer o cordão umbilical tenha sido cortado ou não e quer a placenta seja ou não retida.

**Nascimentos** - Total de nados-vivos e fetos-mortos.

**Naturalidade** - A circunstância, o território ou o país de nascimento.

**Natureza do parto** - Classificação dos partos em relação ao número de nascimentos.

**Óbito** - Desaparecimento permanente de qualquer sinal de vida em qualquer momento, após o nascimento com vida.

**Óbito fetal** - Morte de um produto de fecundação antes da expulsão ou extracção completa do corpo da mãe, independentemente da duração da gravidez. Indica o óbito a circunstância do feto, depois de separado, não respirar nem manifestar quaisquer outros sinais de vida, tais como pulsações do coração ou do cordão umbilical ou contracções efectivas de qualquer músculo sujeito à acção da vontade, quer o cordão umbilical tenha sido cortado ou não e que a placenta esteja ou não retida.

**Ordem de nascimento (total de nascimentos)** - Número de filhos (nados-vivos e fetos-mortos com 22 ou mais semanas de gestação) anteriores mais um.

**Parto** - Expulsão ou extracção completa do corpo materno, independentemente da duração da gravidez, de um produto da fecundação.

Continua a verificar-se uma discrepância entre o número de partos obtidos através das conservatórias do registo civil e o número daqueles que ocorrem em estabelecimentos de saúde. Tal facto dever-se-à atribuir à tendência, já verificada, da prestação de declarações incorrectas nas conservatórias, relativamente aos locais de nascimento. Resulta daqui que um elevado número de partos ocorridos em estabelecimentos de saúde são apurados como ocorridos no domicílio das parturientes.

**Parto com assistência especializada** - Parto realizado com assistência de médico e / ou enfermeira com especialidade em saúde materna e obstetrícia e / ou parteira.

**Parto com assistência não especializada** - Parto realizado com assistência de enfermeira não especializada ou outra.

**Pessoal ao serviço** - Pessoal que em 31 de Dezembro do ano considerado participou na actividade do estabelecimento de saúde, independentemente do vínculo que tenha.

**Posto médico** - Estabelecimento de saúde sem internamento, desprovido de fins lucrativos e gerido por entidades oficiais e particulares, dotado de recursos humanos e técnicos susceptíveis de executarem actos médicos com fins curativos.

**Posto de medicamentos** - Estabelecimentos dependentes de uma farmácia isolada que lhes serve de sede, cujo farmacêutico proprietário requer a sua instalação, responsabilizando-se pelo seu funcionamento. Tem condições especiais de instalação e funcionamento, devidamente regulamentadas, só podendo abrir depois de averbada a autorização no alvará da farmácia a que pertencem.

**Serviço ambulatório** - Constitui um serviço dos centros de saúde destinado à prestação de cuidados globais, personalizados, de saúde, assegurando-os aos utentes desde a gestação até à morte.

**Serviço complementar de diagnóstico** - Conjunto especializado de meios que, realizando exames e testes diversos, fornecem resultados necessários à elaboração ou aprofundamento do diagnóstico clínico.

**Serviço complementar de terapêutica** - Conjunto especializado de recursos destinados a prestar cuidados especializados após diagnóstico.

**Serviço de atendimento permanente** - Constitui um serviço dos centros de saúde destinado ao atendimento, na área dos cuidados de saúde primários, dos utentes em situação de urgência e à caracterização das situações que tenham de ser encaminhadas para os cuidados diferenciados de saúde.

Os centros de saúde dispõem de outros serviços com carácter de urgência, nomeadamente os CATUS (Centros de Atendimento e Tratamento das Unidades de Saúde).

**Serviço de consulta externa** - Divisão funcional de estabelecimento de saúde com internamento e que admite doentes vindos do exterior em dia e hora certa.

**Serviço de saúde com internamento** - Serviço dotado de camas ou berços de neonatologia ou pediatria, funcionando como unidade autónoma, dispondo de direcção e equipa de enfermagem específicas e podendo constituir um centro de custos individualizado.

**Serviço de urgência** - Unidade orgânica de um estabelecimento de saúde com internamento para tratamento de grandes e pequenos acidentes, emergências médicas, cirurgias, de pediatria e obstetrícia, a doentes vindos do exterior, a qualquer hora do dia ou da noite.  
**Serviço domiciliário de saúde** - Prestações de cuidados de saúde e complementares assegurados em casa das pessoas doentes ou inválidas e cujo estado não exige que sejam tratadas em estabelecimento de saúde.

**Serviço hospitalar** - Unidade orgânica funcionando autonomamente e dispondo de direcção técnica específica, podendo constituir um centro de custos.

**Tratamento** - Acto terapêutico realizado no doente por um profissional de saúde.

**Vitalidade do parto** - Classificação dos partos em relação à mortalidade fetal, considerando os seguintes casos: só com nados-vivos; com nados-vivos e fetos-mortos; só com fetos-mortos.

## QUADROS DE APURAMENTO

# *Capítulo I*

.....

## *Hospitais*

*A – Número de Estabelecimentos*

*B – Equipamentos*

*C – Pessoal ao Serviço*

*D – Acção Desenvolvida*



## **CAPÍTULO I - HOSPITAIS**

### **A) Número de Estabelecimentos**

#### **A. 1 Hospitais (a), por distribuição geográfica**

<b>Anos</b>	<b>1997</b>	<b>1998</b>	<b>1999</b>	<b>2000</b>	<b>2001</b>	<b>2002</b>	<b>2003</b>	<b>2004</b>	<b>2005</b>	<b>2006</b>	<b>2007</b>
<b>Ilhas/Concelhos</b>											
<b>TOTAL</b>	<b>3</b>	<b>3</b>	<b>3</b>	<b>3</b>	<b>3</b>	<b>3</b>	<b>3</b>	<b>3</b>	<b>3</b>	<b>3</b>	<b>3</b>
<b>SÃO MIGUEL</b>											
Ponta Delgada	1	1	1	1	1	1	1	1	1	1	1
<b>TERCEIRA</b>											
Angra do Heroísmo	1	1	1	1	1	1	1	1	1	1	1
<b>FAIAL</b>											
Horta	1	1	1	1	1	1	1	1	1	1	1

(a) São todos hospitais distritais e de modalidade geral.

## B) EQUIPAMENTO

### B.1 Camas segundo o fim a que se destinam, no hospital de Ponta Delgada

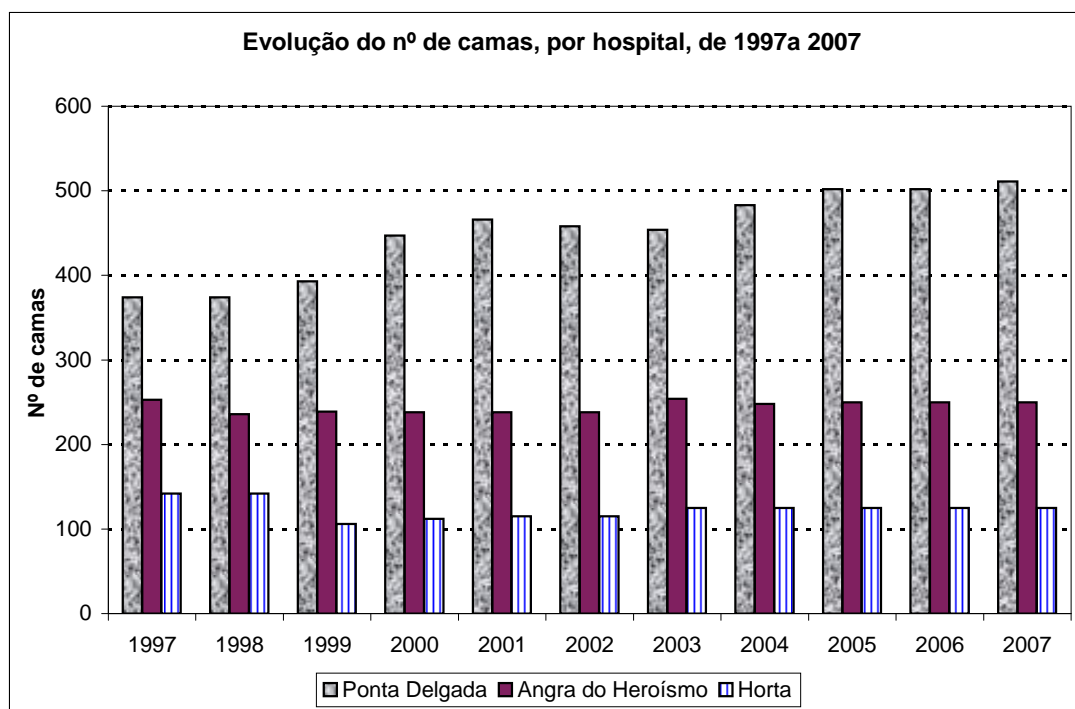
Designação	Anos	1997	1998	1999	2000	2001	2002	2003	2004	2005	2006	2007
<b>Total</b>		<b>374</b>	<b>374</b>	<b>393</b>	<b>447</b>	<b>466</b>	<b>458</b>	<b>454</b>	<b>483</b>	<b>502</b>	<b>502</b>	<b>511</b>
(a partir de 1999 esta informação é referente à lotação praticada)												
<b>Do internamento</b>												
Lotação												
Oficial		330	330	x	x	x	x	x	x	x	x	x
Praticada		314	318	321	359	369	369	369	369	390	390	390
<b>Dos serviços de urgência</b>		10	10	10	14	15	14	14	14	14	14	14
<b>Para recobro de operados</b>		6	6	6	15	12	11	11	11	11	11	12
<b>Para cuidados intensivos</b>		6	6	6	-	-	-	-	-	-	-	-
<b>Outros (diálise, berçário, hospital de dia, etc)</b>		22	22	50	59	70	64	60	89	87	87	95

### B.2 Camas segundo o fim a que se destinam, no hospital de Angra do Heroísmo

Designação	Anos	1997	1998	1999	2000	2001	2002	2003	2004	2005	2006	2007
<b>Total</b>		<b>253</b>	<b>236</b>	<b>239</b>	<b>238</b>	<b>238</b>	<b>238</b>	<b>254</b>	<b>248</b>	<b>250</b>	<b>250</b>	<b>250</b>
(a partir de 1999 esta informação é referente à lotação praticada)												
<b>Do internamento</b>												
Lotação												
Oficial		237	220	x	x	x	x	x	x	x	x	x
Praticada		206	212	221	220	220	220	236	230	230	230	230
<b>Dos serviços de urgência</b>		5	5	5	5	5	5	5	5	5	5	7
<b>Para recobro de operados</b>		6	6	6	6	6	6	6	6	8	8	6
<b>Para cuidados intensivos</b>		5	5	-	-	-	-	-	-	-	-	-
<b>Outros (diálise, berçário, hospital de dia, etc)</b>		-	-	7	7	7	7	7	7	7	7	7

### B.3 Camas segundo o fim a que se destinam, no hospital da Horta

Designação	Anos	1997	1998	1999	2000	2001	2002	2003	2004	2005	2006	2007
<b>Total</b> (a partir de 1999 esta informação é referente à lotação praticada)		142	142	106	112	115	115	125	125	125	125	125
<b>Do internamento</b>												
Lotação												
Oficial		132	132	x	x	x	x	x	x	x	x	x
Praticada		100	94	96	96	96	96	100	100	100	100	100
<b>Dos serviços de urgência</b>		3	3	3	3	3	3	3	3	3	3	3
<b>Para recobro de operados</b>		2	2	2	2	5	5	5	5	5	5	5
<b>Para cuidados intensivos</b>		-	-	-	-	-	-	-	-	-	-	-
<b>Outros (diálise, berçário, hospital d de dia, etc)</b>		5	5	5	11	11	11	17	17	17	17	17



**B. 4 Número de camas das enfermarias, praticado no internamento geral do hospital de Ponta Delgada, segundo a valência / especialidade**

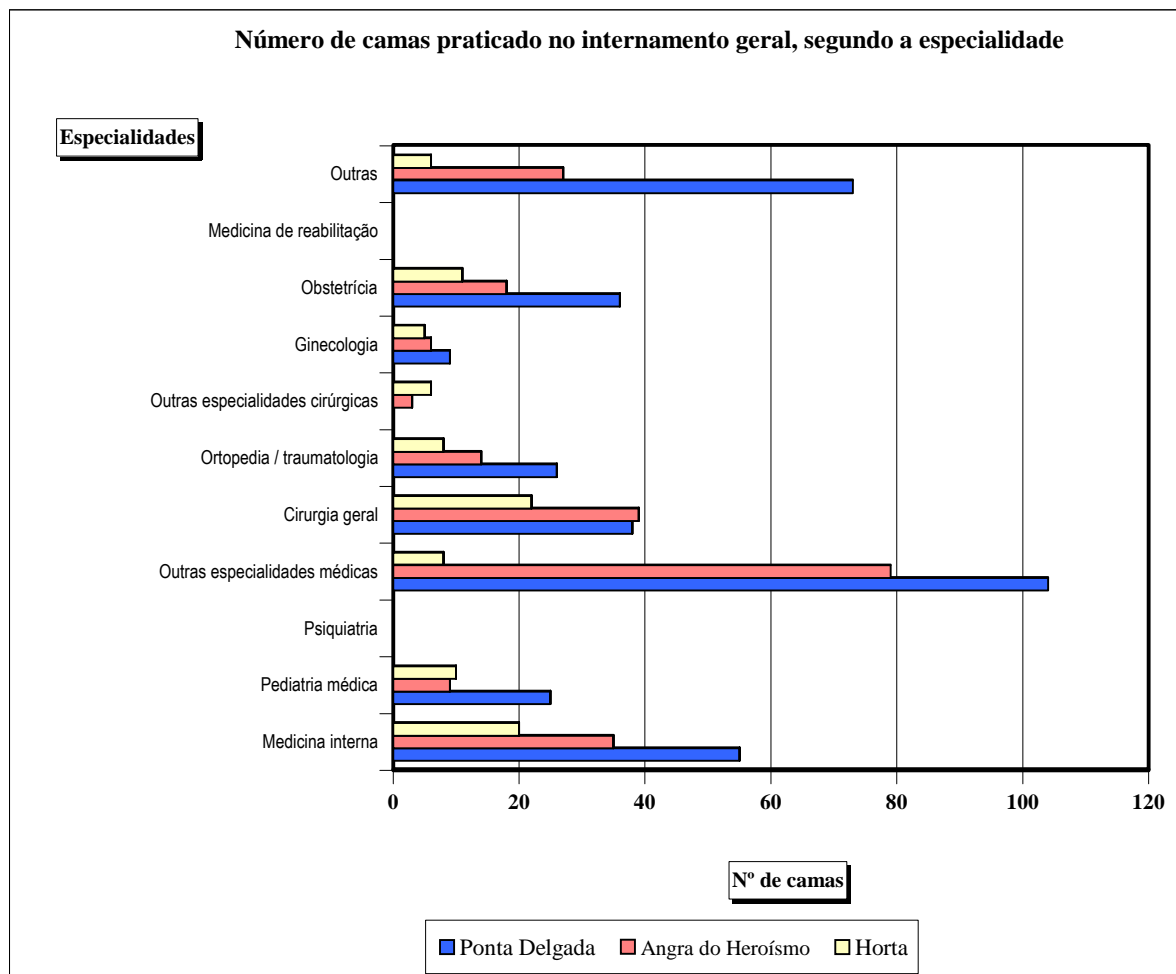
Designação	Anos	1997	1998	1999	2000	2001	2002	2003	2004	2005	2006	2007
<b>Total</b>		<b>342</b>	<b>348</b>	<b>291</b>	<b>335</b>	<b>345</b>	<b>345</b>	<b>345</b>	<b>345</b>	<b>366</b>	<b>366</b>	<b>366</b>
Medicina interna		29	29	29	36	33	36	36	36	55	55	55
Pediatria médica		20	20	25	25	25	25	25	25	25	25	25
Psiquiatria		-	-	-	-	-	-	-	-	-	-	-
Outras especialidades médicas		110	112	86	104	107	104	104	104	104	104	104
Cirurgia geral		35	35	35	34	38	38	38	38	38	38	38
Ortopedia / traumatologia		22	21	21	26	26	26	26	26	26	26	26
Outras especialidades cirúrgicas		61	61	55	69	71	71	71	-	-	-	-
Ginecologia		6	6	6	6	9	9	9	9	9	9	9
Obstetrícia		31	34	34	35	36	36	36	36	36	36	36
Medicina de reabilitação		-	-	-	-	-	-	-	-	-	-	-
Outras		28	30	-	-	-	-	-	71	73	73	73

**B. 5 Número de camas das enfermarias, praticado no internamento geral do hospital de Angra do Heroísmo, segundo a valência / especialidade**

Designação	Anos	1997	1998	1999	2000	2001	2002	2003	2004	2005	2006	2007
<b>Total</b>		<b>206</b>	<b>212</b>	<b>221</b>	<b>220</b>	<b>220</b>	<b>220</b>	<b>236</b>	<b>230</b>	<b>230</b>	<b>230</b>	<b>230</b>
Medicina interna		38	60	60	60	60	60	60	35	35	35	35
Pediatria médica		15	12	12	9	9	9	9	9	9	9	9
Psiquiatria		-	-	-	-	-	-	-	-	-	-	-
Outras especialidades médicas		50	28	48	50	50	50	50	79	79	79	79
Cirurgia geral		36	45	45	45	45	45	49	39	39	39	39
Ortopedia / traumatologia		15	17	17	17	17	17	17	14	14	14	14
Outras especialidades cirúrgicas		15	15	15	15	15	15	27	3	3	3	3
Ginecologia		6	6	6	6	6	6	6	6	6	6	6
Obstetrícia		18	18	18	18	18	18	18	18	18	18	18
Medicina de reabilitação		-	-	-	-	-	-	-	-	-	-	-
Outras		13	11	-	-	-	-	-	27	27	27	27

**B.6 Número de camas das enfermarias, praticado no internamento geral do hospital da Horta segundo a valência / especialidade**

Designação	Anos	1997	1998	1999	2000	2001	2002	2003	2004	2005	2006	2007
<b>Total</b>		<b>100</b>	<b>94</b>	<b>96</b>	<b>96</b>	<b>96</b>	<b>96</b>	<b>96</b>	<b>96</b>	<b>96</b>	<b>96</b>	<b>96</b>
<b>Medicina interna</b>		28	28	20	20	20	20	20	20	20	20	20
<b>Pediatria médica</b>		10	10	10	10	10	10	10	10	10	10	10
<b>Psiquiatria</b>		-	-	-	-	-	-	-	-	-	-	-
<b>Outras especialidades médicas</b>		14	14	8	8	8	8	8	8	8	8	8
<b>Cirurgia geral</b>		31	31	22	22	22	22	22	22	22	22	22
<b>Ortopedia / traumatologia</b>		-	-	8	8	8	8	8	8	8	8	8
<b>Outras especialidades cirúrgicas</b>		-	-	12	12	12	12	12	6	6	6	6
<b>Ginecologia</b>		-	-	5	5	5	5	5	5	5	5	5
<b>Obstetrícia</b>		11	11	11	11	11	11	11	11	11	11	11
<b>Medicina de reabilitação</b>		-	-	-	-	-	-	-	-	-	-	-
<b>Outras</b>		6	-	-	-	-	-	-	6	6	6	6



### B.7 Serviços de urgência e regime de funcionamento, no hospital de Ponta Delgada

Regime de funcionamento	Anos	1997	1998	1999	2000	2001	2002	2003	2004	2005	2006	2007
<b>Com cobertura médica permanente</b>		.	.	.	.	.	.	.	.	.	.	.
<b>Funcionamento permanente com médico só em parte</b>												
até 12 horas		-	-	-	-	-	-	-	-	-	-	-
12 ou mais horas		-	-	-	-	-	-	-	-	-	-	-
<b>Funcionamento permanente com médico a chamar quando necessário</b>		-	-	-	-	-	-	-	-	-	-	-
<b>Funcionamento eventual em casos de emergência</b>		-	-	-	-	-	-	-	-	-	-	-

### B.8 Serviços de urgência e regime de funcionamento, no hospital de Angra do Heroísmo

Regime de funcionamento	Anos	1997	1998	1999	2000	2001	2002	2003	2004	2005	2006	2007
<b>Com cobertura médica permanente</b>		.	.	.	.	.	.	.	.	.	.	.
<b>Funcionamento permanente com médico só em parte</b>												
até 12 horas		-	-	-	-	-	-	-	-	-	-	-
12 ou mais horas		-	-	-	-	-	-	-	-	-	-	-
<b>Funcionamento permanente com médico a chamar quando necessário</b>		-	-	-	-	-	-	-	-	-	-	-
<b>Funcionamento eventual em casos de emergência</b>		-	-	-	-	-	-	-	-	-	-	-

**B.9 Serviços de urgência e regime de funcionamento, no hospital da Horta**

Anos	1997	1998	1999	2000	2001	2002	2003	2004	2005	2006	2007
<b>Regime de funcionamento</b>											
<b>Com cobertura médica permanente</b>	.	.	.	.	.	.	.	.	.	.	.
<b>Funcionamento permanente com médico só em parte</b>											
até 12 horas	-	-	-	-	-	-	-	-	-	-	-
12 ou mais horas	-	-	-	-	-	-	-	-	-	-	-
<b>Funcionamento permanente com médico a chamar quando necessário</b>	-	-	-	-	-	-	-	-	-	-	-
<b>Funcionamento eventual em casos de emergência</b>	-	-	-	-	-	-	-	-	-	-	-

**B. 10 Salas de operações, salas de partos e salas para trabalho de parto, por Hospital**

Designação, por distribuição geográfica	Anos											
	1997	1998	1999	2000	2001	2002	2003	2004	2005	2006	2007	
<b>Ponta Delgada</b>	<b>9</b>	<b>13</b>	<b>6</b>	<b>13</b>	<b>13</b>	<b>13</b>	<b>13</b>	<b>13</b>	<b>13</b>	<b>13</b>	<b>13</b>	<b>18</b>
Salas de operação (incluídas ou não em bloco operatório)	7	7	3	8	8	8	8	8	8	8	8	9
Salas de Parto	1	3	3	2	2	2	3	2	2	2	2	7
Salas para trabalho de parto	1	3	-	3	3	3	2	3	3	3	3	2
<b>Angra do Heroísmo</b>	<b>8</b>	<b>9</b>	<b>9</b>	<b>9</b>	<b>9</b>	<b>9</b>	<b>9</b>	<b>9</b>	<b>9</b>	<b>9</b>	<b>6</b>	<b>6</b>
Salas de operação (incluídas ou não em bloco operatório)	5	6	6	6	6	6	6	6	6	6	3	3
Salas de Parto	1	1	1	1	1	1	1	1	1	1	1	1
Salas para trabalho de parto	2	2	2	2	2	2	2	2	2	2	2	2
<b>Horta</b>	<b>4</b>	<b>4</b>	<b>4</b>	<b>4</b>	<b>4</b>	<b>4</b>	<b>4</b>	<b>4</b>	<b>4</b>	<b>4</b>	<b>4</b>	<b>4</b>
Salas de operação (incluídas ou não em bloco operatório)	2	2	2	2	2	2	2	2	2	2	2	2
Salas de Parto	1	1	1	1	1	1	1	1	1	1	1	1
Salas para trabalho de parto	1	1	1	1	1	1	1	1	1	1	1	1



### B.11 Outros equipamentos, no hospital de Ponta Delgada

Designação	Anos	1997	1998	1999	2000	2001	2002	2003	2004	2005	2006	2007
	Laboratório de análises clínicas		.	.	.	.	.	.	.	.	.	.
Laboratório de anatomia patológica		.	.	.	.	.	.	.	.	.	.	.
Radiologia		.	.	.	.	.	.	.	.	.	.	.
Radioterapia		.	.	-	-	-	-	-	-	-	-	-
Medicina de reabilitação		.	.	.	.	.	.	.	.	.	.	.
Serviços de sangue		.	.	.	.	.	.	.	.	.	.	.
Serviços domiciliários		-	-	-	-	-	-	-	-	-	-	-
Serviço social		.	.	.	.	.	.	.	.	.	.	.
Outros (a)		.	.	.	.	.	.	.	.	.	.	.

(a) Endoscopia, electrocardiologia, electroencefalografia, etc.

### B.12 Outros equipamentos, no hospital de Angra do Heroísmo

Designação	Anos	1997	1998	1999	2000	2001	2002	2003	2004	2005	2006	2007
	Laboratório de análises clínicas		.	.	.	.	.	.	.	.	.	.
Laboratório de anatomia patológica		.	.	.	.	.	.	.	.	.	.	.
Radiologia		.	.	.	.	.	.	.	.	.	.	.
Radioterapia		-	-	-	-	-	-	-	-	-	-	-
Medicina de reabilitação		.	.	.	.	.	.	.	.	.	.	.
Serviços de sangue		.	.	.	.	.	.	.	.	.	.	.
Serviços domiciliários		-	-	-	-	-	-	-	-	-	-	-
Serviço social		.	.	.	.	.	.	.	.	.	.	.
Outros (a)		.	.	.	.	.	.	.	.	.	.	.

(a) Endoscopia, electrocardiologia, electroencefalografia, etc.

### B.13 Outros equipamentos, no hospital da Horta

Designação	Anos	1997	1998	1999	2000	2001	2002	2003	2004	2005	2006	2007
Laboratório de análises clínicas		.	.	.	.	.	.	.	.	.	.	.
Laboratório de anatomia patológica		-	-	-	-	-	-	-	-	-	-	-
Radiologia		.	.	.	.	.	.	.	.	.	.	.
Radioterapia		-	-	-	-	-	-	-	-	-	-	-
Medicina de reabilitação		.	.	.	.	.	.	.	.	.	.	.
Serviços de sangue		.	.	.	.	.	.	.	.	.	.	.
Serviços domiciliários		-	-	-	-	-	-	-	-	-	-	-
Serviço social		.	.	.	.	.	.	.	.	.	.	.
Outros (a)		.	.	.	.	.	.	.	.	.	.	.

(a) Endoscopia, electrocardiologia, electroencefalografia, etc.

C) PESSOAL AO SERVIÇO

C.1 Recursos Humanos nos Hospitais (Pessoal ao Serviço, segundo o sexo)

2007

Profissões	Ponta Delgada			Angra do Heroísmo			Horta		
	HM	H	M	HM	H	M	HM	H	M
<b>Total geral</b>	<b>1471</b>	<b>382</b>	<b>1089</b>	<b>810</b>	<b>199</b>	<b>611</b>	<b>456</b>	<b>108</b>	<b>348</b>
<b>Pessoal técnico superior</b>	<b>266</b>	<b>126</b>	<b>140</b>	<b>133</b>	<b>62</b>	<b>71</b>	<b>55</b>	<b>28</b>	<b>27</b>
<b>Pessoal médico (total)</b>	<b>219</b>	<b>116</b>	<b>103</b>	<b>111</b>	<b>57</b>	<b>54</b>	<b>44</b>	<b>24</b>	<b>20</b>
<b>Pessoal médico, por especialidade</b>	<b>139</b>	<b>82</b>	<b>57</b>	<b>66</b>	<b>36</b>	<b>30</b>	<b>25</b>	<b>17</b>	<b>8</b>
<b>Internato complementar</b>	<b>63</b>	<b>28</b>	<b>35</b>	<b>36</b>	<b>17</b>	<b>19</b>	<b>16</b>	<b>6</b>	<b>10</b>
<b>Internato geral</b>	<b>17</b>	<b>6</b>	<b>11</b>	<b>9</b>	<b>4</b>	<b>5</b>	<b>3</b>	<b>1</b>	<b>2</b>
<b>Outro pessoal médico</b>	-	-	-	-	-	-	-	-	-
<b>Pessoal técnico superior de saúde</b>	<b>22</b>	<b>4</b>	<b>18</b>	<b>6</b>	<b>1</b>	<b>5</b>	<b>4</b>	<b>1</b>	<b>3</b>
Ramo de farmácia	10	1	9	3	-	3	2	1	1
Ramo de laboratório	6	2	4	1	-	1	-	-	-
Ramo de psicologia clínica	5	1	4	2	1	1	2	-	2
Outros ramos	1	-	1	-	-	-	-	-	-
<b>Outro pessoal técnico superior</b>	<b>25</b>	<b>6</b>	<b>19</b>	<b>16</b>	<b>4</b>	<b>12</b>	<b>7</b>	<b>3</b>	<b>4</b>
De serviço social	6	-	6	4	-	4	3	-	3
De instalações e equipamento de serviços de saúde	2	2	-	2	2	-	1	1	-
Outros	17	4	13	10	2	8	3	2	1
<b>Pessoal de enfermagem</b>	<b>440</b>	<b>74</b>	<b>366</b>	<b>247</b>	<b>57</b>	<b>190</b>	<b>104</b>	<b>16</b>	<b>88</b>
<b>Enfermeiros (total)</b>	<b>280</b>	<b>42</b>	<b>238</b>	<b>247</b>	<b>57</b>	<b>190</b>	<b>104</b>	<b>16</b>	<b>88</b>
<b>Enfermeiros especialistas</b>	<b>41</b>	<b>4</b>	<b>37</b>	<b>29</b>	<b>6</b>	<b>23</b>	<b>17</b>	<b>3</b>	<b>14</b>
Em médico-cirúrgica	6	1	5	10	3	7	7	2	5
Em saúde infantil e pediátrica	2	-	2	7	1	6	1	-	1
Em saúde materna e obstetrícia	12	-	12	8	-	8	6	-	6
Em saúde mental e psiquiátrica	2	1	1	1	1	-	-	-	-
Outros enfermeiros especialistas	19	2	17	3	1	2	3	1	2
<b>Enfermeiros não especialistas</b>	<b>239</b>	<b>38</b>	<b>201</b>	<b>218</b>	<b>51</b>	<b>167</b>	<b>87</b>	<b>13</b>	<b>74</b>
<b>Outro pessoal de enfermagem</b>	<b>160</b>	<b>32</b>	<b>128</b>	-	-	-	-	-	-
<b>Pessoal técnico de diagnóstico e de terapêutica</b>	<b>69</b>	<b>16</b>	<b>53</b>	<b>46</b>	<b>4</b>	<b>42</b>	<b>25</b>	<b>5</b>	<b>20</b>
<b>Dietistas</b>	<b>3</b>	-	<b>3</b>	<b>2</b>	-	<b>2</b>	<b>1</b>	-	<b>1</b>
<b>Ramo laboratorial</b>	<b>23</b>	<b>6</b>	<b>17</b>	<b>18</b>	<b>2</b>	<b>16</b>	<b>10</b>	<b>3</b>	<b>7</b>
Análises clínicas e de saúde pública	18	6	12	10	1	9	7	1	6
Anatomia patológica	3	-	3	4	-	4	-	-	-
Farmácia	2	-	2	4	1	3	3	2	1
Outros	-	-	-	-	-	-	-	-	-
<b>Ramo radionuclear</b>	<b>15</b>	<b>6</b>	<b>9</b>	<b>9</b>	<b>1</b>	<b>8</b>	<b>5</b>	<b>2</b>	<b>3</b>
Radiologia	15	6	9	9	1	8	5	2	3
Outros	-	-	-	-	-	-	-	-	-
<b>Ramo cinesiológico</b>	<b>9</b>	<b>1</b>	<b>8</b>	<b>4</b>	-	<b>4</b>	<b>5</b>	-	<b>5</b>
Fisioterapia	9	1	8	4	-	4	3	-	3
Outros	-	-	-	-	-	-	2	-	2
<b>Outro pessoal técnico de diagnóstico e de terapêutica</b>	<b>19</b>	<b>3</b>	<b>16</b>	<b>13</b>	<b>1</b>	<b>12</b>	<b>4</b>	-	<b>4</b>
<b>Pessoal da administração</b>	<b>2</b>	<b>2</b>	-	<b>3</b>	<b>1</b>	<b>2</b>	<b>1</b>	<b>1</b>	-
<b>Pessoal técnico-profissional e administrativo</b>	<b>175</b>	<b>21</b>	<b>154</b>	<b>87</b>	<b>9</b>	<b>78</b>	<b>67</b>	<b>15</b>	<b>52</b>
<b>Pessoal auxiliar de acção médica</b>	<b>336</b>	<b>90</b>	<b>246</b>	<b>228</b>	<b>35</b>	<b>193</b>	<b>101</b>	<b>14</b>	<b>87</b>
<b>Outro pessoal</b>	<b>183</b>	<b>53</b>	<b>130</b>	<b>66</b>	<b>31</b>	<b>35</b>	<b>103</b>	<b>29</b>	<b>74</b>

D) ACÇÃO DESENVOLVIDA

D.1 Movimento de internados no hospital de Ponta Delgada

2007

	Existência inicial de doentes	Entrados				Saídos				Transferências internas		Existência final de doentes	Tempo de internamento (dias) durante o ano
		Total	Admissão programada	Admissão urgente	Admissão externa	Total	Com parecer médico favorável	Óbitos	contra parecer médico	Entradas	Saídas		
<b>Total</b>	<b>180</b>	<b>13 635</b>	<b>5 836</b>	<b>7 788</b>	<b>11</b>	<b>13 602</b>	<b>13 079</b>	<b>523</b>	<b>-</b>	<b>791</b>	<b>791</b>	<b>213</b>	<b>90 604</b>
<b>Enfermarias</b>	<b>166</b>	<b>13 391</b>	<b>5 741</b>	<b>7 639</b>	<b>11</b>	<b>13 413</b>	<b>12 939</b>	<b>474</b>	<b>-</b>	<b>593</b>	<b>541</b>	<b>196</b>	<b>86 372</b>
<b>Especialidades cirúrgicas</b>	<b>63</b>	<b>7 851</b>	<b>4 507</b>	<b>3 343</b>	<b>1</b>	<b>7 879</b>	<b>7 804</b>	<b>75</b>	<b>-</b>	<b>289</b>	<b>259</b>	<b>65</b>	<b>40 456</b>
- Cirurgia cárdio-torácica	-	-	-	-	-	-	-	-	-	-	-	-	-
- Cirurgia geral	16	1 563	877	686	-	1 582	1 557	25	-	90	74	13	10 142
- Cirurgia máxilo facial	-	38	37	1	-	37	37	-	-	-	1	-	105
- Cirurgia pediátrica	-	-	-	-	-	-	-	-	-	-	-	-	-
- Cirurgia plástica e reconstrutiva	2	203	136	67	-	215	215	-	-	22	9	3	1 482
- Cirurgia vascular	2	387	287	100	-	388	368	20	-	38	33	6	3 146
- Ginecologia	3	419	375	44	-	445	445	-	-	34	9	2	1 599
- Neurocirurgia	6	309	198	111	-	320	308	12	-	44	36	3	3 442
- Obstetrícia	11	2 228	729	1 499	-	2 199	2 199	-	-	11	35	16	5 908
- Oftalmologia	1	642	607	35	-	638	637	1	-	3	6	2	1 041
- Oncologia cirúrgica	-	-	-	-	-	-	-	-	-	-	-	-	-
- Ortopedia	13	724	266	458	-	715	710	5	-	16	24	14	6 335
- Otorrinolaringologia	2	655	533	122	-	657	656	1	-	12	10	2	2 747
- Urologia	7	683	462	220	1	683	672	11	-	19	22	4	4 509
- Outras esp. cirúrgicas	-	-	-	-	-	-	-	-	-	-	-	-	-
<b>Especialidades médicas</b>	<b>103</b>	<b>5 540</b>	<b>1 234</b>	<b>4 296</b>	<b>10</b>	<b>5 534</b>	<b>5 135</b>	<b>399</b>	<b>-</b>	<b>304</b>	<b>282</b>	<b>131</b>	<b>45 916</b>
- Cardiologia	14	1 085	495	586	4	1 099	1 070	29	-	42	28	14	4 963
- Cardiologia pediátrica	-	-	-	-	-	-	-	-	-	-	-	-	-
- Dermatovenereologia	-	29	25	4	-	29	29	-	-	4	4	-	392
- Endocrinologia	1	49	43	6	-	51	51	-	-	2	1	-	454
- Fisiatria	-	-	-	-	-	-	-	-	-	-	-	-	-
- Gastrenterologia	6	543	161	377	5	523	513	10	-	20	38	8	3 188
- Hematologia	2	59	20	39	-	70	62	8	-	13	3	1	788
- Infeciologia	1	78	5	73	-	84	81	3	-	25	16	4	1 034
- Medicina física e reabilitação	-	-	-	-	-	-	-	-	-	-	-	-	-
- Medicina interna	39	1 620	55	1 565	-	1 584	1 416	168	-	74	96	53	15 744
- Medicina nuclear	-	-	-	-	-	-	-	-	-	-	-	-	-
- Nefrologia	2	169	86	83	-	173	161	12	-	21	13	6	1 947
- Neonatologia	-	-	-	-	-	-	-	-	-	-	-	-	-
- Neurologia	11	393	30	363	-	392	363	29	-	16	17	11	4 879
- Oncologia médica	6	249	89	160	-	258	166	92	-	25	16	6	2 567
- Pediatria	8	572	48	524	-	576	576	-	-	14	14	4	2 913
- Pneumologia	13	681	167	513	1	684	637	47	-	47	34	23	6 905
- Psiquiatria	-	-	-	-	-	-	-	-	-	-	-	-	-
- Radioterapia	-	-	-	-	-	-	-	-	-	-	-	-	-
- Outras espec. Médicas	-	13	10	3	-	11	10	1	-	1	2	1	142
<b>Quartos particulares</b>	<b>-</b>	<b>-</b>	<b>-</b>	<b>-</b>	<b>-</b>	<b>-</b>	<b>-</b>	<b>-</b>	<b>-</b>	<b>-</b>	<b>-</b>	<b>-</b>	<b>-</b>
<b>Cuid. Esp. Neonatais</b>	<b>6</b>	<b>134</b>	<b>93</b>	<b>41</b>	<b>-</b>	<b>132</b>	<b>130</b>	<b>2</b>	<b>-</b>	<b>6</b>	<b>5</b>	<b>9</b>	<b>2 287</b>
<b>Cuidados intensivos</b>	<b>-</b>	<b>-</b>	<b>-</b>	<b>-</b>	<b>-</b>	<b>-</b>	<b>-</b>	<b>-</b>	<b>-</b>	<b>-</b>	<b>-</b>	<b>-</b>	<b>-</b>
<b>Cuidados intermédios</b>	<b>8</b>	<b>110</b>	<b>2</b>	<b>108</b>	<b>-</b>	<b>57</b>	<b>10</b>	<b>47</b>	<b>-</b>	<b>192</b>	<b>245</b>	<b>8</b>	<b>1 945</b>
<b>Unidades de queimados</b>	<b>-</b>	<b>-</b>	<b>-</b>	<b>-</b>	<b>-</b>	<b>-</b>	<b>-</b>	<b>-</b>	<b>-</b>	<b>-</b>	<b>-</b>	<b>-</b>	<b>-</b>
<b>Outras unidades</b>	<b>-</b>	<b>-</b>	<b>-</b>	<b>-</b>	<b>-</b>	<b>-</b>	<b>-</b>	<b>-</b>	<b>-</b>	<b>-</b>	<b>-</b>	<b>-</b>	<b>-</b>

## D.2 Movimento de internados no hospital de Angra do Heroísmo

2007

	Existência inicial de doentes	Entrados			Saídos				Transferências internas		Existência final de doentes	Tempo de internamento (dias) durante o ano	
		Total	Admissão programada	Admissão urgente	Admissão externa	Total	Com parecer médico favorável	Óbitos	contra parecer médico	Entradas			Saídas
<b>Total</b>	<b>101</b>	<b>7 042</b>	<b>3 110</b>	<b>3 869</b>	<b>63</b>	<b>7 050</b>	<b>6 769</b>	<b>281</b>	<b>-</b>	<b>550</b>	<b>550</b>	<b>93</b>	<b>45 484</b>
<b>Enfermarias</b>	<b>101</b>	<b>7 042</b>	<b>3 110</b>	<b>3 869</b>	<b>63</b>	<b>7 050</b>	<b>6 769</b>	<b>281</b>	<b>-</b>	<b>550</b>	<b>550</b>	<b>93</b>	<b>45 484</b>
<b>Especialidades cirúrgicas</b>	<b>33</b>	<b>3 881</b>	<b>2 297</b>	<b>1 550</b>	<b>34</b>	<b>3 898</b>	<b>3 864</b>	<b>34</b>	<b>-</b>	<b>163</b>	<b>145</b>	<b>34</b>	<b>20 401</b>
- Cirurgia cárdio-torácica	-	-	-	-	-	-	-	-	-	-	-	-	-
- Cirurgia geral	19	1 056	628	415	13	1 073	1 046	27	-	90	71	21	7 088
- Cirurgia máxilo facial	-	-	-	-	-	-	-	-	-	-	-	-	-
- Cirurgia pediátrica	-	-	-	-	-	-	-	-	-	-	-	-	-
- Cirurgia plástica e reconstrutiva	-	-	-	-	-	-	-	-	-	-	-	-	-
- Cirurgia vascular	-	96	75	20	1	100	100	-	-	29	25	-	1 011
- Ginecologia	-	212	187	25	-	206	206	-	-	1	7	-	731
- Neurocirurgia	-	-	-	-	-	-	-	-	-	-	-	-	-
- Obstetrícia	2	891	265	608	18	888	888	-	-	2	4	3	3 999
- Oftalmologia	-	516	512	4	-	513	513	-	-	-	3	-	874
- Oncologia cirúrgica	-	-	-	-	-	-	-	-	-	-	-	-	-
- Ortopedia	8	505	152	352	1	504	502	2	-	12	12	9	3 973
- Otorrinolaringologia	4	361	281	80	-	364	362	2	-	4	4	1	1 601
- Urologia	-	234	193	41	-	239	237	2	-	23	18	-	1 068
- Outras esp. cirúrgicas	-	10	4	5	1	11	10	1	-	2	1	-	56
<b>Especialidades médicas</b>	<b>68</b>	<b>3 161</b>	<b>813</b>	<b>2 319</b>	<b>29</b>	<b>3 152</b>	<b>2 905</b>	<b>247</b>	<b>-</b>	<b>387</b>	<b>405</b>	<b>59</b>	<b>25 083</b>
- Cardiologia	8	456	55	387	14	463	426	37	-	190	179	12	3 424
- Cardiologia pediátrica	-	-	-	-	-	-	-	-	-	-	-	-	-
- Dermatovenereologia	1	22	11	10	1	20	20	-	-	-	2	1	316
- Endocrinologia	-	-	-	-	-	-	-	-	-	-	-	-	-
- Fisioterapia	-	-	-	-	-	-	-	-	-	-	-	-	-
- Gastroenterologia	6	279	111	165	3	269	259	10	-	7	20	3	1 749
- Hematologia	-	-	-	-	-	-	-	-	-	-	-	-	-
- Infeciologia	2	119	20	99	-	112	106	6	-	11	19	1	1 455
- Medicina física e reabilitação	-	-	-	-	-	-	-	-	-	-	-	-	-
- Medicina interna	27	783	68	715	-	794	707	87	-	50	49	17	7 113
- Medicina nuclear	-	-	-	-	-	-	-	-	-	-	-	-	-
- Nefrologia	7	144	47	97	-	153	133	20	-	19	11	6	1 801
- Neonatologia	-	179	170	4	5	179	178	1	-	1	1	-	769
- Neurologia	4	239	54	183	2	236	215	21	-	6	7	6	2 209
- Oncologia médica	4	122	85	37	-	122	94	28	-	4	3	5	1 525
- Pediatria	2	545	149	395	1	550	550	-	-	6	2	1	1 577
- Pneumologia	4	188	40	147	1	201	189	12	-	23	9	5	2 066
- Psiquiatria	-	-	-	-	-	-	-	-	-	-	-	-	-
- Radioterapia	-	-	-	-	-	-	-	-	-	-	-	-	-
- Outras espec. Médicas	3	85	3	80	2	53	28	25	-	70	103	2	1 079
<b>Quartos particulares</b>	-	-	-	-	-	-	-	-	-	-	-	-	-
<b>Cuid. Esp. Neonatais</b>	-	-	-	-	-	-	-	-	-	-	-	-	-
<b>Cuidados intensivos</b>	-	-	-	-	-	-	-	-	-	-	-	-	-
<b>Cuidados intermédios</b>	-	-	-	-	-	-	-	-	-	-	-	-	-
<b>Unidades de queimados</b>	-	-	-	-	-	-	-	-	-	-	-	-	-
<b>Outras unidades</b>	-	-	-	-	-	-	-	-	-	-	-	-	-

## D.3 Movimento de internados no hospital da Horta

2007

	Existência inicial de doentes	Entrados				Saídas				Transferências internas		Existência final de doentes	Tempo de internamento (dias) durante o ano
		Total	Admissão programada	Admissão urgente	Admissão externa	Total	Com parecer médico favorável	Óbitos	contra parecer médico	Entradas	Saídas		
<b>Total</b>	<b>33</b>	<b>3 083</b>	<b>1 229</b>	<b>1 679</b>	<b>175</b>	<b>3 086</b>	<b>2 947</b>	<b>139</b>	<b>-</b>	<b>171</b>	<b>171</b>	<b>30</b>	<b>21 229</b>
<b>Enfermarias</b>	<b>31</b>	<b>3 032</b>	<b>1 229</b>	<b>1 629</b>	<b>174</b>	<b>3 053</b>	<b>2 939</b>	<b>114</b>	<b>-</b>	<b>139</b>	<b>120</b>	<b>29</b>	<b>20 682</b>
<b>Especialidades cirúrgicas</b>	<b>13</b>	<b>1 862</b>	<b>1 000</b>	<b>790</b>	<b>72</b>	<b>1 859</b>	<b>1 845</b>	<b>14</b>	<b>-</b>	<b>22</b>	<b>24</b>	<b>14</b>	<b>11 236</b>
- Cirurgia cardíaco-torácica	-	-	-	-	-	-	-	-	-	-	-	-	-
- Cirurgia geral	6	547	258	271	18	542	531	11	-	6	12	5	4 383
- Cirurgia máxilo facial	-	-	-	-	-	-	-	-	-	-	-	-	-
- Cirurgia pediátrica	-	-	-	-	-	-	-	-	-	-	-	-	-
- Cirurgia plástica e reconstrutiva	-	-	-	-	-	-	-	-	-	-	-	-	-
- Cirurgia vascular	-	-	-	-	-	-	-	-	-	-	-	-	-
- Ginecologia	-	137	93	21	23	138	138	-	-	2	-	1	576
- Neurocirurgia	-	-	-	-	-	-	-	-	-	-	-	-	-
- Obstetrícia	1	433	146	273	14	431	431	-	-	1	-	4	1 561
- Oftalmologia	-	-	-	-	-	-	-	-	-	-	-	-	-
- Oncologia cirúrgica	-	-	-	-	-	-	-	-	-	-	-	-	-
- Ortopedia	1	311	156	148	7	309	307	2	-	7	7	3	2 715
- Otorrinolaringologia	-	-	-	-	-	-	-	-	-	-	-	-	-
- Urologia	5	208	150	55	3	214	213	1	-	6	4	1	1 331
- Outras esp. cirúrgicas	-	226	197	22	7	225	225	-	-	-	1	-	670
<b>Especialidades médicas</b>	<b>18</b>	<b>1 170</b>	<b>229</b>	<b>839</b>	<b>102</b>	<b>1 194</b>	<b>1 094</b>	<b>100</b>	<b>-</b>	<b>117</b>	<b>96</b>	<b>15</b>	<b>9 446</b>
- Cardiologia	2	83	4	77	2	99	91	8	-	23	7	2	611
- Cardiologia pediátrica	-	-	-	-	-	-	-	-	-	-	-	-	-
- Dermatovenereologia	-	-	-	-	-	-	-	-	-	-	-	-	-
- Endocrinologia	-	-	-	-	-	-	-	-	-	-	-	-	-
- Fisioterapia	-	-	-	-	-	-	-	-	-	-	-	-	-
- Gastroenterologia	-	-	-	-	-	-	-	-	-	-	-	-	-
- Hematologia	-	-	-	-	-	-	-	-	-	-	-	-	-
- Infeciologia	-	-	-	-	-	-	-	-	-	-	-	-	-
- Medicina física e reabilitação	-	-	-	-	-	-	-	-	-	-	-	-	-
- Medicina interna	11	627	46	541	40	621	561	60	-	84	88	13	6 502
- Medicina nuclear	-	-	-	-	-	-	-	-	-	-	-	-	-
- Nefrologia	-	-	-	-	-	-	-	-	-	-	-	-	-
- Neonatologia	-	-	-	-	-	-	-	-	-	-	-	-	-
- Neurologia	-	-	-	-	-	-	-	-	-	-	-	-	-
- Oncologia médica	3	109	43	43	23	121	90	31	-	10	1	-	1 344
- Pediatria	2	351	136	178	37	353	352	1	-	-	-	-	989
- Pneumologia	-	-	-	-	-	-	-	-	-	-	-	-	-
- Psiquiatria	-	-	-	-	-	-	-	-	-	-	-	-	-
- Radioterapia	-	-	-	-	-	-	-	-	-	-	-	-	-
- Outras espec. Médicas	-	-	-	-	-	-	-	-	-	-	-	-	-
<b>Quartos particulares</b>	-	-	-	-	-	-	-	-	-	-	-	-	-
<b>Cuid. Esp. Neonatais</b>	-	-	-	-	-	-	-	-	-	-	-	-	-
<b>Cuidados intensivos</b>	<b>2</b>	<b>51</b>	<b>-</b>	<b>50</b>	<b>1</b>	<b>33</b>	<b>8</b>	<b>25</b>	<b>-</b>	<b>32</b>	<b>51</b>	<b>1</b>	<b>547</b>
<b>Cuidados intermédios</b>	-	-	-	-	-	-	-	-	-	-	-	-	-
<b>Unidades de queimados</b>	-	-	-	-	-	-	-	-	-	-	-	-	-
<b>Outras unidades</b>	-	-	-	-	-	-	-	-	-	-	-	-	-

**D. 4 Doentes saídos segundo a idade, no hospital de Ponta Delgada**

Idades	Anos	1997	1998	1999	2000	2001	2002	2003	2004	2005	2006	2007
<b>Total geral</b>		<b>11 766</b>	<b>11 883</b>	<b>11 409</b>	<b>12 840</b>	<b>13 108</b>	<b>13 923</b>	<b>14 228</b>	<b>5 562</b>	<b>13 925</b>	<b>13 324</b>	<b>13 602</b>
H		4 981	4 965	4 854	5 294	5 704	6 041	5 976	7 924	5 835	5 656	4 337
<b>Menos de 1 ano</b>		<b>578</b>	<b>581</b>	<b>561</b>	<b>503</b>	<b>455</b>	<b>210</b>	<b>336</b>	<b>171</b>	<b>319</b>	<b>289</b>	<b>468</b>
H		325	316	326	258	287	112	199	146	174	153	266
<b>1 - 4 anos</b>		<b>392</b>	<b>370</b>	<b>389</b>	<b>450</b>	<b>315</b>	<b>698</b>	<b>580</b>	<b>308</b>	<b>557</b>	<b>485</b>	<b>478</b>
H		233	216	213	256	185	396	335	204	298	261	254
<b>5 - 9 anos</b>		<b>441</b>	<b>437</b>	<b>389</b>	<b>490</b>	<b>465</b>	<b>478</b>	<b>428</b>	<b>228</b>	<b>430</b>	<b>428</b>	<b>632</b>
H		273	244	235	293	307	309	275	166	249	271	338
<b>10 - 14 anos</b>		<b>261</b>	<b>304</b>	<b>281</b>	<b>341</b>	<b>320</b>	<b>283</b>	<b>289</b>	<b>171</b>	<b>311</b>	<b>280</b>	<b>479</b>
H		165	171	166	185	203	195	155	101	195	175	267
<b>15 - 24 anos</b>		<b>1 756</b>	<b>1 727</b>	<b>1 541</b>	<b>1 947</b>	<b>1 345</b>	<b>1 384</b>	<b>1 444</b>	<b>329</b>	<b>1 388</b>	<b>1 204</b>	<b>2 200</b>
H		386	381	345	366	346	352	378	1 037	345	334	670
<b>25 - 44 anos</b>		<b>3 054</b>	<b>3 164</b>	<b>2 959</b>	<b>3 142</b>	<b>3 591</b>	<b>3 676</b>	<b>3 701</b>	<b>888</b>	<b>3 738</b>	<b>3 554</b>	<b>1 194</b>
H		823	943	844	893	1 032	1 080	1 046	2 591	1 077	983	180
<b>45 - 64 anos</b>		<b>2 275</b>	<b>2 191</b>	<b>2 132</b>	<b>2 355</b>	<b>2 562</b>	<b>2 802</b>	<b>3 057</b>	<b>1 508</b>	<b>2 967</b>	<b>2 844</b>	<b>3 016</b>
H		1 272	1 214	1 128	1 238	1 401	1 531	1 606	1 277	1 620	1 545	300
<b>65 - 74 anos</b>		<b>1 767</b>	<b>1 786</b>	<b>1 715</b>	<b>1 856</b>	<b>1 798</b>	<b>2 021</b>	<b>1 944</b>	<b>952</b>	<b>1 789</b>	<b>1 787</b>	<b>2 344</b>
H		921	910	952	977	951	1 017	906	1 000	845	899	808
<b>75-84 anos</b>		<b>1 242</b>	<b>1 323</b>	<b>1 328</b>	<b>1 403</b>	<b>1 823</b>	<b>1 791</b>	<b>1 924</b>	<b>791</b>	<b>1 796</b>	<b>1 858</b>	<b>1 437</b>
H		583	570	594	683	860	851	885	1 061	801	843	814
<b>85 e mais anos</b>		-	-	<b>114</b>	<b>353</b>	<b>434</b>	<b>580</b>	<b>525</b>	<b>216</b>	<b>630</b>	<b>595</b>	<b>1 354</b>
H		-	-	51	145	132	198	191	341	231	192	440
<b>Ignorada</b>		-	-	-	-	-	-	-	-	-	-	-
H		-	-	-	-	-	-	-	-	-	-	-

D.5 Doentes saídos segundo a idade, no hospital de Angra do Heroísmo

Anos	1997	1998	1999	2000	2001	2002	2003	2004	2005	2006	2007
<b>Total geral</b>	<b>7 176</b>	<b>6 924</b>	<b>6 948</b>	<b>6 751</b>	<b>6 542</b>	<b>6 791</b>	<b>6 641</b>	<b>3 008</b>	<b>6 250</b>	<b>6 791</b>	<b>7 050</b>
H	3 194	2 919	2 976	2 997	2 879	3 051	4 148	3 654	2 801	3 077	3 222
<b>Menos de 1 ano</b>	<b>115</b>	<b>139</b>	<b>340</b>	<b>252</b>	<b>206</b>	<b>264</b>	<b>208</b>	<b>116</b>	<b>142</b>	<b>262</b>	<b>275</b>
H	67	78	177	144	124	167	119	71	86	159	161
<b>1 - 4 anos</b>	<b>334</b>	<b>366</b>	<b>390</b>	<b>281</b>	<b>230</b>	<b>222</b>	<b>224</b>	<b>166</b>	<b>205</b>	<b>221</b>	<b>263</b>
H	112	186	190	166	128	121	124	102	112	128	148
<b>5 - 9 anos</b>	<b>227</b>	<b>422</b>	<b>315</b>	<b>247</b>	<b>227</b>	<b>241</b>	<b>180</b>	<b>126</b>	<b>234</b>	<b>270</b>	<b>247</b>
H	106	213	164	150	127	131	100	86	133	147	138
<b>10 - 14 anos</b>	<b>159</b>	<b>120</b>	<b>199</b>	<b>189</b>	<b>145</b>	<b>187</b>	<b>143</b>	<b>68</b>	<b>148</b>	<b>134</b>	<b>134</b>
H	97	68	115	110	85	101	91	60	98	76	93
<b>15 - 24 anos</b>	<b>826</b>	<b>304</b>	<b>685</b>	<b>704</b>	<b>680</b>	<b>663</b>	<b>655</b>	<b>165</b>	<b>545</b>	<b>516</b>	<b>608</b>
H	243	120	185	227	232	188	542	375	185	175	208
<b>25 - 44 anos</b>	<b>1524</b>	<b>1840</b>	<b>1729</b>	<b>1554</b>	<b>1619</b>	<b>1586</b>	<b>1640</b>	<b>462</b>	<b>1397</b>	<b>1479</b>	<b>1552</b>
H	556	455	475	493	484	494	1289	1025	441	485	501
<b>45 - 64 anos</b>	<b>1531</b>	<b>1455</b>	<b>1320</b>	<b>1344</b>	<b>1273</b>	<b>1411</b>	<b>1360</b>	<b>766</b>	<b>1415</b>	<b>1524</b>	<b>1575</b>
H	778	658	700	654	650	752	777	714	704	811	811
<b>65 - 74 anos</b>	<b>1397</b>	<b>1052</b>	<b>1070</b>	<b>1094</b>	<b>1026</b>	<b>1046</b>	<b>1022</b>	<b>552</b>	<b>943</b>	<b>963</b>	<b>984</b>
H	749	556	547	573	495	543	541	551	499	487	527
<b>75-84 anos</b>	<b>1063</b>	<b>1226</b>	<b>898</b>	<b>845</b>	<b>857</b>	<b>894</b>	<b>951</b>	<b>467</b>	<b>878</b>	<b>1056</b>	<b>1052</b>
H	486	585	421	381	419	442	463	484	415	468	513
<b>85 e mais anos</b>	<b>-</b>	<b>-</b>	<b>-</b>	<b>241</b>	<b>279</b>	<b>274</b>	<b>247</b>	<b>120</b>	<b>341</b>	<b>366</b>	<b>360</b>
H	-	-	-	99	135	112	91	186	128	141	122
<b>Ignorada</b>	<b>x</b>	<b>x</b>	<b>2</b>	<b>-</b>	<b>-</b>	<b>3</b>	<b>11</b>	<b>-</b>	<b>2</b>	<b>-</b>	<b>-</b>
H	x	x	2	-	-	-	11	-	-	-	-

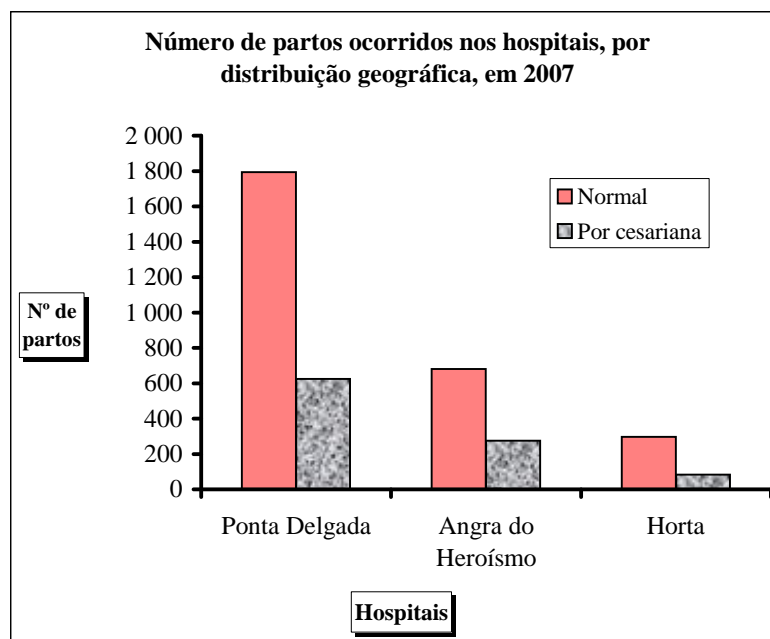


D.6 Doentes saídos segundo a idade, no hospital da Horta

Idades	Anos	1997	1998	1999	2000	2001	2002	2003	2004	2005	2006	2007
<b>Total geral</b>		<b>3 827</b>	<b>3 490</b>	<b>3 386</b>	<b>3 152</b>	<b>3 181</b>	<b>3 318</b>	<b>3 386</b>	<b>1 497</b>	<b>3 186</b>	<b>2 833</b>	<b>3 086</b>
H		1804	1671	1573	1371	1406	1550	1498	1898	1406	1269	1407
<b>Menos de 1 ano</b>		<b>413</b>	<b>125</b>	<b>111</b>	<b>86</b>	<b>75</b>	<b>73</b>	<b>43</b>	<b>30</b>	<b>76</b>	<b>48</b>	<b>65</b>
H		230	75	67	52	36	39	27	27	40	26	38
<b>1 - 4 anos</b>		<b>191</b>	<b>189</b>	<b>143</b>	<b>127</b>	<b>112</b>	<b>219</b>	<b>191</b>	<b>69</b>	<b>117</b>	<b>105</b>	<b>112</b>
H		113	134	89	68	73	115	142	36	70	69	71
<b>5 - 9 anos</b>		<b>121</b>	<b>-</b>	<b>-</b>	<b>-</b>	<b>-</b>	<b>-</b>	<b>-</b>	<b>-</b>	<b>-</b>	<b>-</b>	<b>-</b>
H		68	-	-	-	-	-	-	-	-	-	-
<b>10 - 14 anos</b>		<b>122</b>	<b>248</b>	<b>203</b>	<b>215</b>	<b>190</b>	<b>229</b>	<b>262</b>	<b>122</b>	<b>176</b>	<b>158</b>	<b>159</b>
H		68	156	114	117	125	135	125	112	98	85	97
<b>15 - 24 anos</b>		<b>425</b>	<b>431</b>	<b>371</b>	<b>372</b>	<b>330</b>	<b>257</b>	<b>292</b>	<b>84</b>	<b>261</b>	<b>236</b>	<b>238</b>
H		146	149	120	97	92	78	97	190	100	75	72
<b>25 - 44 anos</b>		<b>869</b>	<b>870</b>	<b>898</b>	<b>772</b>	<b>767</b>	<b>824</b>	<b>893</b>	<b>285</b>	<b>822</b>	<b>772</b>	<b>799</b>
H		278	337	316	227	210	268	268	597	216	237	259
<b>45 - 64 anos</b>		<b>659</b>	<b>629</b>	<b>656</b>	<b>638</b>	<b>707</b>	<b>723</b>	<b>716</b>	<b>357</b>	<b>695</b>	<b>653</b>	<b>701</b>
H		334	342	348	318	386	382	348	393	352	341	382
<b>65 - 74 anos</b>		<b>492</b>	<b>475</b>	<b>457</b>	<b>453</b>	<b>425</b>	<b>430</b>	<b>443</b>	<b>259</b>	<b>470</b>	<b>320</b>	<b>410</b>
H		265	130	264	247	223	245	230	237	270	171	225
<b>75-84 anos</b>		<b>535</b>	<b>523</b>	<b>-</b>	<b>-</b>	<b>-</b>	<b>-</b>	<b>-</b>	<b>-</b>	<b>-</b>	<b>-</b>	<b>-</b>
H		302	248	-	-	-	-	-	-	-	-	-
<b>85 e mais anos</b>		<b>-</b>	<b>-</b>	<b>547</b>	<b>489</b>	<b>575</b>	<b>563</b>	<b>546</b>	<b>291</b>	<b>569</b>	<b>541</b>	<b>602</b>
H		-	-	255	245	261	288	261	306	260	265	263
<b>Ignorada</b>		<b>-</b>	<b>-</b>	<b>-</b>	<b>-</b>	<b>-</b>	<b>-</b>	<b>-</b>	<b>-</b>	<b>-</b>	<b>-</b>	<b>-</b>
H		-	-	-	-	-	-	-	-	-	-	-

### D.7 Número de partos ocorridos nos hospitais, por distribuição geográfica

Designação, por distribuição geográfica	Anos											
	1997	1998	1999	2000	2001	2002	2003	2004	2005	2006	2007	
<b>Ponta Delgada</b>	<b>2 138</b>	<b>2 156</b>	<b>2 075</b>	<b>2 154</b>	<b>1 960</b>	<b>1 915</b>	<b>1 908</b>	<b>1 850</b>	<b>1 909</b>	<b>1 771</b>	<b>1 794</b>	
Dos quais, por cesariana %	519 24,3	558 25,9	494 23,8	426 19,8	556 28,4	665 34,7	718 37,6	749 40,5	749 39,2	701 39,6	625 34,8	
<b>Angra do Heroísmo</b>	<b>848</b>	<b>847</b>	<b>858</b>	<b>823</b>	<b>793</b>	<b>790</b>	<b>821</b>	<b>769</b>	<b>706</b>	<b>657</b>	<b>681</b>	
Dos quais, por cesariana %	235 27,7	227 26,8	230 26,8	252 30,6	268 33,8	243 30,8	264 32,2	213 27,7	249 35,3	195 29,7	273 40,1	
<b>Horta</b>	<b>361</b>	<b>316</b>	<b>336</b>	<b>371</b>	<b>305</b>	<b>282</b>	<b>303</b>	<b>319</b>	<b>316</b>	<b>304</b>	<b>297</b>	
Dos quais, por cesariana %	36 10,0	53 16,8	59 17,6	67 18,1	65 21,3	53 18,8	68 22,4	79 24,8	80 25,3	66 21,7	83 27,9	



D.8 Movimento de nascimentos, segundo o sexo, ocorridos no hospital de Ponta Delgada

Anos	1997	1998	1999	2000	2001	2002	2003	2004	2005	2006	2007
<b>Designação</b>											
<b>Fetos mortos</b>	<b>13</b>	<b>12</b>	<b>14</b>	<b>10</b>	<b>18</b>	<b>8</b>	<b>9</b>	<b>14</b>	<b>17</b>	<b>2</b>	<b>5</b>
H	8	4	9	3	7	3	4	7	6	2	4
<b>Nados vivos</b>											
<b><u>Vindos do ano anterior</u></b>	<b>9</b>	<b>8</b>	<b>22</b>	<b>11</b>	<b>17</b>	<b>11</b>	<b>23</b>	<b>25</b>	<b>10</b>	<b>18</b>	<b>12</b>
H	5	5	11	6	10	5	9	3	5	5	3
<b><u>Nascidos</u></b>	<b>2 144</b>	<b>2 168</b>	<b>2 097</b>	<b>2 188</b>	<b>1 945</b>	<b>1 943</b>	<b>1 954</b>	<b>1 904</b>	<b>1 933</b>	<b>1 784</b>	<b>1 830</b>
H	1085	1109	1084	1173	992	1017	984	983	981	892	933
<b><u>Saídos</u></b>	<b>2 145</b>	<b>2 154</b>	<b>2 108</b>	<b>2 161</b>	<b>1 858</b>	<b>1 912</b>	<b>1 920</b>	<b>1 880</b>	<b>1 925</b>	<b>1 790</b>	<b>1 813</b>
H	1085	1103	1089	1160	943	1005	977	971	981	894	924
<b>Com alta</b>	<b>2 142</b>	<b>2 154</b>	<b>1 993</b>	<b>2 064</b>	<b>1 858</b>	<b>1 834</b>	<b>1 834</b>	<b>1 813</b>	<b>1 830</b>	<b>1 719</b>	<b>1 760</b>
H	1085	1103	1023	1116	943	964	931	935	925	863	894
<b>Falecidos</b>	<b>3</b>	<b>-</b>	<b>2</b>	<b>-</b>	<b>-</b>	<b>-</b>	<b>-</b>	<b>-</b>	<b>-</b>	<b>-</b>	<b>-</b>
H	-	-	1	-	-	-	-	-	-	-	-
<b>Transferidos para o ano seguinte</b>	<b>8</b>	<b>22</b>	<b>11</b>	<b>17</b>	<b>11</b>	<b>23</b>	<b>25</b>	<b>10</b>	<b>18</b>	<b>12</b>	<b>12</b>
H	5	11	6	10	5	9	3	5	5	3	5

(a) Inclui mais 2 de sexo ignorado.

D.9 Movimento de nascimentos, segundo o sexo, ocorridos no hospital de Angra do Heroísmo

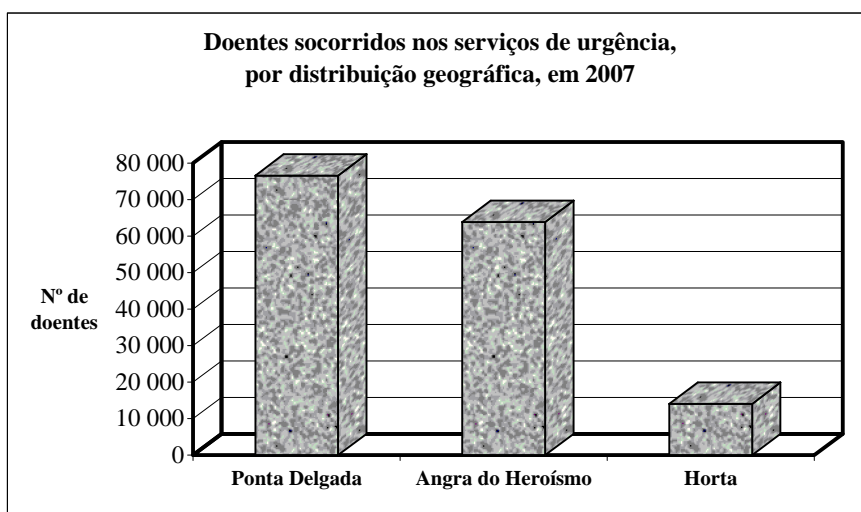
Anos	1997	1998	1999	2000	2001	2002	2003	2004	2005	2006	2007
<b>Designação</b>											
<b>Fetos mortos</b>	<b>3</b>	<b>10</b>	<b>4</b>	<b>3</b>	<b>4</b>	<b>3</b>	<b>3</b>	<b>3</b>	<b>-</b>	<b>4</b>	<b>5</b>
H	3	6	3	1	2	1	3	2	-	4	4
<b>Nados vivos</b>											
<b><u>Vindos do ano anterior</u></b>	<b>7</b>	<b>3</b>	<b>-</b>	<b>-</b>	<b>2</b>	<b>6</b>	<b>6</b>	<b>6</b>	<b>6</b>	<b>3</b>	<b>3</b>
H	3	-	-	-	1	4	1	4	4	2	3
<b><u>Nascidos</u></b>	<b>860</b>	<b>852</b>	<b>854</b>	<b>826</b>	<b>792</b>	<b>800</b>	<b>833</b>	<b>780</b>	<b>710</b>	<b>668</b>	<b>696</b>
H	433	457	429	417	401	404	402	411	373	357	363
<b><u>Saídos</u></b>	<b>864</b>	<b>851</b>	<b>854</b>	<b>821</b>	<b>729</b>	<b>790</b>	<b>824</b>	<b>771</b>	<b>713</b>	<b>668</b>	<b>689</b>
H	436	455	429	415	364	401	395	405	375	356	358
<b>Com alta</b>	<b>864</b>	<b>846</b>	<b>821</b>	<b>755</b>	<b>729</b>	<b>731</b>	<b>757</b>	<b>714</b>	<b>668</b>	<b>614</b>	<b>687</b>
H	436	451	407	380	364	365	365	370	349	325	357
<b>Falecidos</b>	<b>x</b>	<b>5</b>	<b>2</b>	<b>2</b>	<b>-</b>	<b>1</b>	<b>-</b>	<b>-</b>	<b>-</b>	<b>-</b>	<b>2</b>
H	x	4	1	1	-	-	-	-	-	-	1
<b>Transferidos para o ano seguinte</b>	<b>3</b>	<b>4</b>	<b>-</b>	<b>2</b>	<b>6</b>	<b>7</b>	<b>6</b>	<b>6</b>	<b>3</b>	<b>3</b>	<b>2</b>
H	3	-	2	-	1	4	2	4	4	3	1

**D.10 Movimento de nascimentos, segundo o sexo, ocorridos no hospital da Horta**

Anos	1997	1998	1999	2000	2001	2002	2003	2004	2005	2006	2007
<b>Designação</b>											
<b>Fetos mortos</b>	<b>5</b>	<b>5</b>	<b>-</b>	<b>1</b>	<b>1</b>	<b>1</b>	<b>2</b>	<b>1</b>	<b>2</b>	<b>-</b>	<b>-</b>
H	4	5	-	1	1	-	1	1	1	-	-
<b>Nados vivos</b>											
<b><u>Vindos do ano anterior</u></b>	<b>6</b>	<b>5</b>	<b>2</b>	<b>1</b>	<b>-</b>	<b>3</b>	<b>-</b>	<b>1</b>	<b>-</b>	<b>-</b>	<b>1</b>
H	2	2	1	1	-	2	-	-	-	-	1
<b><u>Nascidos</u></b>	<b>361</b>	<b>316</b>	<b>336</b>	<b>373</b>	<b>305</b>	<b>286</b>	<b>303</b>	<b>321</b>	<b>316</b>	<b>304</b>	<b>298</b>
H	195	164	179	191	159	148	158	181	153	163	149
<b><u>Saídos</u></b>	<b>362</b>	<b>319</b>	<b>337</b>	<b>372</b>	<b>302</b>	<b>285</b>	<b>300</b>	<b>320</b>	<b>316</b>	<b>303</b>	<b>294</b>
H	195	165	179	190	157	148	157	180	153	162	146
<b>Com alta</b>	<b>361</b>	<b>319</b>	<b>337</b>	<b>372</b>	<b>302</b>	<b>285</b>	<b>300</b>	<b>320</b>	<b>316</b>	<b>303</b>	<b>294</b>
H	195	165	179	190	157	148	157	180	153	162	146
<b>Falecidos</b>	<b>1</b>	<b>-</b>	<b>-</b>	<b>-</b>	<b>-</b>	<b>-</b>	<b>-</b>	<b>-</b>	<b>-</b>	<b>-</b>	<b>-</b>
H	-	-	-	-	-	-	-	-	-	-	-
<b>Transferidos para o ano seguinte</b>	<b>5</b>	<b>2</b>	<b>1</b>	<b>-</b>	<b>3</b>	<b>3</b>	<b>1</b>	<b>-</b>	<b>-</b>	<b>1</b>	<b>4</b>
H	2	1	1	-	2	2	1	-	-	1	3

**D.11 Doentes socorridos nos serviços de urgência, segundo o resultado da observação, por distribuição geográfica**

Designação	Anos	1997	1998	1999	2000	2001	2002	2003	2004	2005	2006	2007
	<b>Ponta Delgada</b>		<b>41 832</b>	<b>44 799</b>	<b>52 772</b>	<b>63 352</b>	<b>70 207</b>	<b>74 655</b>	<b>77 186</b>	<b>73 762</b>	<b>74 194</b>	<b>76 538</b>
Com alta		36 179	38 671	43 611	53 800	60 672	64 748	67 349	64 522	64 710	67 282	68 189
Falecidos		141	145	153	132	120	146	131	151	155	150	127
Transitados para o serviço de internamento		5 133	5 554	8 508	8 860	9 016	9 280	9 272	8 681	8 906	8 577	7 752
Transitados para outro hospital		379	429	500	560	399	481	434	408	423	529	548
<b>Angra do Heroísmo</b>		<b>53 075</b>	<b>60 121</b>	<b>61 617</b>	<b>64 580</b>	<b>68 004</b>	<b>73 297</b>	<b>68 878</b>	<b>65 508</b>	<b>65 837</b>	<b>66 324</b>	<b>63 905</b>
Com alta		48 917	55 641	57 107	60 067	63 708	68 950	64 517	61 306	61 994	62 282	59 946
Falecidos		62	70	91	82	65	54	76	70	68	81	82
Transitados para o serviço de internamento		4 082	4 380	4 397	4 415	4 216	4 288	4 278	4 122	3 765	3 950	3 869
Transitados para outro hospital		14	30	22	16	15	5	7	10	10	11	8
<b>Horta</b>		<b>24 103</b>	<b>24 759</b>	<b>31 218</b>	<b>30 562</b>	<b>30 450</b>	<b>13 670</b>	<b>13 230</b>	<b>14 033</b>	<b>14 528</b>	<b>14 189</b>	<b>14 048</b>
Com alta		22 427	22 876	29 413	29 028	28 839	11 995	11 645	12 345	12 745	12 651	12 335
Falecidos		13	20	17	16	38	42	26	30	41	27	24
Transitados para o serviço de internamento		1 658	1 859	1 771	1 511	1 568	1 621	1 550	1 653	1 738	1 510	1 679
Transitados para outro hospital		5	4	17	7	5	12	9	5	4	1	10



**D.12 Número total de consultas efectuadas nos serviços de consulta externa dos hospitais de Ponta Delgada, Angra do Heroísmo e Horta, por especialidades e segundo o sexo dos doentes**

2 007

Especialidades	Ponta Delgada			Angra do Heroísmo			Horta		
	Consultas			Consultas			Consultas		
	HM	H	M	HM	H	M	HM	H	M
<b>Total (todas as especialidades)</b>	<b>113 934</b>	<b>50 310</b>	<b>63 624</b>	<b>59 216</b>	<b>24 383</b>	<b>34 833</b>	<b>33 342</b>	<b>13 218</b>	<b>20 124</b>
<b>Especialidades cirúrgicas</b>	<b>41 658</b>	<b>17 763</b>	<b>23 895</b>	<b>24 092</b>	<b>8 343</b>	<b>15 749</b>	<b>16 148</b>	<b>6 067</b>	<b>10 081</b>
Cirurgia cardio-torácica	-	-	-	-	-	-	-	-	-
Cirurgia geral	3 449	1 621	1 828	3 005	1 464	1 541	2 923	1 256	1 667
Cirurgia máxilo-facial	282	123	159	-	-	-	-	-	-
Cirurgia pediátrica	-	-	-	-	-	-	-	-	-
Cirurgia plástica reconstrutiva	719	339	380	368	136	232	-	-	-
Cirurgia vascular	1 738	769	969	554	243	311	108	51	57
Ginecologia	5 168	-	5 168	3 449	-	3 449	1 248	-	1 248
Neurocirurgia	2 025	1 131	894	178	97	81	-	-	-
Obstetrícia	3 011	-	3 011	2 920	-	2 920	1 900	-	1 900
Oftalmologia	9 023	4 311	4 712	4 604	1 900	2 704	1 780	770	1 010
Ortopedia	7 090	4 265	2 825	1 032	479	553	1 590	806	784
Otorrinolaringologia	6 895	3 674	3 221	6 891	3 223	3 668	1 515	703	812
Urologia	2 258	1 530	728	1 091	801	290	3 025	2 388	637
Outras especialidades cirúrgicas	-	-	-	-	-	-	2 059	93	1 966
<b>Especialidades médicas</b>	<b>72 276</b>	<b>32 547</b>	<b>39 729</b>	<b>35 124</b>	<b>16 040</b>	<b>19 084</b>	<b>17 194</b>	<b>7 151</b>	<b>10 043</b>
Anestesiologia	5 036	2 421	2 615	953	479	474	1 020	446	574
Cardiologia	8 529	4 584	3 945	1 161	542	619	1 159	664	495
Cardiologia Pediátrica	-	-	-	139	77	62	-	-	-
Dermatovenereologia	3 160	1 233	1 927	2 708	1 235	1 473	379	161	218
Diabetologia	-	-	-	212	93	119	609	255	354
Dor	3 700	1 444	2 256	-	-	-	-	-	-
Endocrinologia	10 236	4 015	6 221	463	68	395	430	43	387
Estomatologia	2 597	1 115	1 482	1 891	941	950	2 052	950	1 102
Gastroenterologia	3 773	1 912	1 861	1 169	563	606	728	344	384
Genética médica	-	-	-	-	-	-	-	-	-
Hematologia	-	-	-	-	-	-	819	304	515
Hematologia clínica	552	355	197	-	-	-	-	-	-
Imunoalergologia	-	-	-	24	13	11	-	-	-
Imuno-Hemoterapia	166	99	67	1 550	881	669	-	-	-
Infecçiology	588	312	276	284	180	104	-	-	-
Medicina dentária	-	-	-	-	-	-	-	-	-
Medicina Física e de Reabilitação	2 433	1 312	1 121	-	-	-	69	20	49
Medicina interna	3 931	1 785	2 146	1 876	703	1 173	1 475	598	877
Nefrologia	1 448	713	735	3 075	1 385	1 690	638	291	347
Neonatologia	574	329	245	185	105	80	-	-	-
Neurologia	2 422	1 245	1 177	1 884	844	1 040	183	71	112
Neuropediatria	-	-	-	488	300	188	-	-	-
Nutrição	-	-	-	744	200	544	-	-	-
Oncologia médica	4 442	1 972	2 470	2 613	1 124	1 489	2 335	870	1 465
Pediatria	7 648	3 912	3 736	1 972	1 051	921	1 327	786	541
Psiquiatria da Infância e da Adolescência	-	-	-	-	-	-	-	-	-
Pneumologia	1 952	1 025	927	3 142	1 726	1 416	476	254	222
Psiquiatria	4 095	1 183	2 912	4 210	2 132	2 078	1 707	575	1 132
Reumatologia	3 330	718	2 612	-	-	-	357	60	297
Outras especialidades médicas	1 664	863	801	4 381	1 398	2 983	1 431	459	972

**D.13 Número de operações e anestésias efectuadas, por distribuição geográfica**

Designação, por distribuição geográfica	Anos											
	1997	1998	1999	2000	2001	2002	2003	2004	2005	2006	2007	
<b>Ponta Delgada</b>												
<b>Operações (programadas e de urgência)</b>	<b>4 020</b>	<b>3 927</b>	<b>4 394</b>	<b>5 462</b>	<b>5 910</b>	<b>6 378</b>	<b>6 678</b>	<b>6 023</b>	<b>7 511</b>	<b>7 065</b>	<b>7 244</b>	
De grande e média cirurgia	3 077	2 979	3 761	4 233	4 609	4 865	5 025	5 203	6 247	5 318	5 917	
De pequena cirurgia	943	948	633	1 229	1 301	1 513	1 653	820	1 264	1 747	1 327	
<b>Anestésias</b>	<b>4 297</b>	<b>3 852</b>	<b>4 891</b>	<b>5 264</b>	<b>5 285</b>	<b>5 729</b>	<b>7 022</b>	<b>5 630</b>	<b>5 664</b>	<b>6 105</b>	<b>7 888</b>	
Gerais	3 560	3 645	4 007	4 442	4 576	4 850	5 360	5 022	4 874	4 875	6 017	
Outras	737	207	884	822	709	879	1 662	608	790	1 230	1 871	
<b>Angra do Heroísmo</b>												
<b>Operações (programadas e de urgência)</b>	<b>1 743</b>	<b>1 941</b>	<b>2 941</b>	<b>2 874</b>	<b>2 768</b>	<b>3 892</b>	<b>3 634</b>	<b>3 832</b>	<b>4 232</b>	<b>4 611</b>	<b>4 917</b>	
De grande e média cirurgia	1 230	1 941	2 027	2 123	2 160	2 606	2 622	2 593	2 669	2 912	3 002	
De pequena cirurgia	513	-	914	751	608	1 286	1 012	1 239	1 563	1 699	1 915	
<b>Anestésias</b>	<b>2 141</b>	<b>1 838</b>	<b>1 879</b>	<b>1 817</b>	<b>2 161</b>	<b>2 075</b>	<b>2 069</b>	<b>1 992</b>	<b>2 167</b>	<b>2 302</b>	<b>2 348</b>	
Gerais	1 875	1 740	1 666	1 660	1 902	1 928	1 773	1 695	1 829	1 892	1 931	
Outras	266	98	213	157	259	147	296	297	338	410	417	
<b>Horta</b>												
<b>Operações (programadas e de urgência)</b>	<b>2 804</b>	<b>2 712</b>	<b>2 701</b>	<b>2 648</b>	<b>2 298</b>	<b>2 856</b>	<b>2 765</b>	<b>2 622</b>	<b>2 773</b>	<b>2 590</b>	<b>2 465</b>	
De grande e média cirurgia	1 699	1 496	1 526	1 442	1 246	1 404	1 532	1 413	1 542	1 457	1 653	
De pequena cirurgia	1 105	1 216	1 175	1 206	1 052	1 452	1 233	1 209	1 231	1 133	812	
<b>Anestésias</b>	<b>1 411</b>	<b>1 340</b>	<b>2 650</b>	<b>2 664</b>	<b>2 342</b>	<b>2 894</b>	<b>2 818</b>	<b>2 657</b>	<b>2 577</b>	<b>2 420</b>	<b>2 468</b>	
Gerais	1 192	1 139	1 036	996	756	939	1 148	1 075	972	929	1 000	
Outras	219	201	1 614	1 668	1 586	1 955	1 670	1 582	1 605	1 491	1 468	

No ano de 1996 não foi possível contabilizar as operações programadas e de urgência, em Angra do Heroísmo .

## D.14 Actos de serviços complementares de diagnóstico efectuados nos hospitais, por tipo de doentes

2007

Distribuição geográfica Designação	Ponta Delgada					Angra do Heroísmo				
	TOTAL	No interna-mento	Nas consultas externas	Nos serviços de urgência	No exterior	TOTAL	No interna-mento	Nas consultas externas	Nos serviços de urgência	No exterior
<b>Total</b>	<b>1 580 700</b>	<b>424 459</b>	<b>752 618</b>	<b>360 676</b>	<b>42 947</b>	<b>719 769</b>	<b>228 213</b>	<b>182 912</b>	<b>130 847</b>	<b>177 797</b>
<b>Actos complementares de diagnóstico</b>	<b>1 443 461</b>	<b>408 844</b>	<b>635 977</b>	<b>356 572</b>	<b>42 068</b>	<b>581 638</b>	<b>215 954</b>	<b>107 228</b>	<b>129 790</b>	<b>128 666</b>
- Análises clínicas	1 123 994	349 225	488 381	279 711	6 677	477 289	195 060	57 796	105 428	119 005
- Imuno-Hemoterapia	113 885	29 474	78 849	4 616	946	14 289	7 728	4 432	1 393	736
- Anatomia patológica	7 212	2 896	3 915	352	49	5 425	1 214	3 308	-	903
Anátomo-patológico	7 177	2 862	3 915	352	48	5 425	1 214	3 308	-	903
Autópsias	35	34	-	-	1	-	-	-	-	-
Outros	-	-	-	-	-	-	-	-	-	-
- <b>Imagiologia</b>	<b>126 995</b>	<b>17 699</b>	<b>27 737</b>	<b>53 959</b>	<b>27 600</b>	<b>34 868</b>	<b>7 199</b>	<b>5 776</b>	<b>19 254</b>	<b>2 639</b>
Angiografia	679	595	74	7	3	-	-	-	-	-
Ecografia	13 226	1 581	4 592	2 139	4 914	4 998	1 568	1 791	1 134	505
Exames radiológicos	91 230	11 789	15 608	49 668	14 165	25 888	4 462	2 514	17 915	997
Mamografia	1 244	22	1 219	2	1	-	-	-	-	-
Ressonância magnética	1 244	260	903	10	71	-	-	-	-	-
Tomografia axial computadorizada	18 370	2 867	4 946	2 115	8 442	3 982	1 169	1 471	205	1 137
Outra	1 002	585	395	18	4	-	-	-	-	-
- <b>Endoscopia</b>	<b>4 234</b>	<b>863</b>	<b>2 113</b>	<b>565</b>	<b>693</b>	<b>837</b>	<b>308</b>	<b>338</b>	<b>112</b>	<b>79</b>
Brônquica	-	-	-	-	-	83	41	41	1	-
Digestiva	-	-	-	-	-	754	267	297	111	79
Ginecológica	-	-	-	-	-	-	-	-	-	-
Urológica	-	-	-	-	-	-	-	-	-	-
Outras	4 234	863	2 113	565	693	-	-	-	-	-
- <b>Medicina nuclear</b>	-	-	-	-	-	-	-	-	-	-
Cintigrafia	-	-	-	-	-	-	-	-	-	-
Doseamento para radioimunoensaio	-	-	-	-	-	-	-	-	-	-
- <b>Psicologia</b>	<b>2 549</b>	<b>2</b>	<b>1 607</b>	<b>936</b>	<b>4</b>	-	-	-	-	-
- Outros actos complementares de diagnóstico	<b>64 592</b>	<b>8 685</b>	<b>33 375</b>	<b>16 433</b>	<b>6 099</b>	<b>48 930</b>	<b>4 445</b>	<b>35 578</b>	<b>3 603</b>	<b>5 304</b>
<b>Actos complementares de terapêutica</b>	<b>137 239</b>	<b>15 615</b>	<b>116 641</b>	<b>4 104</b>	<b>879</b>	<b>138 131</b>	<b>12 259</b>	<b>75 684</b>	<b>1 057</b>	<b>49 131</b>
- Imuno-hemoterapia	3 017	2 053	411	464	89	2 102	1 427	41	299	335
Unidades transfusionais	3 017	2 053	411	464	89	2 074	1 427	13	299	335
Outra	-	-	-	-	-	28	-	28	-	-
- <b>Fisioterapia</b>	<b>79 708</b>	<b>8 728</b>	<b>70 980</b>	-	-	<b>12 490</b>	<b>7 550</b>	<b>4 401</b>	<b>171</b>	<b>368</b>
- Litotricia	-	-	-	-	-	81	4	60	-	17
- Medicina nuclear	-	-	-	-	-	-	-	-	-	-
- Radioterapia	-	-	-	-	-	-	-	-	-	-
Radioterapia externa	-	-	-	-	-	-	-	-	-	-
Radioterapia endocavitária	-	-	-	-	-	-	-	-	-	-
- Sessões de psicoterapia	5 317	2	2 889	2 418	8	-	-	-	-	-
- Outros tratamentos	49 197	4 832	42 361	1 222	782	123 458	3 278	71 182	587	48 411

## D.14 Actos de serviços complementares de diagnóstico efectuados nos hospitais, por tipo de doentes

2007

Distribuição geográfica Designação	Horta				
	TOTAL	No interna-mento	Nas consultas externas	Nos serviços de urgência	No exterior
<b>Total</b>	<b>318 589</b>	<b>72 839</b>	<b>133 442</b>	<b>48 441</b>	<b>63 867</b>
<b>Actos complementares de diagnóstico</b>	<b>287 359</b>	<b>66 401</b>	<b>125 071</b>	<b>47 749</b>	<b>48 138</b>
- Análises clínicas	242 060	59 243	101 263	39 437	42 117
- Imuno-Hemoterapia	-	-	-	-	-
- Anatomia patológica	10	-	-	-	10
Anátomo-patológico	-	-	-	-	-
Autópsias	10	-	-	-	10
Outros	-	-	-	-	-
- <b>Imagiologia</b>	<b>23 103</b>	<b>4 217</b>	<b>9 574</b>	<b>5 319</b>	<b>3 993</b>
Angiografia	-	-	-	-	-
Ecografia	4 935	700	3 335	494	406
Exames radiológicos	14 286	2 668	4 441	4 499	2 678
Mamografia	928	12	564	6	346
Ressonância magnética	-	-	-	-	-
Tomografia axial computadorizada	2 954	837	1 234	320	563
Outra	-	-	-	-	-
- <b>Endoscopia</b>	<b>564</b>	<b>44</b>	<b>520</b>	-	-
Brônquica	-	-	-	-	-
Digestiva	494	44	450	-	-
Ginecológica	-	-	-	-	-
Urológica	-	-	-	-	-
Outras	70	-	70	-	-
- <b>Medicina nuclear</b>	-	-	-	-	-
Cintigrafia	-	-	-	-	-
Doseamento para radioimunoensaio	-	-	-	-	-
- <b>Psicologia</b>	-	-	-	-	-
- Outros actos complementares de diagnóstico	<b>21 622</b>	<b>2 897</b>	<b>13 714</b>	<b>2 993</b>	<b>2 018</b>
<b>Actos complementares de terapêutica</b>	<b>31 230</b>	<b>6 438</b>	<b>8 371</b>	<b>692</b>	<b>15 729</b>
- Imuno-hemoterapia	1 034	986	-	-	48
Unidades transfusionais	1 034	986	-	-	48
Outra	-	-	-	-	-
- <b>Fisioterapia</b>	<b>23 762</b>	<b>5 452</b>	<b>8 371</b>	<b>674</b>	<b>9 265</b>
- Litotricia	-	-	-	-	-
- Medicina nuclear	-	-	-	-	-
- Radioterapia	-	-	-	-	-
Radioterapia externa	-	-	-	-	-
Radioterapia endocavitária	-	-	-	-	-
- Sessões de psicoterapia	-	-	-	-	-
- Outros tratamentos	6 434	-	-	18	6 416



## *Capítulo II*

---

### *Centros de Saúde*

*A – Número de Estabelecimentos*

*B – Equipamentos*

*C – Pessoal ao Serviço*

*D – Acção Desenvolvida*

**CAPÍTULO II - CENTROS DE SAÚDE**

**A) NÚMERO DE ESTABELECIMENTOS  
B) EQUIPAMENTO**

**A.B.1 Número de estabelecimentos e equipamento, por distribuição geográfica**

2007

Designação	Número de estabelecimentos				Salas de operações	Salas de parto
	Centros de saúde					
	Total	Com internamento	Sem internamento	Extensões		
Distribuição geográfica						
<b>Total Açores</b>	<b>17</b>	<b>12</b>	<b>5</b>	<b>102</b>	-	<b>1</b>
<b>SANTA MARIA</b>	<b>1</b>	<b>1</b>	-	<b>4</b>	-	-
Vila do Porto	1	1	-	4	-	-
<b>SÃO MIGUEL</b>	<b>6</b>	<b>4</b>	<b>2</b>	<b>32</b>	-	-
Lagoa	1	-	1	2	-	-
Nordeste	1	1	-	1	-	-
Ponta Delgada	1	-	1	18	-	-
Povoação	1	1	-	4	-	-
Ribeira Grande	1	1	-	6	-	-
Vila Franca do Campo	1	1	-	1	-	-
<b>TERCEIRA</b>	<b>2</b>	-	<b>2</b>	<b>25</b>	-	-
Angra do Heroísmo	1	-	1	14	-	-
Praia da Vitória	1	-	1	11	-	-
<b>GRACIOSA</b>	<b>1</b>	<b>1</b>	-	-	-	-
Santa Cruz da Graciosa	1	1	-	-	-	-
<b>SÃO JORGE</b>	<b>2</b>	<b>2</b>	-	<b>9</b>	-	-
Calheta	1	1	-	4	-	-
Velas	1	1	-	5	-	-
<b>PICO</b>	<b>3</b>	<b>3</b>	-	<b>13</b>	-	<b>1</b>
Lajes do Pico	1	1	-	5	-	-
Madalena	1	1	-	5	-	1
São Roque do Pico	1	1	-	3	-	-
<b>FAIAL</b>	<b>1</b>	-	<b>1</b>	<b>13</b>	-	-
Horta	1	-	1	13	-	-
<b>FLORES</b>	<b>1</b>	<b>1</b>	-	<b>6</b>	-	-
Santa Cruz das Flores	1	1	-	6	-	-

Designação	Equipamento				
	Camas				
	Lotação praticada por serviço				
Distribuição geográfica	Total	Medicina geral	Maternidade	Pediatria	Outros
<b>Total Açores</b>	<b>269</b>	<b>240</b>	<b>15</b>	<b>14</b>	-
<b>SANTA MARIA</b>	<b>20</b>	<b>17</b>	<b>2</b>	<b>1</b>	-
Vila do Porto	20	17	2	1	-
<b>SÃO MIGUEL</b>	<b>117</b>	<b>116</b>	<b>1</b>	-	-
Lagoa	-	-	-	-	-
Nordeste	25	24	1	-	-
Ponta Delgada	-	-	-	-	-
Povoação	16	16	-	-	-
Ribeira Grande	56	56	-	-	-
Vila Franca do Campo	20	20	-	-	-
<b>TERCEIRA</b>	-	-	-	-	-
Angra do Heroísmo	-	-	-	-	-
Praia da Vitória	-	-	-	-	-
<b>GRACIOSA</b>	<b>16</b>	<b>14</b>	<b>1</b>	<b>1</b>	-
Santa Cruz da Graciosa	16	14	1	1	-
<b>SÃO JORGE</b>	<b>56</b>	<b>39</b>	<b>8</b>	<b>9</b>	-
Calheta	21	19	-	2	-
Velas	35	20	8	7	-
<b>PICO</b>	<b>41</b>	<b>39</b>	<b>1</b>	<b>1</b>	-
Lajes do Pico	11	11	-	-	-
Madalena	14	12	1	1	-
São Roque do Pico	16	16	-	-	-
<b>FAIAL</b>	-	-	-	-	-
Horta	-	-	-	-	-
<b>FLORES</b>	<b>19</b>	<b>15</b>	<b>2</b>	<b>2</b>	-
Santa Cruz das Flores	19	15	2	2	-

**C) PESSOAL AO SERVIÇO**

**C.1 Pessoal ao serviço nos Centros de Saúde e suas extensões, por distribuição geográfica e sexo, segundo a profissão**

2 007

Designação	Total	Pessoal médico	Outro pessoal técnico superior	Pessoal de enfermagem	Pessoal técnico	Outro pessoal
<b>Distribuição geográfica</b>						
<b>Total Açores</b>	<b>1 626</b>	<b>140</b>	<b>61</b>	<b>461</b>	<b>97</b>	<b>867</b>
H	412	77	20	74	33	208
<b>SANTA MARIA</b>	<b>71</b>	<b>3</b>	<b>1</b>	<b>19</b>	<b>6</b>	<b>42</b>
Vila do Porto	71	3	1	19	6	42
H	11	1	1	2	1	6
<b>SÃO MIGUEL</b>	<b>765</b>	<b>66</b>	<b>24</b>	<b>240</b>	<b>30</b>	<b>405</b>
Lagoa	30	5	-	14	1	10
H	4	3	-	1	-	-
Nordeste	70	5	2	13	4	46
H	18	3	1	3	1	10
Ponta Delgada	317	30	11	107	6	163
H	77	15	4	20	1	37
Povoação	65	6	1	16	2	40
H	19	4	1	2	-	12
Ribeira Grande	182	12	9	58	12	91
H	48	7	6	5	2	28
Vila Franca do Campo	101	8	1	32	5	55
H	20	5	-	5	2	8
<b>TERCEIRA</b>	<b>293</b>	<b>29</b>	<b>16</b>	<b>86</b>	<b>15</b>	<b>147</b>
Angra do Heroísmo	168	15	11	50	8	84
H	50	7	4	6	4	29
Praia da Vitória	125	14	5	36	7	63
H	32	7	2	5	5	13
<b>GRACIOSA</b>	<b>53</b>	<b>4</b>	<b>2</b>	<b>15</b>	<b>6</b>	<b>26</b>
Santa Cruz Graciosa	53	4	2	15	6	26
H	18	4	-	4	2	8
<b>SÃO JORGE</b>	<b>122</b>	<b>9</b>	<b>2</b>	<b>26</b>	<b>13</b>	<b>72</b>
Calheta	56	3	2	12	8	31
H	19	3	-	3	3	10
Velas	66	6	-	14	5	41
H	18	1	-	2	2	13
<b>PICO</b>	<b>168</b>	<b>12</b>	<b>13</b>	<b>38</b>	<b>17</b>	<b>88</b>
Lajes do Pico	61	4	9	14	5	29
H	18	3	1	5	3	6
Madalena	52	3	3	12	5	29
H	8	2	-	3	-	3
São Roque do Pico	55	5	1	12	7	30
H	11	3	-	2	2	4
<b>FAIAL</b>	<b>97</b>	<b>12</b>	<b>2</b>	<b>27</b>	<b>4</b>	<b>52</b>
Horta	97	12	2	27	4	52
H	25	5	-	3	2	15
<b>FLORES</b>	<b>57</b>	<b>5</b>	<b>1</b>	<b>10</b>	<b>6</b>	<b>35</b>
Santa Cruz das Flores	57	5	1	10	6	35
H	16	4	-	3	3	6

**C.2 Médicos em serviço no Centro de Saúde de Vila do Porto e suas extensões,  
segundo o sexo e a actividade exercida**

Designação	Anos	1997	1998	1999	2000	2001	2002	2003	2004	2005	2006	2007
<b>Total</b>		<b>3</b>	<b>3</b>	<b>3</b>	<b>3</b>	<b>4</b>	<b>2</b>	<b>3</b>	<b>4</b>	<b>4</b>	<b>3</b>	<b>3</b>
H		2	2	2	2	3	1	1	2	2	1	1
<b>Saúde pública</b>		-	-	-	-	-	-	-	-	-	-	-
H		-	-	-	-	-	-	-	-	-	-	-
<b>Clínica geral</b>		<b>3</b>	<b>3</b>	<b>3</b>	<b>3</b>	<b>4</b>	<b>2</b>	<b>3</b>	<b>4</b>	<b>4</b>	<b>3</b>	<b>3</b>
H		2	2	2	2	3	1	1	2	2	1	1
<b>Saúde materna/ planeamento familiar</b>		-	-	-	-	-	-	-	-	-	-	-
H		-	-	-	-	-	-	-	-	-	-	-
<b>Ginecologia</b>		-	-	-	-	-	-	-	-	-	-	-
H		-	-	-	-	-	-	-	-	-	-	-
<b>Saúde infantil</b>		-	-	-	-	-	-	-	-	-	-	-
H		-	-	-	-	-	-	-	-	-	-	-
<b>Otorrinolaringologia</b>		-	-	-	-	-	-	-	-	-	-	-
H		-	-	-	-	-	-	-	-	-	-	-
<b>Estomatologia</b>		-	-	-	-	-	-	-	-	-	-	-
H		-	-	-	-	-	-	-	-	-	-	-
<b>Oftalmologia</b>		-	-	-	-	-	-	-	-	-	-	-
H		-	-	-	-	-	-	-	-	-	-	-
<b>Pneumologia</b>		-	-	-	-	-	-	-	-	-	-	-
H		-	-	-	-	-	-	-	-	-	-	-
<b>Saúde mental</b>		-	-	-	-	-	-	-	-	-	-	-
H		-	-	-	-	-	-	-	-	-	-	-
<b>Saúde escolar</b>		-	-	-	-	-	-	-	-	-	-	-
H		-	-	-	-	-	-	-	-	-	-	-
<b>Outras</b>		-	-	-	-	-	-	-	-	-	-	-
H		-	-	-	-	-	-	-	-	-	-	-

**C.3 Médicos em serviço no Centro de Saúde da Lagoa e suas extensões,  
segundo o sexo e a actividade exercida**

Designação	Anos	1997	1998	1999	2000	2001	2002	2003	2004	2005	2006	2007
<b>Total</b>		<b>5</b>	<b>6</b>	<b>4</b>	<b>4</b>	<b>4</b>	<b>5</b>	<b>5</b>	<b>5</b>	<b>5</b>	<b>7</b>	<b>5</b>
H		3	4	3	3	3	4	4	2	3	5	3
<b>Saúde pública</b>		-	-	-	-	-	-	-	-	-	-	1
H		-	-	-	-	-	-	-	-	-	-	1
<b>Clínica geral</b>		<b>5</b>	<b>6</b>	<b>4</b>	<b>4</b>	<b>4</b>	<b>5</b>	<b>5</b>	<b>5</b>	<b>5</b>	<b>7</b>	<b>4</b>
H		3	4	3	3	3	4	4	2	3	5	2
<b>Saúde materna/ planeamento familiar</b>		-	-	-	-	-	-	-	-	-	-	-
H		-	-	-	-	-	-	-	-	-	-	-
<b>Ginecologia</b>		-	-	-	-	-	-	-	-	-	-	-
H		-	-	-	-	-	-	-	-	-	-	-
<b>Saúde infantil</b>		-	-	-	-	-	-	-	-	-	-	-
H		-	-	-	-	-	-	-	-	-	-	-
<b>Otorrinolaringologia</b>		-	-	-	-	-	-	-	-	-	-	-
H		-	-	-	-	-	-	-	-	-	-	-
<b>Estomatologia</b>		-	-	-	-	-	-	-	-	-	-	-
H		-	-	-	-	-	-	-	-	-	-	-
<b>Oftalmologia</b>		-	-	-	-	-	-	-	-	-	-	-
H		-	-	-	-	-	-	-	-	-	-	-
<b>Pneumologia</b>		-	-	-	-	-	-	-	-	-	-	-
H		-	-	-	-	-	-	-	-	-	-	-
<b>Saúde mental</b>		-	-	-	-	-	-	-	-	-	-	-
H		-	-	-	-	-	-	-	-	-	-	-
<b>Saúde escolar</b>		-	-	-	-	-	-	-	-	-	-	-
H		-	-	-	-	-	-	-	-	-	-	-
<b>Outras</b>		-	-	-	-	-	-	-	-	-	-	-
H		-	-	-	-	-	-	-	-	-	-	-

**C.4 Médicos em serviço no Centro de Saúde de Nordeste e suas extensões,  
segundo o sexo e a actividade exercida**

Designação	Anos	1997	1998	1999	2000	2001	2002	2003	2004	2005	2006	2007
<b>Total</b>		<b>3</b>	<b>3</b>	<b>3</b>	<b>3</b>	<b>3</b>	<b>3</b>	<b>3</b>	<b>3</b>	<b>4</b>	<b>4</b>	<b>5</b>
H		2	2	2	2	2	2	2	2	3	3	3
<b>Saúde pública</b>		-	-	-	-	-	-	-	-	-	-	-
H		-	-	-	-	-	-	-	-	-	-	-
<b>Clínica geral</b>		<b>3</b>	<b>3</b>	<b>3</b>	<b>3</b>	<b>3</b>	<b>3</b>	<b>3</b>	<b>3</b>	<b>4</b>	<b>4</b>	<b>5</b>
H		2	2	2	2	2	2	2	2	3	3	3
<b>Saúde materna/ planeamento familiar</b>		-	-	-	-	-	-	-	-	-	-	-
H		-	-	-	-	-	-	-	-	-	-	-
<b>Ginecologia</b>		-	-	-	-	-	-	-	-	-	-	-
H		-	-	-	-	-	-	-	-	-	-	-
<b>Saúde infantil</b>		-	-	-	-	-	-	-	-	-	-	-
H		-	-	-	-	-	-	-	-	-	-	-
<b>Otorrinolaringologia</b>		-	-	-	-	-	-	-	-	-	-	-
H		-	-	-	-	-	-	-	-	-	-	-
<b>Estomatologia</b>		-	-	-	-	-	-	-	-	-	-	-
H		-	-	-	-	-	-	-	-	-	-	-
<b>Oftalmologia</b>		-	-	-	-	-	-	-	-	-	-	-
H		-	-	-	-	-	-	-	-	-	-	-
<b>Pneumologia</b>		-	-	-	-	-	-	-	-	-	-	-
H		-	-	-	-	-	-	-	-	-	-	-
<b>Saúde mental</b>		-	-	-	-	-	-	-	-	-	-	-
H		-	-	-	-	-	-	-	-	-	-	-
<b>Saúde escolar</b>		-	-	-	-	-	-	-	-	-	-	-
H		-	-	-	-	-	-	-	-	-	-	-
<b>Outras</b>		-	-	-	-	-	-	-	-	-	-	-
H		-	-	-	-	-	-	-	-	-	-	-

**C.5 Médicos em serviço no Centro de Saúde de Ponta Delgada e suas extensões,  
segundo o sexo e a actividade exercida**

Designação	Anos	1997	1998	1999	2000	2001	2002	2003	2004	2005	2006	2007
<b>Total</b>		<b>27</b>	<b>25</b>	<b>28</b>	<b>30</b>	<b>31</b>	<b>28</b>	<b>27</b>	<b>31</b>	<b>33</b>	<b>37</b>	<b>30</b>
H		16	14	18	17	17	17	14	18	19	22	15
<b>Saúde pública</b>		<b>1</b>	<b>1</b>	<b>1</b>	<b>1</b>	<b>1</b>	<b>1</b>	<b>1</b>	<b>1</b>	<b>1</b>	<b>1</b>	<b>1</b>
H		1	1	1	1	1	1	1	1	1	1	1
<b>Clínica geral</b>		<b>26</b>	<b>24</b>	<b>25</b>	<b>26</b>	<b>27</b>	<b>24</b>	<b>23</b>	<b>27</b>	<b>29</b>	<b>30</b>	<b>29</b>
H		15	13	15	13	13	13	10	14	15	15	14
<b>Saúde materna/ planeamento familiar</b>		-	-	-	-	-	-	-	-	-	-	-
H		-	-	-	-	-	-	-	-	-	-	-
<b>Ginecologia</b>		-	-	-	-	-	-	-	-	-	-	-
H		-	-	-	-	-	-	-	-	-	-	-
<b>Saúde infantil</b>		-	-	-	-	-	-	-	-	-	-	-
H		-	-	-	-	-	-	-	-	-	-	-
<b>Otorrinolaringologia</b>		-	-	-	-	-	-	-	-	-	-	-
H		-	-	-	-	-	-	-	-	-	-	-
<b>Estomatologia</b>		-	-	-	-	-	-	-	-	-	-	-
H		-	-	-	-	-	-	-	-	-	-	-
<b>Oftalmologia</b>		-	-	-	-	-	-	-	-	-	-	-
H		-	-	-	-	-	-	-	-	-	-	-
<b>Pneumologia</b>		-	-	-	-	-	-	-	-	-	-	-
H		-	-	-	-	-	-	-	-	-	-	-
<b>Saúde mental</b>		-	-	-	-	-	-	-	-	-	-	-
H		-	-	-	-	-	-	-	-	-	-	-
<b>Saúde escolar</b>		-	-	-	-	-	-	-	-	-	-	-
H		-	-	-	-	-	-	-	-	-	-	-
<b>Outras</b>		-	-	<b>2</b>	<b>3</b>	<b>3</b>	<b>3</b>	<b>3</b>	<b>3</b>	<b>3</b>	<b>6</b>	-
H		-	-	2	3	3	3	3	3	3	6	-

**C.6 Médicos em serviço no Centro de Saúde da Povoação e suas extensões,  
segundo o sexo e a actividade exercida**

Designação	Anos	1997	1998	1999	2000	2001	2002	2003	2004	2005	2006	2007
<b>Total</b>		<b>4</b>	<b>4</b>	<b>4</b>	<b>4</b>	<b>4</b>	<b>4</b>	<b>5</b>	<b>5</b>	<b>5</b>	<b>5</b>	<b>6</b>
H		3	3	3	3	3	3	4	4	4	4	4
<b>Saúde pública</b>		-	-	-	-	-	-	-	-	-	-	-
H		-	-	-	-	-	-	-	-	-	-	-
<b>Clínica geral</b>		<b>4</b>	<b>4</b>	<b>4</b>	<b>4</b>	<b>4</b>	<b>4</b>	<b>4</b>	<b>4</b>	<b>4</b>	<b>4</b>	<b>5</b>
H		3	3	3	3	3	3	3	3	3	3	3
<b>Saúde materna/ planeamento familiar</b>		-	-	-	-	-	-	-	-	-	-	-
H		-	-	-	-	-	-	-	-	-	-	-
<b>Ginecologia</b>		-	-	-	-	-	-	-	-	-	-	-
H		-	-	-	-	-	-	-	-	-	-	-
<b>Saúde infantil</b>		-	-	-	-	-	-	-	-	-	-	-
H		-	-	-	-	-	-	-	-	-	-	-
<b>Otorrinolaringologia</b>		-	-	-	-	-	-	-	-	-	-	-
H		-	-	-	-	-	-	-	-	-	-	-
<b>Estomatologia</b>		-	-	-	-	-	-	-	-	-	-	-
H		-	-	-	-	-	-	-	-	-	-	-
<b>Oftalmologia</b>		-	-	-	-	-	-	-	-	-	-	-
H		-	-	-	-	-	-	-	-	-	-	-
<b>Pneumologia</b>		-	-	-	-	-	-	-	-	-	-	-
H		-	-	-	-	-	-	-	-	-	-	-
<b>Saúde mental</b>		-	-	-	-	-	-	-	-	-	-	-
H		-	-	-	-	-	-	-	-	-	-	-
<b>Saúde escolar</b>		-	-	-	-	-	-	-	-	-	-	-
H		-	-	-	-	-	-	-	-	-	-	-
<b>Outras</b>		-	-	-	-	-	-	<b>1</b>	<b>1</b>	<b>1</b>	<b>1</b>	<b>1</b>
H		-	-	-	-	-	-	1	1	1	1	1



**C.7 Médicos em serviço no Centro de Saúde da Ribeira Grande e suas extensões,  
segundo o sexo e a actividade exercida**

Designação	Anos	1997	1998	1999	2000	2001	2002	2003	2004	2005	2006	2007
<b>Total</b>		<b>9</b>	<b>7</b>	<b>10</b>	<b>12</b>	<b>10</b>	<b>12</b>	<b>12</b>	<b>12</b>	<b>11</b>	<b>11</b>	<b>12</b>
H		5	3	6	7	5	7	7	7	6	6	7
<b>Saúde pública</b>		-	-	-	-	-	-	-	-	-	-	-
H		-	-	-	-	-	-	-	-	-	-	-
<b>Clínica geral</b>		<b>9</b>	<b>7</b>	<b>8</b>	<b>10</b>	<b>10</b>	<b>11</b>	<b>11</b>	<b>11</b>	<b>10</b>	<b>10</b>	<b>11</b>
H		5	3	4	5	5	6	6	6	5	5	6
<b>Saúde materna/ planeamento familiar</b>		-	-	-	-	-	-	-	-	-	-	-
H		-	-	-	-	-	-	-	-	-	-	-
<b>Ginecologia</b>		-	-	-	-	-	-	-	-	-	-	-
H		-	-	-	-	-	-	-	-	-	-	-
<b>Saúde infantil</b>		-	-	-	-	-	-	-	-	-	-	-
H		-	-	-	-	-	-	-	-	-	-	-
<b>Otorrinolaringologia</b>		-	-	-	-	-	-	-	-	-	-	-
H		-	-	-	-	-	-	-	-	-	-	-
<b>Estomatologia</b>		-	-	-	-	-	-	-	-	-	-	-
H		-	-	-	-	-	-	-	-	-	-	-
<b>Oftalmologia</b>		-	-	-	-	-	-	-	-	-	-	-
H		-	-	-	-	-	-	-	-	-	-	-
<b>Pneumologia</b>		-	-	-	-	-	-	-	-	-	-	-
H		-	-	-	-	-	-	-	-	-	-	-
<b>Saúde mental</b>		-	-	-	-	-	-	-	-	-	-	-
H		-	-	-	-	-	-	-	-	-	-	-
<b>Saúde escolar</b>		-	-	-	-	-	-	-	-	-	-	-
H		-	-	-	-	-	-	-	-	-	-	-
<b>Outras</b>		-	-	<b>2</b>	<b>2</b>	-	<b>1</b>	<b>1</b>	<b>1</b>	<b>1</b>	<b>1</b>	<b>1</b>
H		-	-	2	2	-	1	1	1	1	1	1

**C.8 Médicos em serviço no Centro de Saúde de Vila Franca do Campo e suas extensões,  
segundo o sexo e a actividade exercida**

Designação	Anos	1997	1998	1999	2000	2001	2002	2003	2004	2005	2006	2007
<b>Total</b>		<b>6</b>	<b>7</b>	<b>6</b>	<b>6</b>	<b>8</b>	<b>7</b>	<b>6</b>	<b>6</b>	<b>6</b>	<b>6</b>	<b>8</b>
H		5	5	5	5	5	4	3	4	4	4	5
<b>Saúde pública</b>		<b>1</b>	<b>1</b>	<b>1</b>	<b>1</b>	<b>1</b>	<b>1</b>	<b>1</b>	<b>1</b>	<b>1</b>	<b>1</b>	<b>2</b>
H		1	1	1	1	1	1	1	1	1	1	1
<b>Clínica geral</b>		<b>5</b>	<b>6</b>	<b>5</b>	<b>5</b>	<b>7</b>	<b>6</b>	<b>5</b>	<b>5</b>	<b>5</b>	<b>5</b>	<b>6</b>
H		4	4	4	4	4	3	2	3	3	3	4
<b>Saúde materna/ planeamento familiar</b>		-	-	-	-	-	-	-	-	-	-	-
H		-	-	-	-	-	-	-	-	-	-	-
<b>Ginecologia</b>		-	-	-	-	-	-	-	-	-	-	-
H		-	-	-	-	-	-	-	-	-	-	-
<b>Saúde infantil</b>		-	-	-	-	-	-	-	-	-	-	-
H		-	-	-	-	-	-	-	-	-	-	-
<b>Otorrinolaringologia</b>		-	-	-	-	-	-	-	-	-	-	-
H		-	-	-	-	-	-	-	-	-	-	-
<b>Estomatologia</b>		-	-	-	-	-	-	-	-	-	-	-
H		-	-	-	-	-	-	-	-	-	-	-
<b>Oftalmologia</b>		-	-	-	-	-	-	-	-	-	-	-
H		-	-	-	-	-	-	-	-	-	-	-
<b>Pneumologia</b>		-	-	-	-	-	-	-	-	-	-	-
H		-	-	-	-	-	-	-	-	-	-	-
<b>Saúde mental</b>		-	-	-	-	-	-	-	-	-	-	-
H		-	-	-	-	-	-	-	-	-	-	-
<b>Saúde escolar</b>		-	-	-	-	-	-	-	-	-	-	-
H		-	-	-	-	-	-	-	-	-	-	-
<b>Outras</b>		-	-	-	-	-	-	-	-	-	-	-
H		-	-	-	-	-	-	-	-	-	-	-

**C.9 Médicos em serviço no Centro de Saúde de Angra do Heroísmo e suas extensões,  
segundo o sexo e a actividade exercida**

Designação	Anos	1997	1998	1999	2000	2001	2002	2003	2004	2005	2006	2007
<b>Total</b>		<b>14</b>	<b>13</b>	<b>13</b>	<b>13</b>	<b>13</b>	<b>12</b>	<b>14</b>	<b>14</b>	<b>15</b>	<b>15</b>	<b>15</b>
H		8	8	7	7	7	6	7	7	7	7	7
<b>Saúde pública</b>		<b>2</b>	<b>2</b>	-	<b>2</b>	<b>2</b>	<b>2</b>	<b>2</b>	<b>2</b>	<b>2</b>	<b>2</b>	<b>2</b>
H		2	2	-	2	2	2	2	2	2	2	2
<b>Clínica geral</b>		<b>12</b>	<b>11</b>	<b>11</b>	<b>11</b>	<b>11</b>	<b>10</b>	<b>12</b>	<b>12</b>	<b>13</b>	<b>13</b>	<b>13</b>
H		6	6	5	5	5	4	5	5	5	5	5
<b>Saúde materna/ planeamento familiar</b>		-	-	-	-	-	-	-	-	-	-	-
H		-	-	-	-	-	-	-	-	-	-	-
<b>Ginecologia</b>		-	-	-	-	-	-	-	-	-	-	-
H		-	-	-	-	-	-	-	-	-	-	-
<b>Saúde infantil</b>		-	-	-	-	-	-	-	-	-	-	-
H		-	-	-	-	-	-	-	-	-	-	-
<b>Otorrinolaringologia</b>		-	-	-	-	-	-	-	-	-	-	-
H		-	-	-	-	-	-	-	-	-	-	-
<b>Estomatologia</b>		-	-	-	-	-	-	-	-	-	-	-
H		-	-	-	-	-	-	-	-	-	-	-
<b>Oftalmologia</b>		-	-	-	-	-	-	-	-	-	-	-
H		-	-	-	-	-	-	-	-	-	-	-
<b>Pneumologia</b>		-	-	-	-	-	-	-	-	-	-	-
H		-	-	-	-	-	-	-	-	-	-	-
<b>Saúde mental</b>		-	-	-	-	-	-	-	-	-	-	-
H		-	-	-	-	-	-	-	-	-	-	-
<b>Saúde escolar</b>		-	-	-	-	-	-	-	-	-	-	-
H		-	-	-	-	-	-	-	-	-	-	-
<b>Outras</b>		-	-	<b>2</b>	-	-	-	-	-	-	-	-
H		-	-	2	-	-	-	-	-	-	-	-

**C.10 Médicos em serviço no Centro de Saúde da Praia da Vitória e suas extensões,  
segundo o sexo e a actividade exercida**

Designação	Anos	1997	1998	1999	2000	2001	2002	2003	2004	2005	2006	2007
<b>Total</b>		<b>10</b>	<b>13</b>	<b>10</b>	<b>10</b>	<b>10</b>	<b>10</b>	<b>10</b>	<b>9</b>	<b>9</b>	<b>12</b>	<b>14</b>
H		6	8	6	6	6	6	6	6	6	6	7
<b>Saúde pública</b>		<b>1</b>	<b>1</b>	<b>1</b>	<b>1</b>	<b>1</b>	<b>1</b>	-	-	<b>1</b>	<b>1</b>	<b>1</b>
H		1	1	1	1	1	1	-	-	1	1	1
<b>Clínica geral</b>		<b>9</b>	<b>12</b>	<b>9</b>	<b>9</b>	<b>9</b>	<b>9</b>	<b>9</b>	<b>8</b>	<b>8</b>	<b>11</b>	<b>13</b>
H		5	7	5	5	5	5	5	5	5	5	6
<b>Saúde materna/ planeamento familiar</b>		-	-	-	-	-	-	-	-	-	-	-
H		-	-	-	-	-	-	-	-	-	-	-
<b>Ginecologia</b>		-	-	-	-	-	-	-	-	-	-	-
H		-	-	-	-	-	-	-	-	-	-	-
<b>Saúde infantil</b>		-	-	-	-	-	-	-	-	-	-	-
H		-	-	-	-	-	-	-	-	-	-	-
<b>Otorrinolaringologia</b>		-	-	-	-	-	-	-	-	-	-	-
H		-	-	-	-	-	-	-	-	-	-	-
<b>Estomatologia</b>		-	-	-	-	-	-	-	-	-	-	-
H		-	-	-	-	-	-	-	-	-	-	-
<b>Oftalmologia</b>		-	-	-	-	-	-	-	-	-	-	-
H		-	-	-	-	-	-	-	-	-	-	-
<b>Pneumologia</b>		-	-	-	-	-	-	-	-	-	-	-
H		-	-	-	-	-	-	-	-	-	-	-
<b>Saúde mental</b>		-	-	-	-	-	-	-	-	-	-	-
H		-	-	-	-	-	-	-	-	-	-	-
<b>Saúde escolar</b>		-	-	-	-	-	-	-	-	-	-	-
H		-	-	-	-	-	-	-	-	-	-	-
<b>Outras</b>		-	-	-	-	-	-	<b>1</b>	<b>1</b>	-	-	-
H		-	-	-	-	-	-	1	1	-	-	-

**C.11 Médicos em serviço no Centro de Saúde de Santa Cruz da Graciosa e suas extensões,  
segundo o sexo e a actividade exercida**

Designação	Anos	1997	1998	1999	2000	2001	2002	2003	2004	2005	2006	2007
<b>Total</b>		<b>4</b>	<b>4</b>	<b>3</b>	<b>2</b>	<b>4</b>	<b>3</b>	<b>2</b>	<b>3</b>	<b>4</b>	<b>4</b>	<b>4</b>
H		3	3	3	2	3	2	2	3	4	4	4
<b>Saúde pública</b>		-	-	-	-	<b>1</b>	-	-	-	-	-	-
H		-	-	-	-	1	-	-	-	-	-	-
<b>Clínica geral</b>		<b>4</b>	<b>4</b>	<b>3</b>	<b>2</b>	<b>3</b>	<b>3</b>	<b>2</b>	<b>3</b>	<b>4</b>	<b>4</b>	<b>4</b>
H		3	3	3	2	2	2	2	3	4	4	4
<b>Saúde materna/ planeamento familiar</b>		-	-	-	-	-	-	-	-	-	-	-
H		-	-	-	-	-	-	-	-	-	-	-
<b>Ginecologia</b>		-	-	-	-	-	-	-	-	-	-	-
H		-	-	-	-	-	-	-	-	-	-	-
<b>Saúde infantil</b>		-	-	-	-	-	-	-	-	-	-	-
H		-	-	-	-	-	-	-	-	-	-	-
<b>Otorrinolaringologia</b>		-	-	-	-	-	-	-	-	-	-	-
H		-	-	-	-	-	-	-	-	-	-	-
<b>Estomatologia</b>		-	-	-	-	-	-	-	-	-	-	-
H		-	-	-	-	-	-	-	-	-	-	-
<b>Oftalmologia</b>		-	-	-	-	-	-	-	-	-	-	-
H		-	-	-	-	-	-	-	-	-	-	-
<b>Pneumologia</b>		-	-	-	-	-	-	-	-	-	-	-
H		-	-	-	-	-	-	-	-	-	-	-
<b>Saúde mental</b>		-	-	-	-	-	-	-	-	-	-	-
H		-	-	-	-	-	-	-	-	-	-	-
<b>Saúde escolar</b>		-	-	-	-	-	-	-	-	-	-	-
H		-	-	-	-	-	-	-	-	-	-	-
<b>Outras</b>		-	-	-	-	-	-	-	-	-	-	-
H		-	-	-	-	-	-	-	-	-	-	-

**C.12 Médicos em serviço no Centro de Saúde da Calheta e suas extensões,  
segundo o sexo e a actividade exercida**

Designação	Anos	1997	1998	1999	2000	2001	2002	2003	2004	2005	2006	2007
<b>Total</b>		<b>3</b>	<b>3</b>	<b>4</b>	<b>3</b>	<b>2</b>	<b>4</b>	<b>3</b>	<b>3</b>	<b>3</b>	<b>3</b>	<b>3</b>
H		3	3	3	2	1	3	2	2	2	3	3
<b>Saúde pública</b>		-	-	-	-	-	-	-	-	-	-	-
H		-	-	-	-	-	-	-	-	-	-	-
<b>Clínica geral</b>		<b>3</b>	<b>3</b>	<b>4</b>	<b>3</b>	<b>2</b>	<b>4</b>	<b>3</b>	<b>3</b>	<b>3</b>	<b>3</b>	<b>3</b>
H		3	3	3	2	1	3	2	2	2	3	3
<b>Saúde materna/ planeamento familiar</b>		-	-	-	-	-	-	-	-	-	-	-
H		-	-	-	-	-	-	-	-	-	-	-
<b>Ginecologia</b>		-	-	-	-	-	-	-	-	-	-	-
H		-	-	-	-	-	-	-	-	-	-	-
<b>Saúde infantil</b>		-	-	-	-	-	-	-	-	-	-	-
H		-	-	-	-	-	-	-	-	-	-	-
<b>Otorrinolaringologia</b>		-	-	-	-	-	-	-	-	-	-	-
H		-	-	-	-	-	-	-	-	-	-	-
<b>Estomatologia</b>		-	-	-	-	-	-	-	-	-	-	-
H		-	-	-	-	-	-	-	-	-	-	-
<b>Oftalmologia</b>		-	-	-	-	-	-	-	-	-	-	-
H		-	-	-	-	-	-	-	-	-	-	-
<b>Pneumologia</b>		-	-	-	-	-	-	-	-	-	-	-
H		-	-	-	-	-	-	-	-	-	-	-
<b>Saúde mental</b>		-	-	-	-	-	-	-	-	-	-	-
H		-	-	-	-	-	-	-	-	-	-	-
<b>Saúde escolar</b>		-	-	-	-	-	-	-	-	-	-	-
H		-	-	-	-	-	-	-	-	-	-	-
<b>Outras</b>		-	-	-	-	-	-	-	-	-	-	-
H		-	-	-	-	-	-	-	-	-	-	-

**C.13 Médicos em serviço no Centro de Saúde das Velas e suas extensões,  
segundo o sexo e a actividade exercida**

Designação	Anos	1997	1998	1999	2000	2001	2002	2003	2004	2005	2006	2007
<b>Total</b>		<b>6</b>	<b>3</b>	<b>3</b>	<b>4</b>	<b>4</b>	<b>5</b>	<b>6</b>	<b>5</b>	<b>5</b>	<b>6</b>	<b>6</b>
H		1	-	-	-	-	1	1	-	1	1	1
<b>Saúde pública</b>		<b>1</b>	<b>1</b>	<b>1</b>	<b>1</b>	<b>1</b>	<b>2</b>	<b>2</b>	<b>-</b>	<b>2</b>	<b>3</b>	<b>3</b>
H		-	-	-	-	-	-	-	-	-	1	1
<b>Clínica geral</b>		<b>5</b>	<b>2</b>	<b>2</b>	<b>3</b>	<b>3</b>	<b>3</b>	<b>4</b>	<b>3</b>	<b>3</b>	<b>3</b>	<b>3</b>
H		1	-	-	-	-	1	1	-	1	-	-
<b>Saúde materna/ planeamento familiar</b>		<b>-</b>	<b>-</b>	<b>-</b>	<b>-</b>	<b>-</b>	<b>-</b>	<b>-</b>	<b>-</b>	<b>-</b>	<b>-</b>	<b>-</b>
H		-	-	-	-	-	-	-	-	-	-	-
<b>Ginecologia</b>		<b>-</b>	<b>-</b>	<b>-</b>	<b>-</b>	<b>-</b>	<b>-</b>	<b>-</b>	<b>-</b>	<b>-</b>	<b>-</b>	<b>-</b>
H		-	-	-	-	-	-	-	-	-	-	-
<b>Saúde infantil</b>		<b>-</b>	<b>-</b>	<b>-</b>	<b>-</b>	<b>-</b>	<b>-</b>	<b>-</b>	<b>-</b>	<b>-</b>	<b>-</b>	<b>-</b>
H		-	-	-	-	-	-	-	-	-	-	-
<b>Otorrinolaringologia</b>		<b>-</b>	<b>-</b>	<b>-</b>	<b>-</b>	<b>-</b>	<b>-</b>	<b>-</b>	<b>-</b>	<b>-</b>	<b>-</b>	<b>-</b>
H		-	-	-	-	-	-	-	-	-	-	-
<b>Estomatologia</b>		<b>-</b>	<b>-</b>	<b>-</b>	<b>-</b>	<b>-</b>	<b>-</b>	<b>-</b>	<b>-</b>	<b>-</b>	<b>-</b>	<b>-</b>
H		-	-	-	-	-	-	-	-	-	-	-
<b>Oftalmologia</b>		<b>-</b>	<b>-</b>	<b>-</b>	<b>-</b>	<b>-</b>	<b>-</b>	<b>-</b>	<b>-</b>	<b>-</b>	<b>-</b>	<b>-</b>
H		-	-	-	-	-	-	-	-	-	-	-
<b>Pneumologia</b>		<b>-</b>	<b>-</b>	<b>-</b>	<b>-</b>	<b>-</b>	<b>-</b>	<b>-</b>	<b>-</b>	<b>-</b>	<b>-</b>	<b>-</b>
H		-	-	-	-	-	-	-	-	-	-	-
<b>Saúde mental</b>		<b>-</b>	<b>-</b>	<b>-</b>	<b>-</b>	<b>-</b>	<b>-</b>	<b>-</b>	<b>-</b>	<b>-</b>	<b>-</b>	<b>-</b>
H		-	-	-	-	-	-	-	-	-	-	-
<b>Saúde escolar</b>		<b>-</b>	<b>-</b>	<b>-</b>	<b>-</b>	<b>-</b>	<b>-</b>	<b>-</b>	<b>-</b>	<b>-</b>	<b>-</b>	<b>-</b>
H		-	-	-	-	-	-	-	-	-	-	-
<b>Outras</b>		<b>-</b>	<b>-</b>	<b>-</b>	<b>-</b>	<b>-</b>	<b>-</b>	<b>-</b>	<b>2</b>	<b>-</b>	<b>-</b>	<b>-</b>
H		-	-	-	-	-	-	-	-	-	-	-

**C.14 Médicos em serviço no Centro de Saúde das Lajes do Pico e suas extensões,  
segundo o sexo e a actividade exercida**

Designação	Anos	1997	1998	1999	2000	2001	2002	2003	2004	2005	2006	2007
<b>Total</b>		<b>3</b>	<b>3</b>	<b>3</b>	<b>3</b>	<b>3</b>	<b>3</b>	<b>4</b>	<b>4</b>	<b>4</b>	<b>4</b>	<b>4</b>
H		2	2	2	2	2	2	3	3	3	3	3
<b>Saúde pública</b>		-	-	-	-	-	-	-	-	-	-	-
H		-	-	-	-	-	-	-	-	-	-	-
<b>Clínica geral</b>		<b>3</b>	<b>3</b>	<b>3</b>	<b>3</b>	<b>3</b>	<b>3</b>	<b>4</b>	<b>4</b>	<b>4</b>	<b>4</b>	<b>4</b>
H		2	2	2	2	2	2	3	3	3	3	3
<b>Saúde materna/ planeamento familiar</b>		-	-	-	-	-	-	-	-	-	-	-
H		-	-	-	-	-	-	-	-	-	-	-
<b>Ginecologia</b>		-	-	-	-	-	-	-	-	-	-	-
H		-	-	-	-	-	-	-	-	-	-	-
<b>Saúde infantil</b>		-	-	-	-	-	-	-	-	-	-	-
H		-	-	-	-	-	-	-	-	-	-	-
<b>Otorrinolaringologia</b>		-	-	-	-	-	-	-	-	-	-	-
H		-	-	-	-	-	-	-	-	-	-	-
<b>Estomatologia</b>		-	-	-	-	-	-	-	-	-	-	-
H		-	-	-	-	-	-	-	-	-	-	-
<b>Oftalmologia</b>		-	-	-	-	-	-	-	-	-	-	-
H		-	-	-	-	-	-	-	-	-	-	-
<b>Pneumologia</b>		-	-	-	-	-	-	-	-	-	-	-
H		-	-	-	-	-	-	-	-	-	-	-
<b>Saúde mental</b>		-	-	-	-	-	-	-	-	-	-	-
H		-	-	-	-	-	-	-	-	-	-	-
<b>Saúde escolar</b>		-	-	-	-	-	-	-	-	-	-	-
H		-	-	-	-	-	-	-	-	-	-	-
<b>Outras</b>		-	-	-	-	-	-	-	-	-	-	-
H		-	-	-	-	-	-	-	-	-	-	-



**C.15 Médicos em serviço no Centro de Saúde da Madalena e suas extensões,  
segundo o sexo e a actividade exercida**

Designação	Anos	1997	1998	1999	2000	2001	2002	2003	2004	2005	2006	2007
<b>Total</b>		<b>3</b>	<b>3</b>	<b>3</b>	<b>3</b>	<b>3</b>	<b>3</b>	<b>3</b>	<b>3</b>	<b>3</b>	<b>3</b>	<b>3</b>
H		3	3	2	2	2	2	2	2	2	2	2
<b>Saúde pública</b>		-	-	-	-	-	-	-	-	-	-	-
H		-	-	-	-	-	-	-	-	-	-	-
<b>Clínica geral</b>		<b>3</b>	<b>3</b>	<b>3</b>	<b>3</b>	<b>3</b>	<b>3</b>	<b>3</b>	<b>3</b>	<b>3</b>	<b>3</b>	<b>3</b>
H		3	3	2	2	2	2	2	2	2	2	2
<b>Saúde materna/ planeamento familiar</b>		-	-	-	-	-	-	-	-	-	-	-
H		-	-	-	-	-	-	-	-	-	-	-
<b>Ginecologia</b>		-	-	-	-	-	-	-	-	-	-	-
H		-	-	-	-	-	-	-	-	-	-	-
<b>Saúde infantil</b>		-	-	-	-	-	-	-	-	-	-	-
H		-	-	-	-	-	-	-	-	-	-	-
<b>Otorrinolaringologia</b>		-	-	-	-	-	-	-	-	-	-	-
H		-	-	-	-	-	-	-	-	-	-	-
<b>Estomatologia</b>		-	-	-	-	-	-	-	-	-	-	-
H		-	-	-	-	-	-	-	-	-	-	-
<b>Oftalmologia</b>		-	-	-	-	-	-	-	-	-	-	-
H		-	-	-	-	-	-	-	-	-	-	-
<b>Pneumologia</b>		-	-	-	-	-	-	-	-	-	-	-
H		-	-	-	-	-	-	-	-	-	-	-
<b>Saúde mental</b>		-	-	-	-	-	-	-	-	-	-	-
H		-	-	-	-	-	-	-	-	-	-	-
<b>Saúde escolar</b>		-	-	-	-	-	-	-	-	-	-	-
H		-	-	-	-	-	-	-	-	-	-	-
<b>Outras</b>		-	-	-	-	-	-	-	-	-	-	-
H		-	-	-	-	-	-	-	-	-	-	-

**C.16 Médicos em serviço no Centro de Saúde de São Roque do Pico e suas extensões,  
segundo o sexo e a actividade exercida**

Designação	Anos	1997	1998	1999	2000	2001	2002	2003	2004	2005	2006	2007
<b>Total</b>		<b>3</b>	<b>3</b>	<b>3</b>	<b>3</b>	<b>3</b>	<b>3</b>	<b>4</b>	<b>4</b>	<b>4</b>	<b>4</b>	<b>4</b>
H		2	2	2	2	2	2	2	2	2	2	2
<b>Saúde pública</b>		-	-	-	-	-	-	-	-	-	-	-
H		-	-	-	-	-	-	-	-	-	-	-
<b>Clínica geral</b>		<b>3</b>	<b>3</b>	<b>3</b>	<b>3</b>	<b>3</b>	<b>3</b>	<b>4</b>	<b>4</b>	<b>4</b>	<b>4</b>	<b>4</b>
H		2	2	2	2	2	2	2	2	2	2	2
<b>Saúde materna/ planeamento familiar</b>		-	-	-	-	-	-	-	-	-	-	-
H		-	-	-	-	-	-	-	-	-	-	-
<b>Ginecologia</b>		-	-	-	-	-	-	-	-	-	-	-
H		-	-	-	-	-	-	-	-	-	-	-
<b>Saúde infantil</b>		-	-	-	-	-	-	-	-	-	-	-
H		-	-	-	-	-	-	-	-	-	-	-
<b>Otorrinolaringologia</b>		-	-	-	-	-	-	-	-	-	-	-
H		-	-	-	-	-	-	-	-	-	-	-
<b>Estomatologia</b>		-	-	-	-	-	-	-	-	-	-	-
H		-	-	-	-	-	-	-	-	-	-	-
<b>Oftalmologia</b>		-	-	-	-	-	-	-	-	-	-	-
H		-	-	-	-	-	-	-	-	-	-	-
<b>Pneumologia</b>		-	-	-	-	-	-	-	-	-	-	-
H		-	-	-	-	-	-	-	-	-	-	-
<b>Saúde mental</b>		-	-	-	-	-	-	-	-	-	-	-
H		-	-	-	-	-	-	-	-	-	-	-
<b>Saúde escolar</b>		-	-	-	-	-	-	-	-	-	-	-
H		-	-	-	-	-	-	-	-	-	-	-
<b>Outras</b>		-	-	-	-	-	-	-	-	-	-	-
H		-	-	-	-	-	-	-	-	-	-	-

**C.17 Médicos em serviço no Centro de Saúde da Horta e suas extensões,  
segundo o sexo e a actividade exercida**

Designação	Anos	1997	1998	1999	2000	2001	2002	2003	2004	2005	2006	2007
<b>Total</b>		<b>12</b>	<b>13</b>	<b>12</b>	<b>12</b>	<b>12</b>	<b>12</b>	<b>10</b>	<b>10</b>	<b>8</b>	<b>11</b>	<b>12</b>
H		6	6	6	6	6	6	6	6	5	5	5
<b>Saúde pública</b>		-	-	-	-	-	-	-	-	-	1	1
H		-	-	-	-	-	-	-	-	-	-	-
<b>Clínica geral</b>		<b>12</b>	<b>13</b>	<b>12</b>	<b>12</b>	<b>12</b>	<b>12</b>	<b>10</b>	<b>10</b>	<b>8</b>	<b>10</b>	<b>11</b>
H		6	6	6	6	6	6	6	6	5	5	5
<b>Saúde materna/ planeamento familiar</b>		-	-	-	-	-	-	-	-	-	-	-
H		-	-	-	-	-	-	-	-	-	-	-
<b>Ginecologia</b>		-	-	-	-	-	-	-	-	-	-	-
H		-	-	-	-	-	-	-	-	-	-	-
<b>Saúde infantil</b>		-	-	-	-	-	-	-	-	-	-	-
H		-	-	-	-	-	-	-	-	-	-	-
<b>Otorrinolaringologia</b>		-	-	-	-	-	-	-	-	-	-	-
H		-	-	-	-	-	-	-	-	-	-	-
<b>Estomatologia</b>		-	-	-	-	-	-	-	-	-	-	-
H		-	-	-	-	-	-	-	-	-	-	-
<b>Oftalmologia</b>		-	-	-	-	-	-	-	-	-	-	-
H		-	-	-	-	-	-	-	-	-	-	-
<b>Pneumologia</b>		-	-	-	-	-	-	-	-	-	-	-
H		-	-	-	-	-	-	-	-	-	-	-
<b>Saúde mental</b>		-	-	-	-	-	-	-	-	-	-	-
H		-	-	-	-	-	-	-	-	-	-	-
<b>Saúde escolar</b>		-	-	-	-	-	-	-	-	-	-	-
H		-	-	-	-	-	-	-	-	-	-	-
<b>Outras</b>		-	-	-	-	-	-	-	-	-	-	-
H		-	-	-	-	-	-	-	-	-	-	-

**C.18 Médicos em serviço no Centro de Saúde de Santa Cruz das Flores e suas extensões,  
segundo o sexo e a actividade exercida**

Designação	Anos	1997	1998	1999	2000	2001	2002	2003	2004	2005	2006	2007
<b>Total</b>		<b>4</b>	<b>4</b>	<b>4</b>	<b>3</b>	<b>3</b>	<b>4</b>	<b>4</b>	<b>5</b>	<b>4</b>	<b>5</b>	<b>5</b>
H		2	3	3	2	2	3	3	4	3	4	4
<b>Saúde pública</b>		-	-	-	-	-	-	-	-	-	<b>2</b>	<b>2</b>
H		-	-	-	-	-	-	-	-	-	2	2
<b>Clínica geral</b>		<b>4</b>	<b>4</b>	<b>4</b>	<b>3</b>	<b>3</b>	<b>4</b>	<b>4</b>	<b>3</b>	<b>2</b>	<b>3</b>	<b>3</b>
H		2	3	3	2	2	3	3	2	1	2	2
<b>Saúde materna/ planeamento familiar</b>		-	-	-	-	-	-	-	-	-	-	-
H		-	-	-	-	-	-	-	-	-	-	-
<b>Ginecologia</b>		-	-	-	-	-	-	-	-	-	-	-
H		-	-	-	-	-	-	-	-	-	-	-
<b>Saúde infantil</b>		-	-	-	-	-	-	-	-	-	-	-
H		-	-	-	-	-	-	-	-	-	-	-
<b>Otorrinolaringologia</b>		-	-	-	-	-	-	-	-	-	-	-
H		-	-	-	-	-	-	-	-	-	-	-
<b>Estomatologia</b>		-	-	-	-	-	-	-	-	-	-	-
H		-	-	-	-	-	-	-	-	-	-	-
<b>Oftalmologia</b>		-	-	-	-	-	-	-	-	-	-	-
H		-	-	-	-	-	-	-	-	-	-	-
<b>Pneumologia</b>		-	-	-	-	-	-	-	-	-	-	-
H		-	-	-	-	-	-	-	-	-	-	-
<b>Saúde mental</b>		-	-	-	-	-	-	-	-	-	-	-
H		-	-	-	-	-	-	-	-	-	-	-
<b>Saúde escolar</b>		-	-	-	-	-	-	-	-	-	-	-
H		-	-	-	-	-	-	-	-	-	-	-
<b>Outras</b>		-	-	-	-	-	-	-	<b>2</b>	<b>2</b>	-	-
H		-	-	-	-	-	-	-	2	2	-	-

**D) ACÇÃO DESENVOLVIDA**

**D.1 Movimento geral de doentes internados durante o ano nas unidades de internamento dos Centros de Saúde, por distribuição geográfica**

2 007

Designação  Distribuição geográfica	Vindos do ano anterior	Entrados	Saídos			Transitados para o ano seguinte	Tempo de internamento (dias)
			Para o domicílio	Transferências externas	Óbitos		
<b>Total Açores</b>	<b>124</b>	<b>4 026</b>	<b>3 079</b>	<b>654</b>	<b>290</b>	<b>127</b>	<b>57 607</b>
<b>SANTA MARIA</b>	<b>5</b>	<b>710</b>	<b>584</b>	<b>102</b>	<b>21</b>	<b>8</b>	<b>6 510</b>
Vila do Porto	5	710	584	102	21	8	6 510
<b>SÃO MIGUEL</b>	<b>74</b>	<b>1 115</b>	<b>879</b>	<b>152</b>	<b>79</b>	<b>79</b>	<b>33 250</b>
Lagoa	-	-	-	-	-	-	-
Nordeste	23	226	173	44	17	15	7 777
Ponta Delgada	-	-	-	-	-	-	-
Povoação	3	319	247	44	21	10	1 951
Ribeira Grande	34	369	294	52	14	43	18 094
Vila Franca Campo	14	201	165	12	27	11	5 428
<b>TERCEIRA</b>	<b>-</b>	<b>-</b>	<b>-</b>	<b>-</b>	<b>-</b>	<b>-</b>	<b>-</b>
Angra Heroísmo	-	-	-	-	-	-	-
Praia da Vitória	-	-	-	-	-	-	-
<b>GRACIOSA</b>	<b>5</b>	<b>366</b>	<b>241</b>	<b>93</b>	<b>31</b>	<b>6</b>	<b>1 806</b>
Santa Cruz Graciosa	5	366	241	93	31	6	1 806
<b>SÃO JORGE</b>	<b>14</b>	<b>945</b>	<b>725</b>	<b>157</b>	<b>63</b>	<b>14</b>	<b>8 659</b>
Calheta	7	281	195	62	28	3	3 167
Velas	7	664	530	95	35	11	5 492
<b>PICO</b>	<b>23</b>	<b>654</b>	<b>486</b>	<b>95</b>	<b>77</b>	<b>19</b>	<b>6 267</b>
Lajes do Pico	10	194	130	34	31	9	2 146
Madalena	4	206	151	26	29	4	1 816
São Roque do Pico	9	254	205	35	17	6	2 305
<b>FAIAL</b>	<b>-</b>	<b>-</b>	<b>-</b>	<b>-</b>	<b>-</b>	<b>-</b>	<b>-</b>
Horta	-	-	-	-	-	-	-
<b>FLORES</b>	<b>3</b>	<b>236</b>	<b>164</b>	<b>55</b>	<b>19</b>	<b>1</b>	<b>1 115</b>
Santa Cruz das Flores	3	236	164	55	19	1	1 115

**D.2 Movimento dos doentes saídos durante o ano nas unidades de internamento dos Centros de Saúde, segundo a idade e o sexo, por distribuição geográfica**

2007

Designação	Menos de um ano	1 a 4 anos	5 a 9 anos	10 a 14 anos	15 a 24 anos	25 a 44 anos	45 a 64 anos	65 a 74 anos	75 a 84 anos	85 e mais	Ignorada
<b>Total Açores</b>	<b>20</b>	<b>59</b>	<b>67</b>	<b>41</b>	<b>157</b>	<b>416</b>	<b>672</b>	<b>761</b>	<b>1007</b>	<b>463</b>	<b>360</b>
H	14	32	29	21	79	205	318	346	442	183	360
<b>SANTA MARIA</b>	<b>1</b>	<b>24</b>	<b>24</b>	<b>27</b>	<b>50</b>	<b>66</b>	<b>103</b>	<b>256</b>	<b>147</b>	<b>9</b>	-
Vila do Porto	1	24	24	27	50	66	103	256	147	9	-
H	1	10	9	11	18	21	39	99	54	3	-
<b>SÃO MIGUEL</b>	<b>1</b>	-	<b>1</b>	-	<b>13</b>	<b>47</b>	<b>127</b>	<b>138</b>	<b>276</b>	<b>147</b>	<b>360</b>
Lagoa	-	-	-	-	-	-	-	-	-	-	-
H	-	-	-	-	-	-	-	-	-	-	-
Nordeste	1	-	-	-	5	10	24	50	95	49	-
H	-	-	-	-	4	6	12	23	47	21	-
Ponta Delgada	-	-	-	-	-	-	-	-	-	-	-
H	-	-	-	-	-	-	-	-	-	-	-
Povoação	-	-	1	-	8	31	62	54	96	60	-
H	-	-	-	-	3	13	26	20	37	17	-
Ribeira Grande	-	-	-	-	-	-	-	-	-	-	360
H	-	-	-	-	-	-	-	-	-	-	360
Vila Franca do Campo	-	-	-	-	-	6	41	34	85	38	-
H	-	-	-	-	-	3	18	13	23	5	-
<b>TERCEIRA</b>	-	-	-	-	-	-	-	-	-	-	-
Angra Heroísmo	-	-	-	-	-	-	-	-	-	-	-
H	-	-	-	-	-	-	-	-	-	-	-
Praia da Vitória	-	-	-	-	-	-	-	-	-	-	-
H	-	-	-	-	-	-	-	-	-	-	-
<b>GRACIOSA</b>	<b>1</b>	<b>9</b>	<b>7</b>	<b>4</b>	<b>13</b>	<b>33</b>	<b>69</b>	<b>67</b>	<b>124</b>	<b>38</b>	-
Santa Cruz Graciosa	1	9	7	4	13	33	69	67	124	38	-
H	1	4	3	3	5	13	31	32	68	13	-
<b>SÃO JORGE</b>	<b>12</b>	<b>21</b>	<b>29</b>	<b>6</b>	<b>65</b>	<b>180</b>	<b>214</b>	<b>150</b>	<b>199</b>	<b>69</b>	-
Calheta	4	2	5	1	15	41	76	51	64	26	-
H	4	1	3	1	8	22	37	27	25	16	-
Velas	8	19	24	5	50	139	138	99	135	43	-
H	6	13	12	4	29	75	72	49	61	20	-
<b>PICO</b>	<b>2</b>	<b>2</b>	<b>2</b>	-	<b>9</b>	<b>65</b>	<b>109</b>	<b>127</b>	<b>199</b>	<b>143</b>	-
Lajes do Pico	1	-	-	-	3	19	35	46	66	25	-
H	-	-	-	-	2	6	15	18	31	8	-
Madalena	-	1	-	-	-	15	35	47	51	57	-
H	-	1	-	-	-	6	19	34	25	29	-
São Roque do Pico	1	1	2	-	6	31	39	34	82	61	-
H	1	1	-	-	5	21	21	17	40	24	-
<b>FAIAL</b>	-	-	-	-	-	-	-	-	-	-	-
Horta	-	-	-	-	-	-	-	-	-	-	-
H	-	-	-	-	-	-	-	-	-	-	-
<b>FLORES</b>	<b>3</b>	<b>3</b>	<b>4</b>	<b>4</b>	<b>7</b>	<b>25</b>	<b>50</b>	<b>23</b>	<b>62</b>	<b>57</b>	-
Santa Cruz das Flores	3	3	4	4	7	25	50	23	62	57	-
H	1	2	2	2	5	19	28	14	31	27	-

**D.3 Doentes socorridos nos serviços de atendimento de situações de urgência (SAP / CATUS e outros), segundo o destino**

2 007

Designação	Total	Domicílio ou consulta em centro de saúde	Serviço de internamento em centro de saúde	Hospital	Falecimento	Intervenções cirúrgicas	Partos
<b>Distribuição geográfica</b>							
<b>Total Açores</b>	<b>262 343</b>	<b>250 203</b>	<b>3 760</b>	<b>8 330</b>	<b>50</b>	<b>-</b>	<b>2</b>
<b>SANTA MARIA</b>	<b>11 547</b>	<b>10 736</b>	<b>710</b>	<b>95</b>	<b>6</b>	<b>-</b>	<b>-</b>
Vila do Porto	11 547	10 736	710	95	6	-	-
<b>SÃO MIGUEL</b>	<b>125 204</b>	<b>117 193</b>	<b>1 026</b>	<b>6 955</b>	<b>30</b>	<b>-</b>	<b>1</b>
Lagoa	-	-	-	-	-	-	-
Nordeste	3 937	3 775	137	22	3	-	1
Ponta Delgada	53 790	53 790	-	-	-	-	-
Povoação	15 067	14 631	319	115	2	-	-
Ribeira Grande	30 216	24 353	369	5 473	21	-	-
Vila Franca Campo	22 194	20 644	201	1 345	4	-	-
<b>TERCEIRA</b>	<b>33 364</b>	<b>32 653</b>	<b>-</b>	<b>705</b>	<b>6</b>	<b>-</b>	<b>-</b>
Angra do Heroísmo	-	-	-	-	-	-	-
Praia da Vitória	33 364	32 653	-	705	6	-	-
<b>GRACIOSA</b>	<b>8 335</b>	<b>7 932</b>	<b>335</b>	<b>65</b>	<b>3</b>	<b>-</b>	<b>-</b>
Santa Cruz da Graciosa	8 335	7 932	335	65	3	-	-
<b>SÃO JORGE</b>	<b>21 687</b>	<b>20 766</b>	<b>921</b>	<b>-</b>	<b>-</b>	<b>-</b>	<b>-</b>
Calheta	10 748	10 467	281	-	-	-	-
Velas	10 939	10 299	640	-	-	-	-
<b>PICO</b>	<b>33 398</b>	<b>32 354</b>	<b>532</b>	<b>508</b>	<b>4</b>	<b>-</b>	<b>1</b>
Lajes do Pico	11 370	11 103	194	73	-	-	1
Madalena	14 701	14 236	169	295	1	-	-
São Roque do Pico	7 327	7 015	169	140	3	-	-
<b>FAIAL</b>	<b>20 163</b>	<b>20 163</b>	<b>-</b>	<b>-</b>	<b>-</b>	<b>-</b>	<b>-</b>
Horta	20 163	20 163	-	-	-	-	-
<b>FLORES</b>	<b>8 645</b>	<b>8 406</b>	<b>236</b>	<b>2</b>	<b>1</b>	<b>-</b>	<b>-</b>
Santa Cruz das Flores	8 645	8 406	236	2	1	-	-

D.4 Actos complementares de diagnóstico e de terapêutica, efectuados nos Centros de Saúde

2 007

Designação	Actos complementares de diagnóstico					Actos complementares de terapêutica		
	Análises clínicas	Ecografias	Electro-cardio-gramas	Imagiologia convencional (radiologia)	Outros	Sessões de psicoterapia	Tratamentos fisiátricos	Outros
<b>Distribuição geográfica</b>								
<b>Total Açores</b>	<b>733 366</b>	<b>3 976</b>	<b>20 004</b>	<b>95 735</b>	<b>3 768</b>	<b>-</b>	<b>145 720</b>	<b>14 630</b>
<b>SANTA MARIA</b>	<b>68 127</b>	<b>-</b>	<b>742</b>	<b>7 408</b>	<b>323</b>	<b>-</b>	<b>3 976</b>	<b>-</b>
Vila do Porto	68 127	-	742	7 408	323	-	3 976	-
<b>SÃO MIGUEL</b>	<b>284 931</b>	<b>-</b>	<b>6 525</b>	<b>48 263</b>	<b>-</b>	<b>-</b>	<b>51 908</b>	<b>14 117</b>
Lagoa	-	-	-	-	-	-	-	-
Nordeste	-	-	865	2 027	-	-	18 182	14 117
Ponta Delgada	-	-	2 477	4 802	-	-	-	-
Povoação	10 635	-	309	1 489	-	-	11 031	-
Ribeira Grande	200 179	-	2 874	32 180	-	-	16 284	-
Vila Franca Campo	74 117	-	-	7 765	-	-	6 411	-
<b>TERCEIRA</b>	<b>21 156</b>	<b>1 579</b>	<b>4 221</b>	<b>10 043</b>	<b>408</b>	<b>-</b>	<b>20 309</b>	<b>-</b>
Angra do Heroísmo	-	1 579	1 833	3 139	370	-	1 052	-
Praia da Vitória	21 156	-	2 388	6 904	38	-	19 257	-
<b>GRACIOSA</b>	<b>63 688</b>	<b>-</b>	<b>965</b>	<b>6 606</b>	<b>-</b>	<b>-</b>	<b>6 636</b>	<b>-</b>
Santa Cruz da Graciosa	63 688	-	965	6 606	-	-	6 636	-
<b>SÃO JORGE</b>	<b>104 405</b>	<b>251</b>	<b>2 421</b>	<b>7 033</b>	<b>470</b>	<b>-</b>	<b>20 123</b>	<b>124</b>
Calheta	43 243	-	1 329	2 595	96	-	10 560	-
Velas	61 162	251	1 092	4 438	374	-	9 563	124
<b>PICO</b>	<b>144 603</b>	<b>1 756</b>	<b>3 205</b>	<b>11 693</b>	<b>2 478</b>	<b>-</b>	<b>18 268</b>	<b>389</b>
Lajes do Pico	29 066	-	715	3 716	70	-	10 070	16
Madalena	72 897	-	1 536	5 866	-	-	-	146
São Roque do Pico	42 640	1 756	954	2 111	2 408	-	8 198	227
<b>FAIAL</b>	<b>-</b>	<b>-</b>	<b>1 505</b>	<b>1 944</b>	<b>-</b>	<b>-</b>	<b>-</b>	<b>-</b>
Horta	-	-	1 505	1 944	-	-	-	-
<b>FLORES</b>	<b>46 456</b>	<b>390</b>	<b>420</b>	<b>2 745</b>	<b>89</b>	<b>-</b>	<b>24 500</b>	<b>-</b>
Santa Cruz das Flores	46 456	390	420	2 745	89	-	24 500	-



D.5 Consultas médicas, por especialidade / área, segundo o sexo

2 007

Designação	Medicina geral	Dermato- logia	Estoma- logia	Gineco- logia	Medicina dentária	Oftalmo- logia	Otorrino- laringo- logia	Planea- mento familiar	Pneumo- logia	Psiqui- atria	Saúde infantil	Saúde materna	Outras
<b>Total Açores</b>	<b>185 090</b>	<b>393</b>	<b>-</b>	<b>3 368</b>	<b>24 676</b>	<b>2 809</b>	<b>4 053</b>	<b>7 803</b>	<b>634</b>	<b>583</b>	<b>32 866</b>	<b>8 457</b>	<b>22 566</b>
<b>SANTA MARIA</b>	<b>3 090</b>	<b>-</b>	<b>-</b>	<b>639</b>	<b>1 262</b>	<b>678</b>	<b>421</b>	<b>809</b>	<b>119</b>	<b>-</b>	<b>927</b>	<b>322</b>	<b>2 670</b>
Vila do Porto	3 090	-	-	639	1 262	678	421	809	119	-	927	322	2 670
H	791	-	-	-	405	205	166	-	78	-	807	-	1 162
<b>SÃO MIGUEL</b>	<b>76 515</b>	<b>-</b>	<b>-</b>	<b>-</b>	<b>9 415</b>	<b>-</b>	<b>863</b>	<b>3 241</b>	<b>-</b>	<b>-</b>	<b>19 395</b>	<b>4 417</b>	<b>5 286</b>
Lagoa	6 851	-	-	-	-	-	-	286	-	-	1 538	414	-
H	2 620	-	-	-	-	-	-	-	-	-	1 538	-	-
Nordeste	4 986	-	-	-	618	-	-	200	-	-	1 120	169	206
H	1 935	-	-	-	301	-	-	-	-	-	1 120	-	83
Ponta Delgada	30 375	-	-	-	3 284	-	863	1 149	-	-	8 536	2 148	3 038
H	10 669	-	-	-	1 313	-	354	-	-	-	8 536	-	1 329
Povoação	1 538	-	-	-	1 427	-	-	142	-	-	1 187	165	203
H	603	-	-	-	650	-	-	-	-	-	1 187	-	66
Ribeira Grande	18 874	-	-	-	1 916	-	-	798	-	-	4 617	1 004	1 519
H	6 474	-	-	-	747	-	-	-	-	-	4 164	-	755
Vila Franca do Campo	13 891	-	-	-	2 170	-	-	666	-	-	2 397	517	320
H	5 031	-	-	-	875	-	-	-	-	-	2 397	-	100
<b>TERCEIRA</b>	<b>41 814</b>	<b>-</b>	<b>-</b>	<b>-</b>	<b>4 573</b>	<b>-</b>	<b>227</b>	<b>183</b>	<b>-</b>	<b>-</b>	<b>4 437</b>	<b>1 481</b>	<b>5 115</b>
Angra Heroísmo	18 352	-	-	-	2 759	-	-	-	-	-	1 719	770	2 591
H	18 352	-	-	-	2 759	-	-	-	-	-	1 719	-	2 591
Praia da Vitória	23 462	-	-	-	1 814	-	227	183	-	-	2 718	711	2 524
H	8 945	-	-	-	801	-	86	-	-	-	2 718	-	822
<b>GRACIOSA</b>	<b>9 674</b>	<b>210</b>	<b>-</b>	<b>224</b>	<b>1 348</b>	<b>263</b>	<b>387</b>	<b>505</b>	<b>129</b>	<b>-</b>	<b>482</b>	<b>197</b>	<b>1 150</b>
Santa Cruz Graciosa	9 674	210	-	224	1 348	263	387	505	129	124	482	197	1 150
H	3 688	102	-	-	588	87	172	-	66	29	463	-	583
<b>SÃO JORGE</b>	<b>17 905</b>	<b>183</b>	<b>-</b>	<b>320</b>	<b>2 410</b>	<b>659</b>	<b>869</b>	<b>819</b>	<b>233</b>	<b>108</b>	<b>1 408</b>	<b>646</b>	<b>2 213</b>
Calheta	4 868	75	-	128	1 234	326	513	664	106	25	767	355	1 000
H	1 838	33	-	-	543	97	229	-	68	11	426	-	454
Velas	13 037	108	-	192	1 176	333	356	155	127	83	641	291	1 213
H	6 511	61	-	-	552	110	167	-	59	29	322	-	502
<b>PICO</b>	<b>13 697</b>	<b>-</b>	<b>-</b>	<b>1 693</b>	<b>1 122</b>	<b>1 209</b>	<b>817</b>	<b>965</b>	<b>153</b>	<b>457</b>	<b>2 285</b>	<b>1 045</b>	<b>3 733</b>
Lajes do Pico	3 641	-	-	574	893	385	244	177	41	123	373	200	1 217
H	1 242	-	-	-	383	139	121	-	14	46	220	-	522
Madalena	4 885	-	-	591	165	484	391	583	63	243	982	503	1 435
H	2 014	-	-	-	81	226	224	-	39	87	936	-	502
São Roque do Pico	5 171	-	-	528	64	340	182	205	49	91	930	342	1 081
H	2 076	-	-	-	32	135	96	-	23	59	496	-	469
<b>FAIAL</b>	<b>11 647</b>	<b>-</b>	<b>-</b>	<b>-</b>	<b>-</b>	<b>-</b>	<b>-</b>	<b>1 250</b>	<b>-</b>	<b>-</b>	<b>2 703</b>	<b>154</b>	<b>513</b>
Horta	11 647	-	-	-	-	-	-	1 250	-	-	2 703	154	513
H	4 697	-	-	-	-	-	-	-	-	-	1 360	-	169
<b>FLORES</b>	<b>10 748</b>	<b>-</b>	<b>-</b>	<b>492</b>	<b>4 546</b>	<b>-</b>	<b>469</b>	<b>31</b>	<b>-</b>	<b>18</b>	<b>1 229</b>	<b>195</b>	<b>1 886</b>
Santa Cruz das Flores	10 748	-	-	492	4 546	-	469	31	-	18	1 229	195	1 886
H	4 344	-	-	-	1 874	-	215	-	-	9	1 228	-	689

D.6 Visitas domiciliárias desenvolvidas pelos Centros de Saúde, por distribuição geográfica

2 007

Designação	Visitas domiciliárias			
	Total	Por pessoal médico	Por pessoal de enfermagem	Por pessoal do serviço social
<b>Total Açores</b>	<b>119 897</b>	<b>1 364</b>	<b>117 802</b>	<b>731</b>
<b>SANTA MARIA</b>	<b>6 665</b>	-	<b>6 665</b>	-
Vila do Porto	6 665	-	6 665	-
<b>SÃO MIGUEL</b>	<b>42 843</b>	<b>746</b>	<b>41 438</b>	<b>659</b>
Lagoa	3 023	210	2 813	-
Nordeste	1 149	32	829	288
Ponta Delgada	18 350	482	17 866	2
Povoação	2 292	9	2 283	-
Ribeira Grande	14 187	-	14 187	-
Vila Franca do Campo	3 842	13	3 460	369
<b>TERCEIRA</b>	<b>37 106</b>	-	<b>37 034</b>	<b>72</b>
Angra Heroísmo	16 458	-	16 386	72
Praia da Vitória	20 648	-	20 648	-
<b>GRACIOSA</b>	<b>1 796</b>	-	<b>1 796</b>	-
Santa Cruz Graciosa	1 796	-	1 796	-
<b>SÃO JORGE</b>	<b>4 615</b>	<b>2</b>	<b>4 613</b>	-
Calheta	1 532	2	1 530	-
Velas	3 083	-	3 083	-
<b>PICO</b>	<b>9 617</b>	<b>290</b>	<b>9 327</b>	-
Lajes do Pico	3 582	269	3 313	-
Madalena	3 916	-	3 916	-
São Roque do Pico	2 119	21	2 098	-
<b>FAIAL</b>	<b>12 929</b>	<b>280</b>	<b>12 649</b>	-
Horta	12 929	280	12 649	-
<b>FLORES</b>	<b>4 326</b>	<b>46</b>	<b>4 280</b>	-
Santa Cruz das Flores	4 326	46	4 280	-

## *Capítulo III*

---

### *Estabelecimentos de Saúde Particulares*

*A – Número de Estabelecimentos*

*B – Equipamentos*

*C – Pessoal ao Serviço*

*D – Acção Desenvolvida*

**CAPÍTULO III - Estabelecimentos de saúde particulares**  
**- Casas de Saúde e Clínicas Particulares -**

**A) Número de Estabelecimentos**

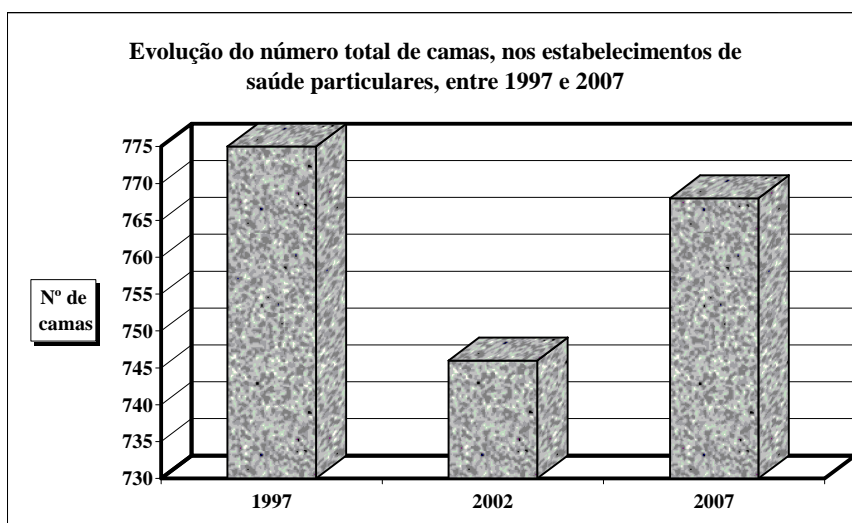
**A. 1 Estabelecimentos de Saúde particulares, por distribuição geográfica**

<b>Anos</b>	<b>1997</b>	<b>1998</b>	<b>1999</b>	<b>2000</b>	<b>2001</b>	<b>2002</b>	<b>2003</b>	<b>2004</b>	<b>2005</b>	<b>2006</b>	<b>2007</b>
<b>Ilhas/Concelhos</b>											
<b>Total</b>	<b>5</b>	<b>5</b>	<b>5</b>	<b>5</b>	<b>5</b>	<b>5</b>	<b>5</b>	<b>5</b>	<b>5</b>	<b>5</b>	<b>5</b>
<b>SÃO MIGUEL</b>	<b>3</b>	<b>3</b>	<b>3</b>	<b>3</b>	<b>3</b>	<b>3</b>	<b>3</b>	<b>3</b>	<b>3</b>	<b>3</b>	<b>3</b>
Ponta Delgada	3	3	3	3	3	3	3	3	3	3	3
<b>TERCEIRA</b>	<b>2</b>	<b>2</b>	<b>2</b>	<b>2</b>	<b>2</b>	<b>2</b>	<b>2</b>	<b>2</b>	<b>2</b>	<b>2</b>	<b>2</b>
Angra do Heroísmo	2	2	2	2	2	2	2	2	2	2	2

## B) EQUIPAMENTO

### B.1 Camas segundo o fim a que se destinam, nos estabelecimentos de saúde particulares

Designação	Anos										
	1997	1998	1999	2000	2001	2002	2003	2004	2005	2006	2007
<b>Total</b> (a partir de 1999 esta informação é referente à lotação praticada)	775	775	752	763	746	746	753	758	775	766	768
<b>Do internamento</b>											
Lotação											
Oficial	773	773	x	x	x	x	x	x	x	x	x
Praticada	753	753	750	761	744	744	751	757	774	765	767
<b>Dos serviços de urgência</b>											
Para recobro de operados	2	2	2	2	2	2	2	1	1	1	1
Para cuidados intensivos	-	-	-	-	-	-	-	-	-	-	-
Outros (diálise, hospital de dia, etc)	-	-	-	-	-	-	-	-	-	-	-



**B. 2 Número de camas praticado no internamento geral dos estabelecimentos de saúde particulares, por valência / especialidade**

Designação	Anos	1997	1998	1999	2000	2001	2002	2003	2004	2005	2006	2007
<b>Total</b>		<b>753</b>	<b>753</b>	<b>758</b>	<b>761</b>	<b>744</b>	<b>744</b>	<b>751</b>	<b>757</b>	<b>775</b>	<b>766</b>	<b>768</b>
Medicina interna		9	9	10	9	x	x	x	x	x	x	x
Pediatria médica		1	-	-	-	x	x	x	x	x	x	x
Psiquiatria		677	677	692	697	x	x	x	x	x	x	x
Outras especialidades médicas		-	-	2	-	x	x	x	x	x	x	x
Cirurgia geral		19	17	16	15	x	x	x	x	x	x	x
Ortopedia / traumatologia		18	20	12	12	x	x	x	x	x	x	x
Outras especialidades cirúrgicas		20	24	7	7	x	x	x	x	x	x	x
Ginecologia		5	2	2	2	x	x	x	x	x	x	x
Obstetrícia		4	2	2	2	x	x	x	x	x	x	x
Medicina de reabilitação		-	2	-	1	x	x	x	x	x	x	x
Outras		-	-	15	16	x	x	x	x	x	x	x

**B.3 Salas de operação, salas de parto e salas de trabalho para parto, nos estabelecimentos de saúde particulares**

Anos	1997	1998	1999	2000	2001	2002	2003	2004	2005	2006	2007
	Distribuição geográfica										
<b>Total Açores</b>	4	4	4	4	4	4	4	3	4	4	4
<b>SÃO MIGUEL</b>	4	4	4	4	4	4	4	3	4	4	4
<b>Salas de operação</b>											
Em bloco	2	2	2	2	2	2	2	2	3	3	3
Dispersas	-	-	-	-	-	-	-	-	-	-	-
<b>Salas de Parto</b>	1	1	1	1	1	1	1	1	1	1	1
<b>Salas para trabalho de parto</b>	1	1	1	1	1	1	1	-	-	-	-
<b>TERCEIRA</b>	-	-	-	-	-	-	-	-	-	-	-
<b>Salas de operação</b>											
Em bloco	-	-	-	-	-	-	-	-	-	-	-
Dispersas	-	-	-	-	-	-	-	-	-	-	-
<b>Salas de Parto</b>	-	-	-	-	-	-	-	-	-	-	-
<b>Salas para trabalho de parto</b>	-	-	-	-	-	-	-	-	-	-	-

**B.4 Equipamentos de Diagnóstico e Terapêutica, nos estabelecimentos de saúde particulares**

Designação	Anos	1997	1998	1999	2000	2001	2002	2003	2004	2005	2006	2007
	Laboratório de análises clínicas		-	-	-	-	-	-	-	-	-	-
Laboratório de anatomia patológica		-	-	•	•	-	-	-	-	-	-	-
Radiologia		•	•	•	•	-	-	-	-	-	-	-
Radioterapia		-	-	-	-	-	-	-	-	-	-	-
Medicina de reabilitação		-	-	-	-	-	-	-	-	-	-	-
Serviços de sangue		-	-	-	-	-	-	-	-	-	-	-
Serviços domiciliários		-	-	-	-	-	-	-	-	-	-	-
Serviço social		•	•	•	•	-	-	-	-	-	-	-
Outros (a)		•	•	•	•	•	•	•	•	•	1	1

(a) Endoscopia, electrocardiologia, electroencefalografia, serviços farmacêuticos, mamografia, litotricia, etc.



**C) PESSOAL AO SERVIÇO**

**C.1 Recursos Humanos nos Estabelecimentos de Saúde Particulares (Pessoal ao Serviço, segundo o sexo)**

2007

Profissões	Estabelecimentos de Saúde Particulares		
	HM	H	M
<b>Total geral</b>	<b>483</b>	<b>145</b>	<b>337</b>
<b>Pessoal técnico superior</b>	<b>44</b>	<b>14</b>	<b>29</b>
<b>Pessoal médico (total)</b>	<b>20</b>	<b>14</b>	<b>6</b>
<b>Pessoal médico, por especialidade</b>	<b>20</b>	<b>14</b>	<b>6</b>
<b>Internato complementar</b>	-	-	-
<b>Internato geral</b>	-	-	-
<b>Outro pessoal médico</b>	-	-	-
<b>Pessoal técnico superior de saúde</b>	<b>13</b>	-	<b>12</b>
Ramo de farmácia	-	-	-
Ramo de laboratório	-	-	-
Ramo de psicologia clínica	9	-	9
Outros ramos	4	1	3
<b>Outro pessoal técnico superior</b>	<b>11</b>	-	<b>11</b>
De serviço social	6	-	6
De instalações e equipamento de serviços de saúde	-	-	-
Outros	5	-	5
<b>Pessoal de enfermagem</b>	<b>98</b>	<b>33</b>	<b>65</b>
<b>Enfermeiros (total)</b>	<b>97</b>	<b>33</b>	<b>64</b>
<b>Enfermeiros especialistas</b>	<b>4</b>	<b>1</b>	<b>3</b>
Em médico-cirúrgica	-	-	-
Em saúde infantil e pediátrica	-	-	-
Em saúde materna e obstetrícia	-	-	-
Em saúde mental e psiquiátrica	4	1	3
Outros enfermeiros especialistas	-	-	-
<b>Enfermeiros não especialistas</b>	<b>93</b>	<b>32</b>	<b>61</b>
<b>Outro pessoal de enfermagem</b>	<b>1</b>	-	<b>1</b>
<b>Pessoal técnico de diagnóstico e de terapêutica</b>	<b>10</b>	<b>4</b>	<b>6</b>
<b>Dietistas</b>	-	-	-
<b>Ramo laboratorial</b>	<b>1</b>	-	<b>1</b>
Análises clínicas e de saúde pública	-	-	-
Anatomia patológica	-	-	-
Farmácia	1	-	1
Outros	-	-	-
<b>Ramo radionuclear</b>	<b>1</b>	<b>1</b>	-
Radiologia	1	1	-
Outros	-	-	-
<b>Ramo cinesiológico</b>	<b>1</b>	-	<b>1</b>
Fisioterapia	1	-	1
Outros	-	-	-
<b>Outro pessoal técnico de diagnóstico e de terapêutica</b>	<b>7</b>	<b>3</b>	<b>4</b>
<b>Pessoal da administração</b>	<b>11</b>	<b>6</b>	<b>5</b>
<b>Pessoal técnico-profissional e administrativo</b>	<b>33</b>	<b>5</b>	<b>28</b>
<b>Pessoal auxiliar de acção médica</b>	<b>123</b>	<b>38</b>	<b>85</b>
<b>Outro pessoal</b>	<b>164</b>	<b>45</b>	<b>119</b>

D) ACÇÃO DESENVOLVIDA

D.1 Movimento de internados nos estabelecimentos de saúde particulares

2 007

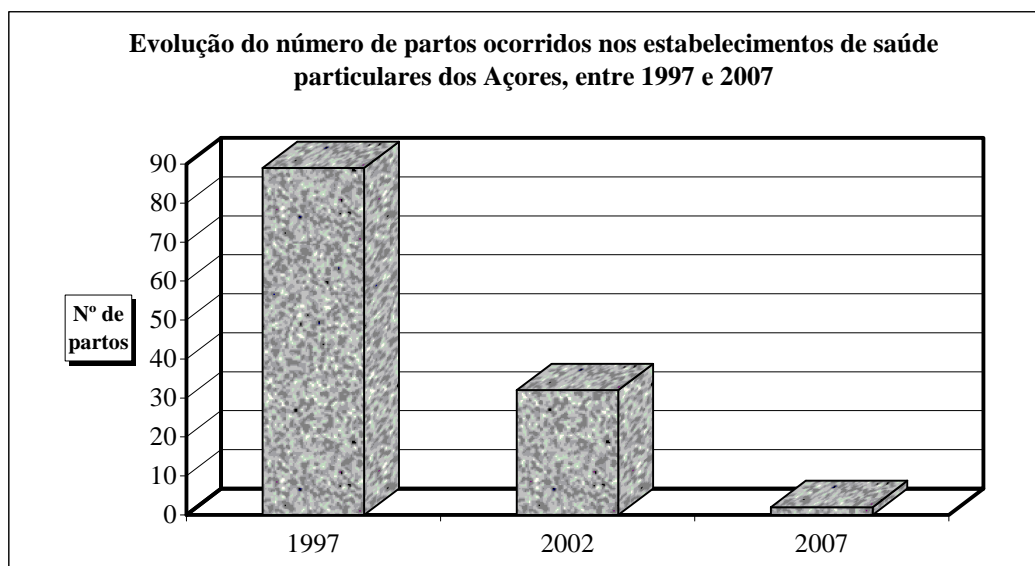
Valência / especialidade	Existência inicial de doentes	Entrados				Saídos				Transferências internas		Existência final de doentes	Tempo de internamento ( dias) durante o ano
		Total	Admissão programada	Admissão urgente	Admissão externa	Total	Com parecer médico favorável	Óbitos	contra parecer médico	Entradas	Saídas		
<b>Total</b>	<b>666</b>	<b>1 961</b>	<b>1 961</b>	<b>-</b>	<b>464</b>	<b>1 939</b>	<b>1 221</b>	<b>45</b>	<b>-</b>	<b>12</b>	<b>12</b>	<b>688</b>	<b>257 758</b>
<b>Enfermarias</b>	<b>640</b>	<b>1 941</b>	<b>1 941</b>	<b>-</b>	<b>464</b>	<b>1 920</b>	<b>1 206</b>	<b>41</b>	<b>-</b>	<b>7</b>	<b>9</b>	<b>661</b>	<b>247 903</b>
<b>Especialidades cirúrgicas</b>	<b>2</b>	<b>536</b>	<b>536</b>	<b>-</b>	<b>-</b>	<b>538</b>	<b>-</b>	<b>-</b>	<b>-</b>	<b>-</b>	<b>-</b>	<b>-</b>	<b>1 148</b>
- Cirurgia cardíaco-torácica	-	-	-	-	-	-	-	-	-	-	-	-	-
- Cirurgia geral	-	77	77	-	-	77	-	-	-	-	-	-	68
- Cirurgia máximo facial	-	-	-	-	-	-	-	-	-	-	-	-	-
- Cirurgia pediátrica	-	-	-	-	-	-	-	-	-	-	-	-	-
- Cirurgia plast. e reconst.	-	29	29	-	-	29	-	-	-	-	-	-	74
- Cirurgia vascular	-	19	19	-	-	19	-	-	-	-	-	-	21
- Ginecologia	-	16	16	-	-	16	-	-	-	-	-	-	27
- Neurocirurgia	-	60	60	-	-	60	-	-	-	-	-	-	219
- Obstetrícia	-	2	2	-	-	2	-	-	-	-	-	-	3
- Oftalmologia	-	108	108	-	-	108	-	-	-	-	-	-	39
- Oncologia cirúrgica	-	-	-	-	-	-	-	-	-	-	-	-	-
- Ortopedia	2	154	154	-	-	156	-	-	-	-	-	-	518
- Otorrinolaringologia	-	40	40	-	-	40	-	-	-	-	-	-	42
- Urologia	-	30	30	-	-	30	-	-	-	-	-	-	133
- Outras esp. cirúrgicas	-	1	1	-	-	1	-	-	-	-	-	-	4
<b>Especialidades médicas</b>	<b>638</b>	<b>1 405</b>	<b>1 405</b>	<b>-</b>	<b>464</b>	<b>1 382</b>	<b>1 206</b>	<b>41</b>	<b>-</b>	<b>7</b>	<b>9</b>	<b>661</b>	<b>246 755</b>
- Cardiologia	-	-	-	-	-	-	-	-	-	-	-	-	-
- Cardiologia pediátrica	-	-	-	-	-	-	-	-	-	-	-	-	-
- Dermatovenereologia	-	-	-	-	-	-	-	-	-	-	-	-	-
- Endocrinologia	-	-	-	-	-	-	-	-	-	-	-	-	-
- Fisiatria	-	-	-	-	-	-	-	-	-	-	-	-	-
- Gastroenterologia	-	75	75	-	-	75	-	-	-	-	-	-	2
- Hematologia	-	-	-	-	-	-	-	-	-	-	-	-	-
- Infeciologia	-	-	-	-	-	-	-	-	-	-	-	-	-
- Medicina física e reabilitação	-	-	-	-	-	-	-	-	-	-	-	-	-
- Medicina interna	38	70	70	-	-	70	-	22	-	-	-	38	15 663
- Medicina nuclear	-	-	-	-	-	-	-	-	-	-	-	-	-
- Nefrologia	-	-	-	-	-	-	-	-	-	-	-	-	-
- Neonatologia	-	-	-	-	-	-	-	-	-	-	-	-	-
- Neurologia	-	2	2	-	-	2	-	-	-	-	-	-	9
- Oncologia médica	-	-	-	-	-	-	-	-	-	-	-	-	-
- Pediatria	-	-	-	-	-	-	-	-	-	-	-	-	-
- Pneumologia	-	-	-	-	-	-	-	-	-	-	-	-	-
- Psiquiatria	600	1 255	1 255	-	464	1 232	1 206	19	-	7	9	623	231 078
- Radioterapia	-	-	-	-	-	-	-	-	-	-	-	-	-
- Outras espec. Médicas	-	3	3	-	-	3	-	-	-	-	-	-	3
<b>Quartos particulares</b>	<b>26</b>	<b>20</b>	<b>20</b>	<b>-</b>	<b>-</b>	<b>19</b>	<b>15</b>	<b>4</b>	<b>-</b>	<b>5</b>	<b>3</b>	<b>27</b>	<b>9 855</b>
<b>Cuid. Esp. Neonatais</b>	<b>-</b>	<b>-</b>	<b>-</b>	<b>-</b>	<b>-</b>	<b>-</b>	<b>-</b>	<b>-</b>	<b>-</b>	<b>-</b>	<b>-</b>	<b>-</b>	<b>-</b>
<b>Cuidados intensivos</b>	<b>-</b>	<b>-</b>	<b>-</b>	<b>-</b>	<b>-</b>	<b>-</b>	<b>-</b>	<b>-</b>	<b>-</b>	<b>-</b>	<b>-</b>	<b>-</b>	<b>-</b>
<b>Cuidados intermédios</b>	<b>-</b>	<b>-</b>	<b>-</b>	<b>-</b>	<b>-</b>	<b>-</b>	<b>-</b>	<b>-</b>	<b>-</b>	<b>-</b>	<b>-</b>	<b>-</b>	<b>-</b>
<b>Unidades de queimados</b>	<b>-</b>	<b>-</b>	<b>-</b>	<b>-</b>	<b>-</b>	<b>-</b>	<b>-</b>	<b>-</b>	<b>-</b>	<b>-</b>	<b>-</b>	<b>-</b>	<b>-</b>
<b>Outras unidades</b>	<b>-</b>	<b>-</b>	<b>-</b>	<b>-</b>	<b>-</b>	<b>-</b>	<b>-</b>	<b>-</b>	<b>-</b>	<b>-</b>	<b>-</b>	<b>-</b>	<b>-</b>

**D. 2 Doentes saídos segundo a idade, nos estabelecimentos de saúde particulares**

Anos	1997	1998	1999	2000	2001	2002	2003	2004	2005	2006	2007
<b>Idades</b>											
<b>Total</b>	<b>1 623</b>	<b>1 814</b>	<b>1 947</b>	<b>1 994</b>	<b>1 996</b>	<b>1 757</b>	<b>1 690</b>	<b>1 762</b>	<b>1 836</b>	<b>1 840</b>	<b>1 939</b>
H	882	1012	1168	1208	1093	1033	1030	1086	1180	1138	1237
<b>Menos de 1 ano</b>	-	-	-	-	-	-	1	-	-	-	1
H	-	-	-	-	-	-	1	-	-	-	1
<b>1 - 4 anos</b>	<b>19</b>	<b>11</b>	<b>14</b>	<b>1</b>	<b>1</b>	<b>1</b>	<b>13</b>	<b>14</b>	<b>17</b>	<b>16</b>	<b>14</b>
H	12	4	11	1	-	-	9	8	9	8	11
<b>5 - 9 anos</b>	<b>32</b>	<b>39</b>	<b>32</b>	<b>1</b>	<b>1</b>	<b>1</b>	<b>17</b>	<b>21</b>	<b>26</b>	<b>18</b>	<b>14</b>
H	19	24	24	1	-	-	14	9	14	11	7
<b>10 - 14 anos</b>	<b>14</b>	<b>19</b>	<b>14</b>	<b>2</b>	<b>4</b>	<b>9</b>	<b>10</b>	<b>15</b>	<b>17</b>	<b>3</b>	<b>12</b>
H	9	11	10	1	1	2	4	12	9	2	7
<b>15 - 24 anos</b>	<b>137</b>	<b>145</b>	<b>171</b>	<b>128</b>	<b>145</b>	<b>47</b>	<b>134</b>	<b>155</b>	<b>221</b>	<b>200</b>	<b>229</b>
H	75	91	125	81	95	20	96	122	198	176	181
<b>25 - 44 anos</b>	<b>689</b>	<b>815</b>	<b>850</b>	<b>669</b>	<b>605</b>	<b>293</b>	<b>697</b>	<b>735</b>	<b>687</b>	<b>753</b>	<b>751</b>
H	422	494	560	487	439	163	499	512	494	540	555
<b>45 - 64 anos</b>	<b>413</b>	<b>445</b>	<b>519</b>	<b>328</b>	<b>420</b>	<b>506</b>	<b>480</b>	<b>512</b>	<b>518</b>	<b>517</b>	<b>550</b>
H	215	255	294	198	221	374	269	316	324	290	327
<b>65 - 74 anos</b>	<b>172</b>	<b>169</b>	<b>189</b>	<b>91</b>	<b>198</b>	<b>178</b>	<b>166</b>	<b>154</b>	<b>170</b>	<b>148</b>	<b>150</b>
H	70	69	90	42	42	122	72	53	79	60	70
<b>75 - 84 anos</b>	<b>147</b>	<b>171</b>	<b>131</b>	<b>761</b>	<b>613</b>	<b>701</b>	<b>125</b>	<b>110</b>	<b>145</b>	<b>150</b>	<b>158</b>
H	60	64	44	395	295	344	49	45	41	41	61
<b>85 e mais</b>	-	-	<b>27</b>	<b>11</b>	<b>9</b>	<b>21</b>	<b>47</b>	<b>46</b>	<b>35</b>	<b>35</b>	<b>53</b>
H	-	-	10	-	-	8	17	9	12	10	12
<b>Ignorada</b>	-	-	-	<b>2</b>	-	-	-	-	-	-	<b>7</b>
H	-	-	-	2	-	-	-	-	-	-	5

### D.3 Número de partos ocorridos, nos estabelecimentos de saúde particulares

Designação por distribuição geográfica	Anos										
	1997	1998	1999	2000	2001	2002	2003	2004	2005	2006	2007
<b>São Miguel</b>											
<b>Número de partos</b>	89	63	51	39	31	32	10	10	15	9	2
Por cesariana	37	35	22	21	21	20	8	8	11	6	1
%	41,6	55,6	43,1	53,8	67,7	62,5	80,0	80,0	73,3	66,7	50,0
<b>Terceira</b>											
<b>Número de partos</b>	-	-	-	-	-	-	-	-	-	-	-
Por cesariana	-	-	-	-	-	-	-	-	-	-	-
%	-	-	-	-	-	-	-	-	-	-	-



**D.4 Movimento de nascimentos, segundo o sexo, ocorridos nos estabelecimentos de saúde particulares**

Anos	1997	1998	1999	2000	2001	2002	2003	2004	2005	2006	2007
Designação											
<b>Fetos mortos</b>	<b>1</b>	<b>1</b>	-	-	-	-	-	-	-	-	-
H	-	-	-	-	-	-	-	-	-	-	-
Sexo ignorado	1	1	-	-	-	-	-	-	-	-	-
<b>Nados vivos</b>	<b>89</b>	<b>63</b>	<b>48</b>	<b>39</b>	<b>31</b>	<b>32</b>	<b>10</b>	<b>10</b>	<b>15</b>	<b>9</b>	<b>2</b>
H	46	30	21	19	19	16	4	5	7	3	2
<i>Vindos do ano anterior</i>											
H	-	-	-	-	-	-	-	-	-	-	-
Nascidos	89	63	48	39	31	32	10	10	15	9	2
H	46	30	21	19	19	16	4	5	7	3	2
Saídos	89	63	48	39	31	32	10	10	15	9	2
H	46	30	21	19	19	16	4	5	7	3	2
Com alta	89	63	48	39	31	32	10	10	15	9	2
H	46	30	21	19	19	16	4	5	7	3	2
Falecidos	-	-	-	-	-	-	-	-	-	-	-
H	-	-	-	-	-	-	-	-	-	-	-
<b>Transitados para o ano seguinte</b>											
H	-	-	-	-	-	-	-	-	-	-	-

**D.5 Número total de consultas efectuadas nos serviços de consulta externa dos Estabelecimentos de Saúde Particulares, por especialidades e segundo o sexo dos doentes**

2 007

Especialidades	Estabelecimentos de Saúde Particulares		
	Consultas		
	HM	H	M
<b>Total (todas as especialidades)</b>	<b>6 413</b>	<b>4 431</b>	<b>1 982</b>
<b>Especialidades cirúrgicas</b>	<b>1 847</b>	<b>924</b>	<b>923</b>
Cirurgia cardio-torácica	-	-	-
Cirurgia geral	-	-	-
Cirurgia máxilo-facial	-	-	-
Cirurgia pediátrica	-	-	-
Cirurgia plástica reconstrutiva	-	-	-
Cirurgia vascular	-	-	-
Ginecologia	-	-	-
Neurocirurgia	-	-	-
Obstetrícia	-	-	-
Oftalmologia	-	-	-
Ortopedia	-	-	-
Otorrinolaringologia	-	-	-
Urologia	-	-	-
Outras especialidades cirúrgicas	-	-	-
<b>Especialidades médicas</b>	<b>4 566</b>	<b>3 507</b>	<b>1 059</b>
Anestesiologia	-	-	-
Cardiologia	-	-	-
Cardiologia Pediátrica	-	-	-
Dermatovenereologia	-	-	-
Diabetologia	-	-	-
Endocrinologia	-	-	-
Estomatologia	272	102	170
Gastrenterologia	-	-	-
Genética médica	-	-	-
Hematologia	-	-	-
Hematologia clínica	-	-	-
Imuno-Hemoterapia	-	-	-
Infeciologia	-	-	-
Medicina dentária	-	-	-
Medicina Física e de Reabilitação	-	-	-
Medicina interna	-	-	-
Nefrologia	-	-	-
Nutrição	-	-	-
Neurologia	-	-	-
Oncologia médica	-	-	-
Pediatria	-	-	-
Pneumologia	-	-	-
Psiquiatria	2 839	2 062	777
Reumatologia	-	-	-
Outras especialidades médicas	1 455	1 343	112

**D.6 Número de operações e anestésias efectuadas, nos estabelecimentos de saúde particulares**

Designação por distribuição geográfica	Anos	1997	1998	1999	2000	2001	2002	2003	2004	2005	2006	2007
	<b>São Miguel</b>											
<b>Operações (programadas e de urgência)</b>		<b>740</b>	<b>803</b>	<b>792</b>	<b>823</b>	<b>755</b>	<b>666</b>	<b>671</b>	<b>723</b>	<b>745</b>	<b>802</b>	<b>794</b>
De grande e média cirurgia		551	580	651	616	615	489	534	651	595	665	554
De pequena cirurgia		189	223	141	207	140	177	137	72	150	137	240
<b>Anestésias</b>		<b>740</b>	<b>686</b>	<b>729</b>	<b>685</b>	<b>626</b>	<b>561</b>	<b>528</b>	<b>507</b>	<b>577</b>	<b>652</b>	<b>676</b>
Gerais		550	422	541	531	472	420	408	408	478	524	513
Outras		190	264	188	154	154	141	120	99	99	128	118
<b>Terceira</b>												
<b>Operações (programadas e de urgência)</b>		-	-	-	-	-	-	-	-	-	-	-
De grande e média cirurgia		-	-	-	-	-	-	-	-	-	-	-
De pequena cirurgia		-	-	-	-	-	-	-	-	-	-	-
<b>Anestésias</b>		-	-	-	-	-	-	-	-	-	-	-
Gerais		-	-	-	-	-	-	-	-	-	-	-
Outras		-	-	-	-	-	-	-	-	-	-	-

D. 7 Actos de serviços complementares de diagnóstico e terapêutica, nos estabelecimentos de saúde particulares

2 007

Distribuição geográfica	Ponta Delgada					Angra do Heroísmo				
	TOTAL	No internamento	Nas consultas externas	Nos serviços de urgência	No exterior	TOTAL	No internamento	Nas consultas externas	Nos serviços de urgência	No exterior
<b>Total</b>	<b>20 298</b>	<b>324</b>	-	-	<b>19 840</b>	<b>183</b>	<b>52</b>	<b>133</b>	-	-
<b>Actos complementares de diagnóstico</b>	<b>19 665</b>	<b>324</b>	-	-	<b>19 207</b>	<b>183</b>	<b>52</b>	<b>133</b>	-	-
- Análises clínicas	-	-	-	-	-	-	-	-	-	-
- Imuno-Hemoterapia	-	-	-	-	-	-	-	-	-	-
- Anatomia patológica	140	-	-	-	6	-	-	-	-	-
Anátomo-patológico	134	134	-	-	-	-	-	-	-	-
Autópsias	-	-	-	-	-	-	-	-	-	-
Outros	6	-	-	-	6	-	-	-	-	-
- <b>Imagiologia</b>	<b>16 318</b>	<b>104</b>	-	-	<b>16 214</b>	-	-	-	-	-
Angiografia	-	-	-	-	-	-	-	-	-	-
Ecografia	946	6	-	-	940	-	-	-	-	-
Exames radiológicos	13 137	98	-	-	13 039	-	-	-	-	-
Mamografia	2 084	-	-	-	2 084	-	-	-	-	-
Ressonância magnética	19	-	-	-	19	-	-	-	-	-
Tomografia axial computadorizada	13	-	-	-	13	-	-	-	-	-
Outra	119	-	-	-	119	-	-	-	-	-
- <b>Endoscopia</b>	<b>20</b>	<b>0</b>	-	-	<b>20</b>	-	-	-	-	-
Brônquica	-	-	-	-	-	-	-	-	-	-
Digestiva	18	-	-	-	18	-	-	-	-	-
Ginecológica	-	-	-	-	-	-	-	-	-	-
Urológica	-	-	-	-	-	-	-	-	-	-
Outras	2	-	-	-	2	-	-	-	-	-
- <b>Medicina nuclear</b>	-	-	-	-	-	-	-	-	-	-
Cintigrafia	-	-	-	-	-	-	-	-	-	-
Doseamento para radioimunoensaio	-	-	-	-	-	-	-	-	-	-
- <b>Psicologia</b>	-	-	-	-	-	<b>51</b>	<b>51</b>	-	-	-
- <b>Outros actos complementares de diagnóstico</b>	<b>3 187</b>	<b>220</b>	-	-	<b>2 967</b>	<b>132</b>	<b>1</b>	<b>133</b>	-	-
<b>Actos complementares de terapêutica</b>	<b>633</b>	-	-	-	<b>633</b>	-	-	-	-	-
- Imuno-hemoterapia	633	-	-	-	633	-	-	-	-	-
Unidades transfusionais	-	-	-	-	-	-	-	-	-	-
Outra	-	-	-	-	-	-	-	-	-	-
- <b>Fisioterapia</b>	-	-	-	-	-	-	-	-	-	-
- <b>Litotricia</b>	-	-	-	-	-	-	-	-	-	-
- <b>Medicina nuclear</b>	-	-	-	-	-	-	-	-	-	-
- <b>Radioterapia</b>	-	-	-	-	-	-	-	-	-	-
Radioterapia externa	-	-	-	-	-	-	-	-	-	-
Radioterapia endocavitária	-	-	-	-	-	-	-	-	-	-
- <b>Sessões de psicoterapia</b>	-	-	-	-	-	-	-	-	-	-
- <b>Outros tratamentos</b>	-	-	-	-	-	-	-	-	-	-



## *Capítulo IV*

.....

### *Postos Médicos*

*A – Número de Estabelecimentos*

*B – Pessoal ao Serviço*

*C – Acção Desenvolvida*

**CAPITULO IV - Postos Médicos****A) Número de Estabelecimentos****A. 1 Postos Médicos, por distribuição geográfica, segundo a entidade a que pertencem**

Distribuição Geográfica	Total Geral	Oficiais	2 007 Particulares		
			Total	Com fins lucrativos	Sem fins lucrativos
<b>Total</b>	<b>15</b>	<b>10</b>	<b>5</b>	<b>-</b>	<b>5</b>
<b>SÃO MIGUEL</b>	<b>7</b>	<b>4</b>	<b>3</b>	<b>-</b>	<b>3</b>
Ponta Delgada	7	4	3	-	3
<b>TERCEIRA</b>	<b>5</b>	<b>4</b>	<b>1</b>	<b>-</b>	<b>1</b>
Angra do Heroísmo	4	3	1	-	1
Praia da Vitória	1	1	-	-	-
<b>FAIAL</b>	<b>3</b>	<b>2</b>	<b>1</b>	<b>-</b>	<b>1</b>
Horta	3	2	1	-	1

**C) PESSOAL AO SERVIÇO**

**C.1 Pessoal ao serviço, nos Postos Médicos, por distribuição geográfica e sexos, segundo a profissão**

2 007

Distribuição Geográfica e Sexo	Total Geral	Médicos	Pessoal de enfermagem				Outro pessoal técnico	Pessoal Adminis- trativo	Pessoal Auxiliar e outro	
			Total	Enfermeiros	Parteiras	Auxiliares				
<b>Total</b>	<b>HM</b>	<b>103</b>	<b>49</b>	<b>18</b>	<b>17</b>	<b>-</b>	<b>1</b>	<b>2</b>	<b>10</b>	<b>24</b>
	<b>H</b>	<b>55</b>	<b>32</b>	<b>8</b>	<b>8</b>	<b>-</b>	<b>-</b>	<b>1</b>	<b>6</b>	<b>8</b>
<b>SÃO MIGUEL</b>	<b>HM</b>	<b>40</b>	<b>23</b>	<b>6</b>	<b>6</b>	<b>-</b>	<b>-</b>	<b>-</b>	<b>3</b>	<b>8</b>
	<b>H</b>	<b>21</b>	<b>12</b>	<b>3</b>	<b>3</b>	<b>-</b>	<b>-</b>	<b>-</b>	<b>3</b>	<b>3</b>
Ponta Delgada	HM	40	23	6	6	-	-	-	3	8
	H	21	12	3	3	-	-	-	3	3
<b>TERCEIRA</b>	<b>HM</b>	<b>53</b>	<b>22</b>	<b>11</b>	<b>10</b>	<b>-</b>	<b>1</b>	<b>2</b>	<b>4</b>	<b>14</b>
	<b>H</b>	<b>28</b>	<b>16</b>	<b>5</b>	<b>5</b>	<b>-</b>	<b>-</b>	<b>1</b>	<b>1</b>	<b>5</b>
Angra do Heroísmo	HM	36	15	6	5	-	1	2	4	9
	H	17	10	1	1	-	-	1	1	4
Praia da Vitória	HM	17	7	5	5	-	-	-	-	5
	H	11	6	4	4	-	-	-	-	1
<b>FAIAL</b>	<b>HM</b>	<b>10</b>	<b>4</b>	<b>1</b>	<b>1</b>	<b>-</b>	<b>-</b>	<b>-</b>	<b>3</b>	<b>2</b>
	<b>H</b>	<b>6</b>	<b>4</b>	<b>-</b>	<b>-</b>	<b>-</b>	<b>-</b>	<b>-</b>	<b>2</b>	<b>-</b>
Horta	HM	10	4	1	1	-	-	-	3	2
	H	6	4	-	-	-	-	-	2	-

D) ACÇÃO DESENVOLVIDA

D.1 Acção desenvolvida nos Postos Médicos segundo a distribuição geográfica

2007

Distribuição geográfica		Açores	São Miguel		Terceira			Faial	
			Total	Ponta Delgada	Total	Angra do Heroísmo	Praia da Vitória	Total	Horta
Consultas Médicas, por especialidade									
Total de consultas	HM	23 736	7 076	8 638	15 168	11 393	4 258	1 492	1 492
	H	13 002	4 362	4 362	7 499	5 207	2 447	1 141	1 141
Medicina geral e familiar	HM	16 514	4 667	4 667	10 430	6 343	4 087	1 417	1 417
	H	11 107	3 251	3 251	6 757	4 431	2 326	1 099	1 099
Dermatologia	HM	33	-	-	-	483	-	33	33
	H	19	-	-	-	155	-	19	19
Estomatologia	HM	529	388	1 950	130	-	130	11	11
	H	366	267	267	94	-	94	5	5
Ginecologia/Obstetrícia	HM	1 407	211	211	1 196	1 196	-	-	-
	H	-	-	-	-	-	-	-	-
Oftalmologia	HM	152	152	152	-	-	-	-	-
	H	77	77	77	-	-	-	-	-
Otorrinolaringologia	HM	656	656	656	-	-	-	-	-
	H	315	315	315	-	-	-	-	-
Pediatria	HM	58	58	58	-	-	-	-	-
	H	28	28	28	-	-	-	-	-
Pneumologia	HM	0	-	-	-	-	-	-	-
	H	0	-	-	-	-	-	-	-
Outros	HM	4 387	944	944	3 412	3 371	41	31	31
	H	1 090	424	424	648	621	27	18	18
<b>Cuidados de saúde dentários</b>		<b>5 450</b>	<b>5 213</b>	<b>5 213</b>	-	-	<b>139</b>	<b>237</b>	<b>237</b>
Extrações		679	679	679	-	-	20	-	-
Obturações		1 336	1 336	1 336	-	-	84	-	-
Radiografias dentárias		108	108	108	-	-	-	-	-
Outras		3 327	3 090	3 090	-	-	35	237	237
<b>Tratamentos terapêuticos:</b>		<b>260</b>	<b>11</b>	<b>11</b>	<b>249</b>	<b>249</b>	-	-	-
Fisioterapia		-	-	-	-	-	-	-	-
Radioterapia		-	-	-	-	-	-	-	-
Outros tratamentos especializados		260	11	11	249	249	-	-	-
<b>Tratamentos de enfermagem:</b>		<b>15 461</b>	<b>3 980</b>	<b>3 980</b>	<b>11 412</b>	<b>9 619</b>	<b>1 793</b>	<b>69</b>	<b>69</b>
Injecções		2 484	1 838	1 838	579	80	499	67	67
Pensos e outros		12 977	2 142	2 142	10 833	9 539	1 294	2	2
<b>Elementos complementares de diagnóstico:</b>		<b>10 397</b>	<b>1 282</b>	<b>1 282</b>	<b>9 060</b>	<b>7 343</b>	<b>1 717</b>	<b>55</b>	<b>55</b>
Análises		87	76	76	-	-	688	11	11
Radiografias		161	149	149	-	-	-	12	12
Electrocardiogramas		553	535	535	-	-	244	18	18
Electroencefalogramas		-	-	-	-	-	-	-	-
Outros		8 664	522	522	8 128	7 343	785	14	14
<b>Doentes falecidos</b>		-	-	-	-	-	-	-	-
<b>Doentes enviados a estabelecimentos hospitalares</b>		<b>503</b>	<b>3</b>	<b>3</b>	<b>500</b>	<b>124</b>	<b>376</b>	-	-

# INSTRUMENTOS DE NOTAÇÃO



ANO A QUE SE REFEREM OS DADOS:

2007

DEPARTAMENTO DE ESTATÍSTICAS SOCIAIS  
SERVIÇO DE ESTATÍSTICAS DAS CONDIÇÕES DE VIDA

NPC	NEST
DESIGNAÇÃO	
ENDEREÇO	

## INQUÉRITO AOS HOSPITAIS

ATENÇÃO: Leia atentamente as instruções e a lista de conceitos anexa a este inquérito antes de preencher o questionário - os quesitos com instruções são assinalados com um asterisco (\*) e os conceitos incluídos na lista correspondem aos descritivos a sombreado. Antes do envio do questionário preenchido à DGS (hospitais públicos) ou ao INE (hospitais oficiais não públicos ou hospitais particulares, com ou sem fins lucrativos), salve uma cópia do mesmo em arquivo.

### IDENTIFICAÇÃO DO HOSPITAL :

DESIGNAÇÃO: \_\_\_\_\_  
 ENDEREÇO: \_\_\_\_\_  
 DISTRITO/ILHA: \_\_\_\_\_  
 CONCELHO: \_\_\_\_\_

### MÓDULO GERAL

#### I - CARACTERÍSTICAS

<p><b>1 - ENTIDADE DO HOSPITAL</b> (ver conceitos):</p> <p><b>OFICIAL:</b></p> <p>PÚBLICO (SNS):</p> <p>CENTRAL: <input type="checkbox"/> 01</p> <p>DISTRITAL: <input type="checkbox"/> 02</p> <p>NÃO PÚBLICO:</p> <p>MILITAR:</p> <p>EXÉRCITO: <input type="checkbox"/> 03</p> <p>FORÇA AÉREA: <input type="checkbox"/> 04</p> <p>MARINHA: <input type="checkbox"/> 05</p> <p>PARAMILITAR (GNR E PSP): <input type="checkbox"/> 06</p> <p>PRISIONAL: <input type="checkbox"/> 07</p> <p><b>PARTICULAR:</b></p> <p>COM FINS LUCRATIVOS: <input type="checkbox"/> 08</p> <p>SEM FINS LUCRATIVOS: <input type="checkbox"/> 09</p>	<p><b>2 - MODALIDADE DO HOSPITAL</b> (ver conceitos):</p> <p><b>GERAL:</b> <input type="checkbox"/> 01</p> <p><b>ESPECIALIZADO:</b></p> <p>INFECIOLOGIA: <input type="checkbox"/> 02</p> <p>MATERNIDADE: <input type="checkbox"/> 03</p> <p>OFTALMOLOGIA: <input type="checkbox"/> 04</p> <p>ONCOLOGIA: <input type="checkbox"/> 05</p> <p>ORTOPEDIA: <input type="checkbox"/> 06</p> <p>PEDIATRIA: <input type="checkbox"/> 07</p> <p>PNEUMOLOGIA: <input type="checkbox"/> 08</p> <p>PSIQUIATRIA: <input type="checkbox"/> 09</p> <p>RECUPERAÇÃO DE ALCÓOLICOS: <input type="checkbox"/> 10</p> <p>REABILITAÇÃO DE DIMINUIDOS FÍSICOS: <input type="checkbox"/> 11</p> <p>REABILITAÇÃO DE TOXICODEPENDENTES: <input type="checkbox"/> 12</p> <p>REUMATOLOGIA: <input type="checkbox"/> 13</p> <p>TERMAL: <input type="checkbox"/> 14</p> <p>OUTROS (discriminar) _____: <input type="checkbox"/> 99</p>
---	---

#### II - EQUIPAMENTO E INSTALAÇÕES

<p><b>1 - CAMAS:</b></p> <p><b>1.1 - INTERNAMENTO (LOTAÇÃO PRATICADA NO ANO* - média dos trimestres)</b> <input type="text"/> <input type="text"/> <input type="text"/> <input type="text"/></p> <p><b>1.1.1 - ENFERMARIAS</b> <input type="text"/> <input type="text"/> <input type="text"/> <input type="text"/></p> <p><b>1.1.2 - QUARTOS PARTICULARES</b> <input type="text"/> <input type="text"/> <input type="text"/> <input type="text"/></p> <p><b>1.1.3 - UNIDADE DE CUIDADOS ESPECIAIS/INTENSIVOS NEONATAIS</b> <input type="text"/> <input type="text"/> <input type="text"/> <input type="text"/></p> <p><b>1.1.4 - UNIDADE DE CUIDADOS INTENSIVOS</b> 99 <input type="text"/> <input type="text"/> <input type="text"/> <input type="text"/></p> <p>ADULTOS: 01 <input type="text"/> <input type="text"/> <input type="text"/> <input type="text"/></p> <p>PEDIÁTRICOS: 02 <input type="text"/> <input type="text"/> <input type="text"/> <input type="text"/></p> <p><b>1.1.5 - UNIDADE DE CUIDADOS INTERMÉDIOS</b> <input type="text"/> <input type="text"/> <input type="text"/> <input type="text"/></p> <p><b>1.1.6 - UNIDADE DE QUEIMADOS</b> <input type="text"/> <input type="text"/> <input type="text"/> <input type="text"/></p> <p><b>1.1.7 - OUTRAS UNIDADES</b> <input type="text"/> <input type="text"/> <input type="text"/> <input type="text"/></p>	<p><b>1.2 - OUTRAS CAMAS</b> <input type="text"/> <input type="text"/> <input type="text"/> <input type="text"/></p> <p><b>1.2.1 - BERÇÁRIO</b> <input type="text"/> <input type="text"/> <input type="text"/> <input type="text"/></p> <p><b>1.2.2 - HOSPITAL DE DIA</b> <input type="text"/> <input type="text"/> <input type="text"/> <input type="text"/></p> <p><b>1.2.3 - SALA DE RECOBRO PARA OPERADOS</b> <input type="text"/> <input type="text"/> <input type="text"/> <input type="text"/></p> <p><b>1.2.4 - SERVIÇO DE OBSERVAÇÃO</b> <input type="text"/> <input type="text"/> <input type="text"/> <input type="text"/></p> <p>(dos serviços de urgência)</p> <p><b>1.2.5 - OUTRAS</b> <input type="text"/> <input type="text"/> <input type="text"/> <input type="text"/></p>
---	--

**2 - CAMAS DAS ENFERMARIAS, POR ESPECIALIDADE (LOTAÇÃO PRATICADA NO ANO\* -média dos trimestres ):**

(SOMENTE PARA HOSPITAIS PÚBLICOS)

<b>TOTAL</b>	99			
<b>2.1 - ESPECIALIDADES CIRÚRGICAS</b>	99		<b>2.2 - ESPECIALIDADES MÉDICAS</b>	99
CIRURGIA CÁRDIO-TORÁCICA	01		CARDIOLOGIA	01
CIRURGIA GERAL	14		CARDIOLOGIA PEDIÁTRICA	02
CIRURGIA MÁXILO-FACIAL	02		DERMATOVENEREOLOGIA	03
CIRURGIA PEDIÁTRICA	03		ENDOCRINOLOGIA	04
CIRURGIA PLÁSTICA E RECONSTRUTIVA	04		FISIATRIA	05
CIRURGIA VASCULAR	05		GASTRENTEROLOGIA	06
GINECOLOGIA	06		HEMATOLOGIA	07
NEUROCIRURGIA	07		INFECIOLOGIA	08
OBSTETRÍCIA	08		MEDICINA FÍSICA E DE REABILITAÇÃO	09
OFTALMOLOGIA	09		MEDICINA INTERNA	19
ONCOLOGIA CIRÚRGICA	10		MEDICINA NUCLEAR	10
ORTOPEDIA	11		NEFROLOGIA	11
OTORRINOLARINGOLOGIA	12		NEONATOLOGIA	12
UROLOGIA	13		NEUROLOGIA	13
OUTRAS ESPECIALIDADES CIRÚRGICAS	15		ONCOLOGIA MÉDICA	14
			PEDIATRIA	15
			PNEUMOLOGIA	16
			PSIQUIATRIA	17
			RADIOTERAPIA	18
			OUTRAS ESPECIALIDADES MÉDICAS	20

**3 - SERVIÇOS DE URGÊNCIA** (assinale com um X numa das quadriculas):

(SOMENTE PARA HOSPITAIS PÚBLICOS)

COBERTURA MÉDICA PERMANENTE	<input type="checkbox"/> 01
FUNCIONAMENTO PERMANENTE COM MÉDICO SÓ EM PARTE DO DIA	<input type="checkbox"/> 02
FUNCIONAMENTO COM MÉDICO A CHAMAR QUANDO NECESSÁRIO	<input type="checkbox"/> 03

**4 - SALAS OPERATÓRIAS, DE PARTOS E PARA TRABALHO DE PARTO:**

SALAS OPERATÓRIAS: (incluídas ou não em bloco operatório)	01	
SALAS DE PARTOS	02	
SALAS PARA TRABALHO DE PARTO	03	

**5 - SALAS DE CONSULTA EXTERNA**

--

**6 - EQUIPAMENTOS DE DIAGNÓSTICO E DE TERAPÊUTICA** (consoante o caso, assinale com X ou indique o número nas rubricas com equipamento):

ENDOSCOPIA	01		LABORATÓRIOS DE ANATOMIA PATOLÓGICA E TANATOLOGIA	10	
HEMODIÁLISE (indicar o número de dialisadores)	02		LABORATÓRIOS DE PATOLOGIA CLÍNICA	11	
IMAGIOLOGIA:			LITOTRÍCIA (indicar o número de litotritores)	12	
ANGIOGRAFIA	03		MEDICINA NUCLEAR	13	
ECOGRAFIA	04		RADIOTERAPIA	14	
IMAGIOLOGIA CONVENCIONAL (RAIOS X)	05		RAIOS LASER	15	
MAMOGRAFIA	06		SERVIÇOS DE IMUNO-HEMOTERAPIA	16	
RESSONÂNCIA MAGNÉTICA (indicar o número de equipamentos)	07		SERVIÇOS FARMACÊUTICOS	17	
TOMOGRAFIA AXIAL COMPUTORIZADA (TAC) (indicar o número de scanners)	08		OUTROS (discriminar) _____		
OUTROS (discriminar) _____	09		_____	18	

### III - RECURSOS HUMANOS (PESSOAL AO SERVIÇO\*, SEGUNDO O SEXO)

(incluir o pessoal ao serviço de acordo com as instruções e conceito anexos a este inquérito)

	HM	H	M
	1	2	3
<b>1 - TOTAL</b>			
<b>2 - PESSOAL TÉCNICO SUPERIOR</b>			
<b>2.1 - PESSOAL MÉDICO (TOTAL)</b>			
<b>2.1.1 - PESSOAL MÉDICO POR ESPECIALIDADE EXERCIDA (a)*</b>			
99			
ANATOMIA PATOLÓGICA	01		
ANESTESIOLOGIA	02		
CARDIOLOGIA	03		
CARDIOLOGIA PEDIÁTRICA	04		
CIRURGIA CÁRDIO-TORÁCICA	05		
CIRURGIA GERAL	06		
CIRURGIA MÁXILO-FACIAL	07		
CIRURGIA PEDIÁTRICA	08		
CIRURGIA PLÁSTICA E RECONSTRUTIVA	09		
CIRURGIA VASCULAR	10		
DERMATOVENEREOLOGIA	11		
ENDOCRINOLOGIA	12		
ESTOMATOLOGIA	13		
FISIATRIA	14		
GASTROENTEROLOGIA	15		
GENÉTICA MÉDICA	16		
GINECOLOGIA/OBSTETRÍCIA	17		
HEMATOLOGIA CLÍNICA	18		
IMUNOALERGOLOGIA	19		
IMUNO-HEMOTERAPIA	20		
INFECCIOLOGIA	21		
MEDICINA DENTÁRIA	22		
MEDICINA DO TRABALHO	23		
MEDICINA FÍSICA E DE REABILITAÇÃO	24		
MEDICINA GERAL E FAMILIAR	48		
MEDICINA INTERNA	25		
MEDICINA NUCLEAR	26		
NEFROLOGIA	27		
NEUROCIRURGIA	28		
NEUROLOGIA	29		
NEUROPEDIATRIA	30		
NEURORRADIOLOGIA	31		
OFTALMOLOGIA	32		
ONCOLOGIA CIRÚRGICA	33		
ONCOLOGIA MÉDICA	34		
ORTOPEDIA	35		
OTORRINOLARINGOLOGIA	36		
PATOLOGIA CLÍNICA	37		
PEDIATRIA	38		
PSIQUIATRIA DA INFÂNCIA E DA ADOLESCÊNCIA	39		
PNEUMOLOGIA	40		
PSIQUIATRIA	41		
RADIODIAGNÓSTICO	42		
RADIOLOGIA	43		
RADIOTERAPIA	44		
REUMATOLOGIA	45		
UROLOGIA	46		
OUTRAS ESPECIALIDADES	47		
<b>2.1.2 - INTERNATO COMPLEMENTAR</b>			
<b>2.1.3 - INTERNATO GERAL</b>			
<b>2.1.4 - OUTRO PESSOAL MÉDICO</b>			

(a) Os médicos devem ser contados uma única vez, segundo a especialidade que exercem. No caso de exercerem mais de uma especialidade no hospital, deverão ser indicados naquele a que dedicam um maior número de horas de trabalho.



**III - RECURSOS HUMANOS (PESSOAL AO SERVIÇO\*, SEGUNDO O SEXO)**  
(incluir o pessoal ao serviço de acordo com as *instruções* e *conceito* anexos a este inquérito) (continuação)

	HM	H	M
	1	2	3
<b>2.2 - PESSOAL TÉCNICO SUPERIOR DE SAÚDE</b>	99		
RAMO DE FARMÁCIA	01		
RAMO DE LABORATÓRIO	02		
RAMO DE PSICOLOGIA CLÍNICA	03		
OUTROS RAMOS	04		
<b>2.3 - OUTRO PESSOAL TÉCNICO SUPERIOR</b>	99		
DE SERVIÇO SOCIAL	01		
DE INSTALAÇÕES E EQUIPAMENTOS DE SERVIÇOS DE SAÚDE	02		
OUTROS	03		

	HM	H	M
	1	2	3
<b>3 - PESSOAL DE ENFERMAGEM</b>			
<b>3.1 - ENFERMEIROS (TOTAL)</b>			
<b>3.1.1 - ENFERMEIROS ESPECIALISTAS (a)</b>	99		
EM MÉDICO-CIRÚRGICA	01		
EM SAÚDE INFANTIL E PEDIÁTRICA	02		
EM SAÚDE MATERNA E OBSTÉTRICA	03		
EM SAÚDE MENTAL E PSIQUIÁTRICA	04		
OUTROS ENFERMEIROS ESPECIALISTAS	05		
<b>3.1.2 - ENFERMEIROS NÃO ESPECIALISTAS</b>			
<b>3.2 - OUTRO PESSOAL DE ENFERMAGEM</b>			

(a) Os enfermeiros especialistas devem ser contados uma única vez, segundo a especialidade que exercem. No caso de exercerem mais de uma especialidade no hospital, deverão ser indicados naquela a que dedicam um maior número de horas de trabalho.

	HM	H	M
	1	2	3
<b>4 - PESSOAL TÉCNICO DE DIAGNÓSTICO E DE TERAPÉUTICA</b>			
<b>4.1 - DIETISTAS</b>			
<b>4.2 - RAMO LABORATORIAL</b>	99		
ANÁLISES CLÍNICAS E DE SAÚDE PÚBLICA	01		
ANATOMIA PATOLÓGICA	02		
FARMÁCIA	03		
OUTROS	04		
<b>4.3 - RAMO RADIONUCLEAR</b>	99		
RADIOLOGIA	01		
OUTROS	02		
<b>4.4 - RAMO CINESIOLÓGICO</b>	99		
FISIOTERAPIA	01		
OUTROS	02		
<b>4.5 - OUTRO PESSOAL TÉCNICO DE DIAGNÓSTICO E DE TERAPÉUTICA</b>			

	HM	H	M
	1	2	3
<b>5 - PESSOAL DA ADMINISTRAÇÃO (a)</b>			

(a) Se o administrador exercer no hospital outro tipo de actividade (especialidade médica ou de enfermagem, etc.), deverá ser apenas incluído no quesito de pessoal ao serviço respeitante a essa outra actividade.

	HM	H	M
	1	2	3
<b>6 - PESSOAL TÉCNICO-PROFISSIONAL E ADMINISTRATIVO (a)</b>			
<b>7 - PESSOAL AUXILIAR DE ACÇÃO MÉDICA</b>			
<b>8 - OUTRO PESSOAL (b)</b>			

(a) Inclua, também, o pessoal técnico não superior de informática.  
(b) Indique todo o restante pessoal ao serviço no hospital não incluído anteriormente.





**1.2 - DOENTES SAÍDOS (ALTAS) DO HOSPITAL DURANTE O ANO\* NO INTERNAMENTO, POR IDADE (grupo etário),**

**SEGUNDO O SEXO:**

		HM	H	M
		1	2	3
<b>TOTAL</b>	99			
MENOS DE 1 ANO	01			
1-4 ANOS	02			
5-9 ANOS	03			
10-14 ANOS	04			
15-24 ANOS	05			
25-44 ANOS	06			
45-64 ANOS	07			
65-74 ANOS	08			
75-84 ANOS	09			
85 E MAIS ANOS	10			
IGNORADA	11			

**1.3 - PARTOS**

**1.3.1 - PARTOS EUTÓCICOS**

**1.3.2 - PARTOS DISTÓCICOS**

CESARIANAS

OUTROS

99		
01		
02		

**1.4 - INTERRUPTÕES VOLUNTÁRIAS DA GRAVIDEZ, LEGALMENTE EFECTUADAS**

--	--

**1.5 - MOVIMENTO DE NASCIMENTOS NO BERÇÁRIO DURANTE O ANO\*:**

SEXO*	TOTAL DE NASCIMENTOS	FETOS-MORTOS	EXISTÊNCIA INICIAL DE NADOS-VIVOS	ENTRADOS DURANTE O ANO*	NADOS-VIVOS SAÍDOS (ALTAS) DURANTE O ANO					EXISTÊNCIA FINAL DE NADOS-VIVOS
					TOTAL	PARA O DOMICÍLIO	TRANSFÊRÊNCIAS INTERNAS DE NADOS-VIVOS	TRANSFÊRÊNCIAS EXTERNAS DE NADOS-VIVOS	ÓBITOS	
0	1	2	3	4	5	6	7	8	9	10
T	99									
H	01									
M	02									
SI	03									

**2 - AMBULATÓRIO:**

**2.1 - CONSULTAS EXTERNAS NO ANO, POR ESPECIALIDADE, SEGUNDO O SEXO:**

		HM	H	M
		1	2	3
<b>2.1.1 - TOTAL (todas as especialidades)</b>				
<b>2.1.2 - ESPECIALIDADES CIRÚRGICAS</b>	99			
CIRURGIA CÁRDIO-TORÁCICA	01			
CIRURGIA GERAL	14			
CIRURGIA MÁXILO-FACIAL	02			
CIRURGIA PEDIÁTRICA	03			
CIRURGIA PLÁSTICA E RECONSTRUTIVA	04			
CIRURGIA VASCULAR	05			
GINECOLOGIA	06			
NEUROCIRURGIA	07			
OBSTETRÍCIA	08			
OFTALMOLOGIA	09			
ONCOLOGIA CIRÚRGICA	10			
ORTOPEDIA	11			
OTORRINOLARINGOLOGIA	12			
UROLOGIA	13			
OUTRAS ESPECIALIDADES CIRÚRGICAS	15			
<b>2.1.3 - ESPECIALIDADES MÉDICAS</b>	99			
ANESTESIOLOGIA	01			
CARDIOLOGIA	02			
CARDIOLOGIA PEDIÁTRICA	03			
DERMATOVENEREOLOGIA	04			

**2.1.3 - ESPECIALIDADES MÉDICAS (continuação):**

		HM	H	M
		1	2	3
DIABETOLOGIA	05			
DOR	06			
ENDOCRINOLOGIA	07			
ESTOMATOLOGIA	08			
GASTROENTEROLOGIA	09			
GENÉTICA MÉDICA	10			
HEMATOLOGIA	11			
HEMATOLOGIA CLÍNICA	12			
IMUNOALERGOLOGIA	13			
IMUNO-HEMOTERAPIA	14			
INFECCIOLOGIA	15			
MEDICINA DENTÁRIA	16			
MEDICINA FÍSICA E DE REABILITAÇÃO	17			
MEDICINA INTERNA	33			
MEDICINA NUCLEAR	18			
NEFROLOGIA	19			
NEONATOLOGIA	20			
NEUROLOGIA	21			
NEUROPEDIATRIA	22			
NUTRIÇÃO	23			
ONCOLOGIA MÉDICA	24			
PEDIATRIA	25			
PSIQUIATRIA DA INFÂNCIA E DA ADOLESCÊNCIA	26			
PNEUMOLOGIA	27			
PSIQUIATRIA	28			
RADIOTERAPIA	29			
REUMATOLOGIA	30			
SAÚDE OCUPACIONAL (DO PESSOAL)	31			
TRANSPLANTES	32			
OUTRAS ESPECIALIDADES MÉDICAS	34			

**2.2 - INTERVENÇÕES CIRÚRGICAS EFECTUADAS ( a ), POR ESPECIALIDADE:**

INTERVENÇÕES CIRÚRGICAS POR ESPECIALIDADE	TOTAL DE INTERVENÇÕES DE GMC	INTERVENÇÕES URGENTES	INTERVENÇÕES PROGRAMADAS		
			TOTAL	CONVENCIONAIS	AMBULATORIAS
0	1	2	3	4	5
<b>2.2.1 - GRANDE E MÉDIA CIRURGIA (GMC)</b>	99				
CIRURGIA CÁRDIO-TORÁCICA	01				
CIRURGIA GERAL	15				
CIRURGIA MÁXILO-FACIAL	02				
CIRURGIA PEDIÁTRICA	03				
CIRURGIA PLÁSTICA E RECONSTRUTIVA	04				
CIRURGIA VASCULAR	05				
ESTOMATOLOGIA	06				
GINECOLOGIA	07				
NEUROCIRURGIA	08				
OBSTETRÍCIA	09				
OFTALMOLOGIA	10				
ONCOLOGIA CIRÚRGICA	11				
ORTOPEDIA	12				
OTORRINOLARINGOLOGIA	13				
UROLOGIA	14				
OUTRAS ESPECIALIDADES CIRÚRGICAS	16				
<b>2.2.2 - PEQUENA CIRURGIA</b>					

(a) Inclua, também, as colheitas e transplantes de órgãos, discriminados em IV, 2.3 e 2.4 no caso dos hospitais públicos.

<b>2 - AMBULATÓRIO (continuação):</b>			
<b>2.3 - COLHEITA DE ÓRGÃOS</b>	99		
<i>(SOMENTE PARA HOSPITAIS PÚBLICOS)</i>			
CORAÇÃO	01		
CORAÇÃO E PULMÕES	02		
CÓRNEA	03		
FÍGADO	04		
MEDULA ÓSSEA	05		
OSSO	06		
PÂNCREAS	07		
RINS	08		
<b>2.4 - TRANSPLANTE DE ÓRGÃOS</b>	99		
<i>(SOMENTE PARA HOSPITAIS PÚBLICOS)</i>			
CORAÇÃO	01		
CORAÇÃO E PULMÕES	02		
CÓRNEA	03		
FÍGADO	04		
MEDULA ÓSSEA	05		
OSSO	06		
PÂNCREAS	07		
RINS	08		

<b>2.5 - ANESTESIAS</b>	99		
GERAIS	01		
LOCORREGIONAIS	02		
LOCAIS	03		

<b>2.6 - DOENTES OBSERVADOS NOS SERVIÇOS DE URGÊNCIA, POR CAUSA, SEGUNDO O DESTINO:</b>					
CAUSA	TOTAL	DESTINO			
		ENVIADOS PARA O DOMICÍLIO	ÓBITOS	TRANSITADOS PARA O INTERNAMENTO DO HOSPITAL	TRANSITADOS PARA OUTRO HOSPITAL
0	1	2	3	4	5
<b>TOTAL</b>					
<b>2.6.1 - ACIDENTE</b>	99				
VIAÇÃO	01				
TRABALHO	02				
DOMÉSTICO E DE LAZER	03				
OUTRO TIPO DE ACIDENTE	04				
<b>2.6.2 - DOENÇA</b>					
<b>2.6.3 - OUTRAS CAUSAS</b>					

<b>2.7 - SESSÕES E DOENTES EM HOSPITAL DE DIA (SOMENTE PARA HOSPITAIS PÚBLICOS)</b>	99	SESSÕES	DOENTES (a)
		1	2
HEMODIÁLISE	01		
PSIQUIATRIA (b)	02		
QUIMIOTERAPIA	03		
RADIOTERAPIA	04		
OUTROS	05		

(a) Cada doente deve contar apenas uma vez no ano.

(b) Inclui também, a área de dia.

<b>2.8 - ACTOS COMPLEMENTARES DE DIAGNÓSTICO E DE TERAPÉUTICA REALIZADOS NO HOSPITAL, POR LOCAL DE PRESCRIÇÃO*:</b>					
ACTOS (a)	TOTAL	NO INTERNAMENTO	NAS CONSULTAS EXTERNAS (b)	NOS SERVIÇOS DE URGÊNCIA	NO EXTERIOR
<b>TOTAL</b>					
<b>2.8.1 - ACTOS COMPLEMENTARES DE DIAGNÓSTICO*</b>					
<b>2.8.1.1 - ANÁLISES CLÍNICAS</b>					
<b>2.8.1.2 - IMUNO-HEMOTERAPIA</b>					
<b>2.8.1.3 - ANATOMIA PATOLÓGICA</b>	99				
ANATOMO-PATOLÓGICOS (EXAMES)	01				
AUTÓPSIAS	02				
OUTROS	03				
<b>2.8.1.4 - IMAGIOLOGIA</b>	99				
ANGIOGRAFIA (c)	01				
ECOGRAFIA (c)	02				
EXAMES RADIOLÓGICOS	03				
MAMOGRAFIA (c)	04				
RESSONÂNCIA MAGNÉTICA	05				
TOMOGRÁFIA AXIAL COMPUTORIZADA (TAC)	06				
OUTRA	07				

(a) Número de actos realizados durante o ano, e não o de actos prescritos mas cuja realização só será concretizada no ano seguinte. (b) Inclua também os actos prescritos em hospital de dia, bloco operatório e demais serviços não especificados. (c) Não inclua exames de intervenção.



# INSTRUÇÕES DE PREENCHIMENTO

2007

**N. B.:** Quando a resposta a qualquer dos quesitos não corresponder exactamente à pergunta feita ou for necessário fornecer dados acerca de alterações identificativas do hospital, deverá o facto ser convenientemente indicado em «Observações», no fim do questionário. Os quesitos com instruções são assinalados no inquérito com um asterisco (\*) e os conceitos incluídos na lista anexa correspondem aos descritivos a sombreado.

**MÓDULO GERAL – LOTAÇÃO PRATICADA NO ANO (grupo II, quesitos 1.1 [CAMAS – INTERNAMENTO] e 2 [CAMAS DAS ENFERMARIAS]):** Número de camas (incluindo berços de neonatologia e pediatria) contadas nas unidades do internamento do hospital. **Este valor resulta da média aritmética do número de camas correspondente ao último dia de cada trimestre do ano.** Excluem-se as camas de berçários, de hospital de dia, de recobro para operados, de serviço de observação dos serviços de urgência. O valor total do quesito 2 (a preencher apenas pelos hospitais públicos) tem de ser igual ao valor do quesito 1.1.1.

**RECURSOS HUMANOS (PESSOAL AO SERVIÇO, SEGUNDO O SEXO) (grupo III):** Corresponde ao censo dos profissionais que no último dia do ano de referência (31 de Dezembro) participaram na actividade do hospital, independentemente da duração dessa participação, nas seguintes condições:

a) Pessoal ligado ao hospital por um contrato de trabalho, com ou sem termo, recebendo em contrapartida uma remuneração;

b) Pessoal com vínculo a outras instituições que trabalhou no hospital, sendo por ele directamente remunerado;

c) Pessoal nas condições das alíneas anteriores temporariamente ausente por um período igual ou inferior a um mês por férias, conflito de trabalho, formação profissional, assim como por doença ou acidente de trabalho.

Não deve considerar como pessoal ao serviço:

i) Os trabalhadores que se encontram nas condições descritas nas alíneas a) e b) e estejam temporariamente ausentes por um período superior a um mês;

ii) Os trabalhadores com vínculo ao hospital deslocados para outras instituições, sendo nessas directamente remunerados;

iii) Os trabalhadores a trabalhar no hospital e cuja remuneração é suportada por outras instituições (exemplo: trabalhadores temporários);

iv) Os trabalhadores independentes (exemplo: prestadores de serviços, ou a recibos verdes).

v) Os colaboradores voluntários.

**PESSOAL MÉDICO POR ESPECIALIDADE EXERCIDA (grupo III, quesito 2.1.1):** Os médicos devem ser contados uma única vez, segundo a especialidade que exercem. No caso de exercerem mais de uma especialidade no hospital, deverão ser indicados naquela a que dedicam um maior número de horas de trabalho.

**ENFERMEIROS ESPECIALISTAS (grupo III, quesito 3.1.1):** Os enfermeiros especialistas devem ser contados uma única vez, segundo a especialidade que exercem. No caso de exercerem mais de uma especialidade no hospital, deverão ser indicados naquela a que dedicam um maior número de horas de trabalho.

**MOVIMENTO DE INTERNADOS DURANTE O ANO (grupo IV, quesito 1.1):** A existência inicial de doentes mais os doentes entrados no hospital durante o ano equivalem aos doentes saídos do hospital durante o ano mais a existência final de doentes (**total de internamentos no hospital durante o ano**). O número total de transferências internas (entradas) tem de ser igual ao número total de transferências internas (saídas).

**DOENTES SAÍDOS (ALTAS) DO HOSPITAL DURANTE O ANO (grupo IV, quesitos 1.1 e 1.2):** O total de doentes saídos (altas) do hospital durante o ano registado no grupo IV, quesito 1.2, tem de ser igual ao respectivo valor total antes registado no quesito 1.1.

**MOVIMENTO DE NASCIMENTOS NO BERÇÁRIO DURANTE O ANO (grupo IV, quesito 1.5):** O total de «Nados-vivos – Existência inicial de nados-vivos» mais «Nados-vivos – Entrados durante o ano» tem de ser igual ao total de «Nados-vivos – Saídos (altas) durante o ano – Total» mais «Nados-vivos – Existência final de nados-vivos». Em «Nados-vivos – Entrados durante o ano», deverão ser incluídas as entradas provenientes do puerpério normal, ou de outra unidade/especialidade do internamento do hospital (transferências internas), ou de outra instituição (transferências externas).

**Sexo:** T: Total; H: Masculino; M: Feminino; SI: Sexo indeterminado.

**ACTOS COMPLEMENTARES DE DIAGNÓSTICO E DE TERAPÊUTICA REALIZADOS NO HOSPITAL, POR LOCAL DE PRESCRIÇÃO (grupo IV, quesito 3):** Pretende-se que seja indicado o número de actos realizados durante o ano, e não o de actos prescritos mas cuja realização só virá a ser concretizada no ano seguinte.





ANO A QUE SE REFEREM OS DADOS:

2007

DEPARTAMENTO DE ESTATÍSTICAS SOCIAIS

SERVIÇO DE ESTATÍSTICAS DAS CONDIÇÕES DE VIDA

NPC	NEST
DESIGNAÇÃO	
ENDEREÇO	

## INQUÉRITO AOS CENTROS DE SAÚDE

**ATENÇÃO:** Leia atentamente as instruções e a lista de conceitos anexas a este inquérito antes de preencher o questionário - os quesitos com instruções são assinalados com um asterisco (\*) e os conceitos incluídos na lista correspondem aos descritivos a sombreado. Antes do envio do questionário preenchido ao INE, salve uma cópia do mesmo em arquivo

### IDENTIFICAÇÃO DO CENTRO DE SAÚDE (sede):

DESIGNAÇÃO: \_\_\_\_\_  
 ENDEREÇO: \_\_\_\_\_  
 DISTRITO: \_\_\_\_\_  
 CONCELHO: \_\_\_\_\_

### I - CARACTERÍSTICAS

#### 1 - CENTRO DE SAÚDE:

COM INTERNAMENTO  1 ↓

SEM INTERNAMENTO  2 ↓

#### 2 - SERVIÇOS DE ATENDIMENTO DE SITUAÇÕES DE URGÊNCIA (SAP/CATUS/OUTROS) (a):

SIM  1 ↓

NÃO  2 ↓

(a) Existência de qualquer tipo de serviço próprio de atendimento de urgência, independentemente do período de funcionamento.

#### 3 - EXTENSÕES DE CENTRO DE SAÚDE


Se I, 1 = 1 → II, 1, col. 2



Se I, 1 = 2 → II, 4

### II - EQUIPAMENTO

#### 1 - LOTAÇÃO PRATICADA NAS UNIDADES DE INTERNAMENTO\* (média dos trimestres) (apenas se o centro de saúde tem serviço de internamento)

TOTAL	MEDICINA GERAL	MATERNIDADE (a)	PEDIATRIA (a)	OUTRAS (a)
1	2	3	4	5
<input type="checkbox"/>	<input type="checkbox"/>	<input type="checkbox"/>	<input type="checkbox"/>	<input type="checkbox"/>

Se = RAAM  
 Se ≠ RAAM → II, 4, 1

(a) Somente para as Regiões Autónomas dos Açores e da Madeira (RAAM).

#### 2 - SALAS OPERATÓRIAS (ou equivalentes) (a)

  ↓

(a) Somente para as Regiões Autónomas dos Açores e da Madeira (RAAM).

#### 3 - SALAS DE PARTOS (ou equivalentes) (a)

  ↓

(a) Somente para as Regiões Autónomas dos Açores e da Madeira (RAAM).

#### 4 - OUTROS EQUIPAMENTOS/TÉCNICAS (preencha os itens necessários):

ECOGRAFIA  1 → ELECTROCARDIOGRAFIA  2 → FISIOTERAPIA  3 →  
 IMAGIOLOGIA CONVENCIONAL (RADIOLOGIA)  4 → LABORATÓRIOS DE PATOLOGIA CLÍNICA  5 → OUTROS  6 ↓

**III - RECURSOS HUMANOS (PESSOAL AO SERVIÇO\*, SEGUNDO O SEXO)**  
(incluir o pessoal ao serviço de acordo com as *instruções* e *conceito* anexos a este inquérito)

<b>1 - TOTAL</b>	<b>HM</b>	<b>H</b>	<b>M</b>
	<b>1</b>	<b>2</b>	<b>3</b>
	<input type="text"/>	<input type="text"/>	<input type="text"/>

<b>2 - PESSOAL TÉCNICO SUPERIOR</b>	<input type="text"/>	<input type="text"/>	<input type="text"/>
<b>2.1 - PESSOAL MÉDICO</b>	<input type="text"/>	<input type="text"/>	<input type="text"/>
<b>2.1.1 - POR TIPO DE HORÁRIO SEMANAL PRATICADO</b>	99	<input type="text"/>	<input type="text"/>
MENOS DE 35 HORAS	01	<input type="text"/>	<input type="text"/>
35 HORAS	02	<input type="text"/>	<input type="text"/>
MAIS DE 35 HORAS	03	<input type="text"/>	<input type="text"/>
<b>2.1.2 - POR TIPO DE ACTIVIDADE EXERCIDA (a)*</b>	<input type="text"/>	<input type="text"/>	<input type="text"/>
<b>2.1.2.1 - CLÍNICOS GERAIS (NÃO ESPECIALISTAS) (b)</b>	<input type="text"/>	<input type="text"/>	<input type="text"/>
<b>2.1.2.2 - ESPECIALISTAS (c)</b>	99	<input type="text"/>	<input type="text"/>
MEDICINA GERAL E FAMILIAR	01	<input type="text"/>	<input type="text"/>
DERMATOLOGIA	02	<input type="text"/>	<input type="text"/>
ESTOMATOLOGIA	03	<input type="text"/>	<input type="text"/>
GINECOLOGIA/OBSTETRÍCIA	04	<input type="text"/>	<input type="text"/>
MEDICINA DENTÁRIA	05	<input type="text"/>	<input type="text"/>
OFTALMOLOGIA	06	<input type="text"/>	<input type="text"/>
OTORRINOLARINGOLOGIA	07	<input type="text"/>	<input type="text"/>
PEDIATRIA	08	<input type="text"/>	<input type="text"/>
PNEUMOLOGIA	09	<input type="text"/>	<input type="text"/>
PSIQUIATRIA	10	<input type="text"/>	<input type="text"/>
SAÚDE PÚBLICA	11	<input type="text"/>	<input type="text"/>
OUTRAS ESPECIALIDADES MÉDICAS	12	<input type="text"/>	<input type="text"/>
<b>2.2 - OUTRO PESSOAL TÉCNICO SUPERIOR</b>	99	<input type="text"/>	<input type="text"/>
PSICÓLOGOS	01	<input type="text"/>	<input type="text"/>
SERVIÇO SOCIAL	02	<input type="text"/>	<input type="text"/>
TÉCNICOS SUPERIORES DE LABORATÓRIO	03	<input type="text"/>	<input type="text"/>
TÉCNICOS SUPERIORES SANITÁRIOS	04	<input type="text"/>	<input type="text"/>
OUTRO PESSOAL TÉCNICO SUPERIOR	05	<input type="text"/>	<input type="text"/>

(a) Os médicos devem ser contados uma única vez, segundo o tipo de actividade que exercem. No caso de exercerem mais de um tipo de actividade, deverão ser indicados naquele a que dedicam um maior número de horas de trabalho no centro de saúde.

(b) Inclui médicos de *Clinica Geral* não considerados em *Medicina Geral e Familiar* e médicos do *internato complementar*.

(c) Indicar a especialidade médica onde exerce predominantemente a sua actividade no centro de saúde.

<b>3 - PESSOAL DE ENFERMAGEM</b>	<b>HM</b>	<b>H</b>	<b>M</b>
	<b>1</b>	<b>2</b>	<b>3</b>
	<input type="text"/>	<input type="text"/>	<input type="text"/>

<b>3.1 - ENFERMEIROS POR TIPO DE ACTIVIDADE EXERCIDA (a)*</b>	<input type="text"/>	<input type="text"/>	<input type="text"/>
<b>3.1.1 - NÃO ESPECIALISTAS</b>	<input type="text"/>	<input type="text"/>	<input type="text"/>
<b>3.1.2 - ESPECIALISTAS (b)</b>	99	<input type="text"/>	<input type="text"/>
EM SAÚDE INFANTIL E PEDIÁTRICA	01	<input type="text"/>	<input type="text"/>
EM SAÚDE MATERNA E OBSTETRÍCIA	02	<input type="text"/>	<input type="text"/>
EM SAÚDE PÚBLICA/COMUNIDADE	03	<input type="text"/>	<input type="text"/>
OUTROS ENFERMEIROS ESPECIALISTAS	04	<input type="text"/>	<input type="text"/>
<b>3.2 - OUTRO PESSOAL DE ENFERMAGEM</b>	<input type="text"/>	<input type="text"/>	<input type="text"/>

(a) Os enfermeiros devem ser contados uma única vez, segundo o tipo de actividade que exercem. No caso de exercerem mais de um tipo de actividade, deverão ser indicados naquele a que dedicam um maior número de horas de trabalho no centro de saúde.

(b) Indicar a especialidade de enfermagem onde exerce predominantemente a sua actividade no centro de saúde.

### III - RECURSOS HUMANOS (PESSOAL AO SERVIÇO\*, SEGUNDO O SEXO)

(incluir o pessoal ao serviço de acordo com as *instruções* e *conceito* anexos a este inquérito)

(continuação)

	HM	H	M
	1	2	3
	99		
<b>4 - PESSOAL TÉCNICO</b>			
FISIOTERAPEUTAS	01		
HIGIENISTAS ORAIS/ODONTOLOGISTAS	02		
RADIOGRAFISTAS	03		
TÉCNICOS AUXILIARES DO SERVIÇO SOCIAL	04		
TÉCNICOS DE ANÁLISES CLÍNICAS E DE SAÚDE PÚBLICA	05		
TÉCNICOS DE HIGIENE E SAÚDE AMBIENTAL	06		
OUTRO PESSOAL TÉCNICO	07		

	HM	H	M
	1	2	3
	99		
<b>5 - OUTRO PESSOAL</b>			
ADMINISTRATIVO	01		
SERVIÇOS GERAIS E AUXILIAR	02		
OUTRO PESSOAL (a)	03		

(a) Todo o restante pessoal ao serviço no centro de saúde não incluído anteriormente.

### IV - ACÇÃO DESENVOLVIDA

ESPECIALIDADE/ÁREA	TOTAL DE CONSULTAS		PRIMEIRAS CONSULTAS*	
	H	M	H	M
	1	2	3	4
	<b>TOTAL</b>	99		
MEDICINA GERAL E FAMILIAR/CLÍNICA GERAL	01			
<i>Das quais consultas de reforços</i>	88			
DERMATOLOGIA	02			
ESTOMATOLOGIA	03			
GINECOLOGIA	04			
MEDICINA DENTÁRIA	05			
OFTALMOLOGIA	06			
OTORRINOLARINGOLOGIA	07			
PLANEAMENTO FAMILIAR	08			
PNEUMOLOGIA	09			
PSIQUIATRIA	10			
SAÚDE INFANTIL E JUVENIL/PEDIATRIA (b)	11			
SAÚDE MATERNA/OBSTETRICIA	12			
OUTRAS ESPECIALIDADES/ÁREAS	13			

↓  
Se 1, 2 = 1 → IV, 1.2, lin. 01  
↓  
Se 1, 2 = 2 → IV, 1.3, lin. 01

(a) Para as grávidas, considerar a primeira consulta da gravidez; nos restantes casos, considerar a primeira consulta no ano.  
(b) Se tiver dificuldade em fornecer estes dados por sexo, apresente-os com base numa estimativa que considere aceitável.  
Se tal não for possível, apresente-os nas colunas referentes ao sexo masculino. Em qualquer destas duas soluções de recurso, registre, por favor, o seu procedimento em «Observações», no fim deste inquérito.

**1 - AMBULATÓRIO** (continuação):

**1.2 - DOENTES OBSERVADOS NOS SERVIÇOS DE ATENDIMENTO DE SITUAÇÕES DE URGÊNCIA (SAP/CATUS/OUTROS),**

SEGUNDO O DESTINO (somente se o centro de saúde tem serviço de atendimento de situações de urgência) 99 [ ] [ ] [ ] [ ] [ ] [ ] [ ] [ ] [ ] [ ]

DOMICÍLIO OU CONSULTA EM CENTRO DE SAÚDE 01 [ ] [ ] [ ] [ ] [ ] [ ] [ ] [ ] [ ] [ ] →

SERVIÇO DE INTERNAMENTO DE CENTRO DE SAÚDE 02 [ ] [ ] [ ] [ ] [ ] [ ] [ ] [ ] [ ] [ ] →

HOSPITAL 03 [ ] [ ] [ ] [ ] [ ] [ ] [ ] [ ] [ ] [ ] →

FALECIMENTO 04 [ ] [ ] [ ] [ ] [ ] [ ] [ ] [ ] [ ] [ ] ↓

**1.3 - VISITAS DOMICILIÁRIAS**

POR PESSOAL MÉDICO 01 [ ] [ ] [ ] [ ] [ ] [ ] [ ] [ ] [ ] [ ] →

POR PESSOAL DE ENFERMAGEM 02 [ ] [ ] [ ] [ ] [ ] [ ] [ ] [ ] [ ] [ ] →

POR PESSOAL DO SERVIÇO SOCIAL 03 [ ] [ ] [ ] [ ] [ ] [ ] [ ] [ ] [ ] [ ] ↓

Se I, 1 = 2 → IV, 3.1, lin. 01

Se I, 1 = 1 → IV, 2.1, lin. 01, col. 2

**2 - INTERNAMENTO** (somente se o centro de saúde tem internamento):

**2.1 - MOVIMENTO DE INTERNADOS DURANTE O ANO:**

MOVIMENTO DE INTERNADOS	TOTAL	MEDICINA GERAL	MATERNIDADE (a)	PEDIATRIA (a)	OUTRAS (a)
	1	2	3	4	5
<b>A) TOTAL DE INTERNAMENTOS*</b>	99 [ ] [ ] [ ] [ ] [ ] [ ] [ ] [ ] [ ] [ ]	[ ] [ ] [ ] [ ] [ ] [ ] [ ] [ ] [ ] [ ]	[ ] [ ] [ ] [ ] [ ] [ ] [ ] [ ] [ ] [ ]	[ ] [ ] [ ] [ ] [ ] [ ] [ ] [ ] [ ] [ ]	[ ] [ ] [ ] [ ] [ ] [ ] [ ] [ ] [ ] [ ]
EXISTÊNCIA INICIAL DE DOENTES (b)	01 [ ] [ ] [ ] [ ] [ ] [ ] [ ] [ ] [ ] [ ]	[ ] [ ] [ ] [ ] [ ] [ ] [ ] [ ] [ ] [ ]	[ ] [ ] [ ] [ ] [ ] [ ] [ ] [ ] [ ] [ ]	[ ] [ ] [ ] [ ] [ ] [ ] [ ] [ ] [ ] [ ]	[ ] [ ] [ ] [ ] [ ] [ ] [ ] [ ] [ ] [ ]
DOENTES ENTRADOS	02 [ ] [ ] [ ] [ ] [ ] [ ] [ ] [ ] [ ] [ ]	[ ] [ ] [ ] [ ] [ ] [ ] [ ] [ ] [ ] [ ]	[ ] [ ] [ ] [ ] [ ] [ ] [ ] [ ] [ ] [ ]	[ ] [ ] [ ] [ ] [ ] [ ] [ ] [ ] [ ] [ ]	[ ] [ ] [ ] [ ] [ ] [ ] [ ] [ ] [ ] [ ]
<b>B) DOENTES SAÍDOS (ALTAS)</b>	99 [ ] [ ] [ ] [ ] [ ] [ ] [ ] [ ] [ ] [ ]	[ ] [ ] [ ] [ ] [ ] [ ] [ ] [ ] [ ] [ ]	[ ] [ ] [ ] [ ] [ ] [ ] [ ] [ ] [ ] [ ]	[ ] [ ] [ ] [ ] [ ] [ ] [ ] [ ] [ ] [ ]	[ ] [ ] [ ] [ ] [ ] [ ] [ ] [ ] [ ] [ ]
SAÍDAS PARA O DOMICÍLIO (c)	01 [ ] [ ] [ ] [ ] [ ] [ ] [ ] [ ] [ ] [ ]	[ ] [ ] [ ] [ ] [ ] [ ] [ ] [ ] [ ] [ ]	[ ] [ ] [ ] [ ] [ ] [ ] [ ] [ ] [ ] [ ]	[ ] [ ] [ ] [ ] [ ] [ ] [ ] [ ] [ ] [ ]	[ ] [ ] [ ] [ ] [ ] [ ] [ ] [ ] [ ] [ ]
TRANSFERÊNCIAS EXTERNAS (d)	02 [ ] [ ] [ ] [ ] [ ] [ ] [ ] [ ] [ ] [ ]	[ ] [ ] [ ] [ ] [ ] [ ] [ ] [ ] [ ] [ ]	[ ] [ ] [ ] [ ] [ ] [ ] [ ] [ ] [ ] [ ]	[ ] [ ] [ ] [ ] [ ] [ ] [ ] [ ] [ ] [ ]	[ ] [ ] [ ] [ ] [ ] [ ] [ ] [ ] [ ] [ ]
ÓBITOS	03 [ ] [ ] [ ] [ ] [ ] [ ] [ ] [ ] [ ] [ ]	[ ] [ ] [ ] [ ] [ ] [ ] [ ] [ ] [ ] [ ]	[ ] [ ] [ ] [ ] [ ] [ ] [ ] [ ] [ ] [ ]	[ ] [ ] [ ] [ ] [ ] [ ] [ ] [ ] [ ] [ ]	[ ] [ ] [ ] [ ] [ ] [ ] [ ] [ ] [ ] [ ]
<b>C) EXISTÊNCIA FINAL DE DOENTES (e)</b>	[ ] [ ] [ ] [ ] [ ] [ ] [ ] [ ] [ ] [ ]	[ ] [ ] [ ] [ ] [ ] [ ] [ ] [ ] [ ] [ ]	[ ] [ ] [ ] [ ] [ ] [ ] [ ] [ ] [ ] [ ]	[ ] [ ] [ ] [ ] [ ] [ ] [ ] [ ] [ ] [ ]	[ ] [ ] [ ] [ ] [ ] [ ] [ ] [ ] [ ] [ ]
<b>D) TEMPO DE INTERNAMENTO (dias)</b>	[ ] [ ] [ ] [ ] [ ] [ ] [ ] [ ] [ ] [ ]	[ ] [ ] [ ] [ ] [ ] [ ] [ ] [ ] [ ] [ ]	[ ] [ ] [ ] [ ] [ ] [ ] [ ] [ ] [ ] [ ]	[ ] [ ] [ ] [ ] [ ] [ ] [ ] [ ] [ ] [ ]	[ ] [ ] [ ] [ ] [ ] [ ] [ ] [ ] [ ] [ ]

(a) Somente para as Regiões Autónomas dos Açores e da Madeira (RAAM).

(b) Doentes vindos do ano anterior.

(c) Incluir, também, as saídas para ambulatório de centro de saúde e contra parecer médico.

(d) Saídas para outro estabelecimento de saúde com internamento.

(e) Doentes transitados para o ano seguinte.

IV, 2.2, lin. 01, col. 2

Se ≠ RAAM

Se = RAAM

**2.2 - DOENTES SAÍDOS (ALTAS) DURANTE O ANO, POR IDADE (grupo etário), SEGUNDO O SEXO\*:**

IDADE (grupo etário)	TOTAL	HM	H	M
	1	2	3	
<b>TOTAL</b>	99 [ ] [ ] [ ] [ ] [ ] [ ] [ ] [ ] [ ] [ ]	[ ] [ ] [ ] [ ] [ ] [ ] [ ] [ ] [ ] [ ]	[ ] [ ] [ ] [ ] [ ] [ ] [ ] [ ] [ ] [ ]	[ ] [ ] [ ] [ ] [ ] [ ] [ ] [ ] [ ] [ ]
MENOS DE 1 ANO	01 [ ] [ ] [ ] [ ] [ ] [ ] [ ] [ ] [ ] [ ]	[ ] [ ] [ ] [ ] [ ] [ ] [ ] [ ] [ ] [ ]	[ ] [ ] [ ] [ ] [ ] [ ] [ ] [ ] [ ] [ ]	[ ] [ ] [ ] [ ] [ ] [ ] [ ] [ ] [ ] [ ]
1 A 4 ANOS	02 [ ] [ ] [ ] [ ] [ ] [ ] [ ] [ ] [ ] [ ]	[ ] [ ] [ ] [ ] [ ] [ ] [ ] [ ] [ ] [ ]	[ ] [ ] [ ] [ ] [ ] [ ] [ ] [ ] [ ] [ ]	[ ] [ ] [ ] [ ] [ ] [ ] [ ] [ ] [ ] [ ]
5 A 9 ANOS	03 [ ] [ ] [ ] [ ] [ ] [ ] [ ] [ ] [ ] [ ]	[ ] [ ] [ ] [ ] [ ] [ ] [ ] [ ] [ ] [ ]	[ ] [ ] [ ] [ ] [ ] [ ] [ ] [ ] [ ] [ ]	[ ] [ ] [ ] [ ] [ ] [ ] [ ] [ ] [ ] [ ]
10 A 14 ANOS	04 [ ] [ ] [ ] [ ] [ ] [ ] [ ] [ ] [ ] [ ]	[ ] [ ] [ ] [ ] [ ] [ ] [ ] [ ] [ ] [ ]	[ ] [ ] [ ] [ ] [ ] [ ] [ ] [ ] [ ] [ ]	[ ] [ ] [ ] [ ] [ ] [ ] [ ] [ ] [ ] [ ]
15 A 24 ANOS	05 [ ] [ ] [ ] [ ] [ ] [ ] [ ] [ ] [ ] [ ]	[ ] [ ] [ ] [ ] [ ] [ ] [ ] [ ] [ ] [ ]	[ ] [ ] [ ] [ ] [ ] [ ] [ ] [ ] [ ] [ ]	[ ] [ ] [ ] [ ] [ ] [ ] [ ] [ ] [ ] [ ]
25 A 44 ANOS	06 [ ] [ ] [ ] [ ] [ ] [ ] [ ] [ ] [ ] [ ]	[ ] [ ] [ ] [ ] [ ] [ ] [ ] [ ] [ ] [ ]	[ ] [ ] [ ] [ ] [ ] [ ] [ ] [ ] [ ] [ ]	[ ] [ ] [ ] [ ] [ ] [ ] [ ] [ ] [ ] [ ]
45 A 64 ANOS	07 [ ] [ ] [ ] [ ] [ ] [ ] [ ] [ ] [ ] [ ]	[ ] [ ] [ ] [ ] [ ] [ ] [ ] [ ] [ ] [ ]	[ ] [ ] [ ] [ ] [ ] [ ] [ ] [ ] [ ] [ ]	[ ] [ ] [ ] [ ] [ ] [ ] [ ] [ ] [ ] [ ]
65 A 74 ANOS	08 [ ] [ ] [ ] [ ] [ ] [ ] [ ] [ ] [ ] [ ]	[ ] [ ] [ ] [ ] [ ] [ ] [ ] [ ] [ ] [ ]	[ ] [ ] [ ] [ ] [ ] [ ] [ ] [ ] [ ] [ ]	[ ] [ ] [ ] [ ] [ ] [ ] [ ] [ ] [ ] [ ]
75 A 84 ANOS	09 [ ] [ ] [ ] [ ] [ ] [ ] [ ] [ ] [ ] [ ]	[ ] [ ] [ ] [ ] [ ] [ ] [ ] [ ] [ ] [ ]	[ ] [ ] [ ] [ ] [ ] [ ] [ ] [ ] [ ] [ ]	[ ] [ ] [ ] [ ] [ ] [ ] [ ] [ ] [ ] [ ]
85 E MAIS ANOS	10 [ ] [ ] [ ] [ ] [ ] [ ] [ ] [ ] [ ] [ ]	[ ] [ ] [ ] [ ] [ ] [ ] [ ] [ ] [ ] [ ]	[ ] [ ] [ ] [ ] [ ] [ ] [ ] [ ] [ ] [ ]	[ ] [ ] [ ] [ ] [ ] [ ] [ ] [ ] [ ] [ ]
IGNORADA	11 [ ] [ ] [ ] [ ] [ ] [ ] [ ] [ ] [ ] [ ]	[ ] [ ] [ ] [ ] [ ] [ ] [ ] [ ] [ ] [ ]	[ ] [ ] [ ] [ ] [ ] [ ] [ ] [ ] [ ] [ ]	[ ] [ ] [ ] [ ] [ ] [ ] [ ] [ ] [ ] [ ]

Se RAAM → IV, 2.3, A), lin. 01, col. 2

Se ≠ RAAM → IV, 3.1, lin. 01

**2.3 - MOVIMENTO DE NASCIMENTOS NO BERÇÁRIO DURANTE O ANO, SEGUNDO O SEXO (a)\*:**

MOVIMENTO DE NASCIMENTOS	TOTAL	H	M	SEXO IN-DETERMINADO
	1	2	3	4
<b>A) TOTAL DE NASCIMENTOS DURANTE O ANO (nados-vivos + fetos-mortos)</b>	99			
FETOS-MORTOS	01			
NADOS-VIVOS	02			
<b>B) NADOS-VIVOS SAÍDOS (ALTAS) DURANTE O ANO [= A], lin. 02]</b>	99			
SAÍDAS PARA O DOMICÍLIO (b)	01			
TRANSFERÊNCIAS EXTERNAS (c)	02			
ÓBITOS	03			

(a) Somente para as Regiões Autónomas dos Açores e da Madeira (RAAM).  
 (b) Incluir, também, as saídas para ambulatório de centro de saúde.  
 (c) Saídas para outro estabelecimento de saúde com internamento.

**2.4 - INTERVENÇÕES CIRÚRGICAS (a) (preencha se houve movimento e somente se II, 2 > 0)**

(a) Somente para as Regiões Autónomas dos Açores e da Madeira (RAAM).

**2.5 - PARTOS (a) [preencha somente se IV, 2.3, A), col. 1, lin. 99 > 0]**

CESARIANAS  
OUTROS

99

01

02

(a) Somente para as Regiões Autónomas dos Açores e da Madeira (RAAM).

**3 - ACTOS COMPLEMENTARES DE DIAGNÓSTICO E DE TERAPÊUTICA EFECTUADOS NO CENTRO DE SAÚDE (a)\***

(preencha os itens necessários, tendo em conta os equipamentos/técnicas assinalados em II, 4)

**3.1 - ACTOS COMPLEMENTARES DE DIAGNÓSTICO (não incluir testes rápidos)**

ANÁLISES CLÍNICAS  
 ECOGRAFIAS  
 ELECTROCARDIOGRAMAS  
 IMAGIOLOGIA CONVENCIONAL (RADIOLOGIA)  
 OUTROS ACTOS COMPLEMENTARES DE DIAGNÓSTICO

Se II, 4 = 5  
 Se II, 4 = 1  
 Se II, 4 = 2  
 Se II, 4 = 4  
 Se II, 4 = 6

99

01

02

03

04

05

**3.2 - ACTOS COMPLEMENTARES DE TERAPÊUTICA**

SESSÕES DE PSICOTERAPIA  
 TRATAMENTOS FISIÁTRICOS  
 OUTROS ACTOS COMPLEMENTARES DE TERAPÊUTICA

Se II, 4 = 3  
 Se II, 4 = 6

99

01

02

03

(a) Número de actos realizados durante o ano, e não o de actos prescritos mas cuja realização só será concretizada no ano seguinte.

**IMPORTANTE:** EVENTUAIS CRÍTICAS OU SUGESTÕES A ESTE QUESTIONÁRIO DEVERÃO SER MENCIONADAS EM OBSERVAÇÕES, ASSIM COMO QUALQUER ANOTAÇÃO QUE SE AFIGURE NECESSÁRIA PARA ESCLARECIMENTO DAS INFORMAÇÕES FORNECIDAS.

**OBSERVAÇÕES:** \_\_\_\_\_  
 \_\_\_\_\_  
 \_\_\_\_\_  
 \_\_\_\_\_  
 \_\_\_\_\_

\_\_\_\_\_, \_\_\_\_ de \_\_\_\_\_ de 2007

O RESPONSÁVEL PELA INFORMAÇÃO (legível) \_\_\_\_\_

E-mail (para contacto): \_\_\_\_\_

Telefone: \_\_\_\_\_ Extensão: \_\_\_\_\_ Telefax: \_\_\_\_\_

## INSTRUÇÕES DE PREENCHIMENTO - 2007

**N. B.:** A informação solicitada neste inquérito refere-se ao conjunto das instalações e serviços pertencentes ao centro de saúde (incluindo extensões, serviços de atendimento de situações de urgência, etc.), independentemente da sua localização. Quando a resposta a qualquer dos quesitos não corresponder exactamente à pergunta feita ou for necessário fornecer dados acerca de alterações identificativas do centro de saúde, deverá o facto ser convenientemente indicado em «Observações». Os quesitos com instruções são assinalados no inquérito com um asterisco (\*) e os conceitos incluídos na lista anexa correspondem aos descritivos a sombreado.

**LOTAÇÃO PRATICADA NAS UNIDADES DE INTERNAMENTO (grupo II, quesito 1):** Número de camas (incluindo berços de neonatologia e pediatria) inventariadas ao serviço de internamento do centro de saúde. **Este valor resulta da média aritmética do número de camas correspondente ao último dia de cada trimestre do ano.** Excluem-se as camas dos berçários e dos SAP.

**RECURSOS HUMANOS (PESSOAL AO SERVIÇO, SEGUNDO O SEXO) (grupo III):** Corresponde ao censo dos profissionais que no último dia do ano de referência (31 de Dezembro) participaram na actividade do hospital, independentemente da duração dessa participação, nas seguintes condições:

- a) Pessoal ligado ao centro de saúde por um contrato de trabalho, recebendo em contrapartida uma remuneração;
- b) Pessoal com vínculo a outras instituições que trabalhou no centro de saúde, sendo por ele directamente remunerado;
- c) Pessoal nas condições das alíneas anteriores temporariamente ausente por um período igual ou inferior a um mês por férias, conflito de trabalho, formação profissional, assim como por doença ou acidente de trabalho.

Não deve considerar como pessoal ao serviço:

- i) Os trabalhadores que se encontram nas condições descritas nas alíneas a) e b) e estejam temporariamente ausentes por um período superior a um mês;
- ii) Os trabalhadores com vínculo ao centro de saúde deslocados para outras instituições, sendo nessas directamente remunerados;
- iii) Os trabalhadores a trabalhar no centro de saúde e cuja remuneração é suportada por outras instituições (exemplo: trabalhadores temporários);
- iv) Os trabalhadores independentes (exemplo: prestadores de serviços, ou a recibos verdes);
- v) Os colaboradores voluntários.

**PESSOAL MÉDICO POR TIPO DE ACTIVIDADE EXERCIDA (grupo III, quesito 2.1.2):** Os médicos devem ser contados uma única vez, segundo o tipo de actividade que exercem. No caso de exercerem mais de um tipo de actividade, deverão ser indicados naquele a que dedicam um maior número de horas de trabalho no centro de saúde. Os totais dos quesitos 2.1.1 e 2.1.2 têm de ser iguais.

**ENFERMEIROS POR TIPO DE ACTIVIDADE EXERCIDA (grupo III, quesito 3.1):** Os enfermeiros devem ser contados uma única vez, segundo o tipo de actividade que exercem. No caso de exercerem mais de um tipo de actividade, deverão ser indicados naquele a que dedicam um maior número de horas de trabalho no centro de saúde.

**PRIMEIRAS CONSULTAS (grupo IV, quesito 1.1, colunas 3 e 4):** A primeira consulta médica no ano de um doente, em cada uma das especialidades/áreas do ambulatório do centro de saúde, é aquela em que o doente é examinado pela primeira vez nesse ano. Para as grávidas, deve ser considerada a primeira consulta da gravidez. O total de primeiras consultas no ano equivale, pois, ao número de doentes que foi examinado, pelo menos uma vez, no ambulatório do centro de saúde.

**TOTAL DE INTERNAMENTOS [grupo IV, quesito 2.1, A]:** Existência inicial de doentes no centro de saúde com internamento mais os doentes entrados durante o ano nesse centro de saúde; equivale aos doentes saídos do centro de saúde durante o ano mais a existência final de doentes nesse centro de saúde.

**DOENTES SAÍDOS (ALTAS) DURANTE O ANO, POR IDADE, SEGUNDO O SEXO (grupo IV, quesito 2.2):** Doentes que deixaram de permanecer internados no centro de saúde (o mesmo doente pode sair uma ou mais vezes durante o ano do mesmo centro de saúde), devido a alta nesse centro de saúde, nesse ano. O total de doentes saídos (altas) registado neste quesito (coluna 1, linha 99) tem de ser igual ao total de doentes saídos registado no quesito 2.1 [coluna 1, linha B), 99].

**MOVIMENTO DE NASCIMENTOS NO BERÇÁRIO DURANTE O ANO, SEGUNDO O SEXO (grupo IV, quesito 2.3):** Em todas as colunas deste quesito, a soma dos valores de «Nados-Vivos [nascidos durante o ano]» [linha A), 02] tem de ser igual à soma dos valores de «Nados-Vivos saídos (altas) durante o ano» [linha B), 99].

**ACTOS COMPLEMENTARES DE DIAGNÓSTICO E DE TERAPÊUTICA EFECTUADOS NO CENTRO DE SAÚDE (grupo IV, quesito 3):** Pretende-se que seja indicado o número de actos realizados no centro de saúde durante o ano de referência, e não o número de actos prescritos mas cuja realização só virá a ser concretizada no ano seguinte.



ANO A QUE SE REFEREM OS DADOS:  
**2007**

**POSTOS MÉDICOS**

N.º DE PESSOA COLECTIVA

--	--	--	--	--	--	--	--	--	--

TELEFONE:    

--	--	--	--

--	--	--	--	--	--	--	--	--	--

TELEFAX:    

--	--	--	--

--	--	--	--	--	--	--	--	--	--

--

ATENÇÃO	
=> LEIA AS INSTRUÇÕES ANTES DE PREENCHER O QUESTIONÁRIO.	
=> DEPOIS DE PREENCHIDO, DEVOLVA-O AO INE <b>ATE 28 DE FEVEREIRO.</b>	
=> PREENCHA OS COLCHETES DA DIREITA PARA A ESQUERDA:	
5	=   ERRADO     5     =   CERTO

RESERVADO AO INE	
ANO DE .....	2   0   0   1
CODIGO DT/CC .....	
NÚMERO DE ORDEM	

**I - IDENTIFICAÇÃO**

Designação:	_____
Endereço:	_____
Distrito / ilha	_____ Concelho: _____

**II - ENTIDADE (1)**

OFICIAL (1a)			
DO EXÉRCITO .....	01	<input type="checkbox"/>	PARTICULAR:
DA MARINHA .....	02	<input type="checkbox"/>	COM FINS LUCRATIVOS (1b) .....
DA FORÇA AÉREA .....	03	<input type="checkbox"/>	SEM FINS LUCRATIVOS (1c) .....
PARAMILITAR .....	04	<input type="checkbox"/>	08 <input type="checkbox"/>
PRISIONAL .....	05	<input type="checkbox"/>	09 <input type="checkbox"/>
AUTÁRQUICO .....	06	<input type="checkbox"/>	
OUTRO .....	07	<input type="checkbox"/>	

**III - PESSOAL AO SERVIÇO (2)**

		HOMENS	MULHERES
		1	2
NÃO ESPECIALISTAS . . . . .	01		
ESPECIALISTAS:			
MEDICINA GERAL E FAMILIAR . . . . .	02		
DERMATOLOGIA . . . . .	03		
ESTOMATOLOGIA . . . . .	04		
GINECOLOGIA/OBSTETRÍCIA . . . . .	05		
OFTALMOLOGIA . . . . .	06		
OTORRINOLARINGOLOGIA . . . . .	07		
PEDIATRIA . . . . .	08		
PNEUMOLOGIA . . . . .	09		
OUTROS . . . . .	10		
MÉDICOS DENTISTAS E ODONTÓLOGISTAS . . . . .	11		
TÉCNICOS DE DIAGNÓSTICO E TERAPÉUTICA (2a) . . . . .	12		
PESSOAL DE ENFERMAGEM:			
ENFERMEIROS (com curso de enfermagem) . . . . .	13		
AUXILIARES DE ENFERMAGEM E OUTROS . . . . .	14		
OUTRO PESSOAL TÉCNICO . . . . .	15		
PESSOAL ADMINISTRATIVO . . . . .	16		
PESSOAL AUXILIAR E OUTRO (2b) . . . . .	17		

## IV - ACÇÃO DESENVOLVIDA

		HOMENS	MULHERES
1 - CONSULTAS MÉDICAS, POR ESPECIALIDADE (3):		1	2
MEDICINA GERAL E FAMILIAR .....	.01	<input type="text"/>	<input type="text"/>
DERMATOLOGIA .....	.02	<input type="text"/>	<input type="text"/>
ESTOMATOLOGIA .....	.03	<input type="text"/>	<input type="text"/>
GINECOLOGIA/OBSTETRICIA .....	.04	<input type="text"/>	<input type="text"/>
OFTALMOLOGIA .....	.05	<input type="text"/>	<input type="text"/>
OTORRINOLARINGOLOGIA .....	.06	<input type="text"/>	<input type="text"/>
PEDIATRIA .....	.07	<input type="text"/>	<input type="text"/>
PNEUMOLOGIA .....	.08	<input type="text"/>	<input type="text"/>
OUTROS .....	.09	<input type="text"/>	<input type="text"/>

2 - ACTOS DE SAÚDE DENTÁRIA:		
EXTRACÇÕES .....	.01	<input type="text"/>
OBTURAÇÕES .....	.02	<input type="text"/>
OUTROS .....	.03	<input type="text"/>

3 - ACTOS TERAPÉUTICOS:		
FISIOTERAPIA .....	.01	<input type="text"/>
RADIOTERAPIA .....	.02	<input type="text"/>
OUTROS TRATAMENTOS ESPECIALIZADOS .....	.03	<input type="text"/>

4 - ACTOS DE ENFERMAGEM:		
INJECCÕES .....	.01	<input type="text"/>
PENSOS E OUTROS .....	.02	<input type="text"/>

5 - ACTOS COMPLEMENTARES DE DIAGNÓSTICO (4):		
ANÁLISES .....	.01	<input type="text"/>
RADIOGRAFIAS(4a) .....	.02	<input type="text"/>
ELECTROCARDIOGRAMAS .....	.03	<input type="text"/>
ELECTROENCEFALOGRAMAS .....	.04	<input type="text"/>
OUTROS (4b) .....	.05	<input type="text"/>

6 - DOENTES FALECIDOS NOS POSTOS MÉDICOS .....		<input type="text"/>
--	--	----------------------

7 - DOENTES ENVIADOS A ESTABELECIMENTOS HOSPITALARES .....		<input type="text"/>
--	--	----------------------

**IMPORTANTE:** EVENTUAIS CRÍTICAS OU SUGESTÕES A ESTE QUESTIONÁRIO DEVERÃO SER MENCIONADAS EM "OBSERVAÇÕES", ASSIM COMO QUALQUER ANOTAÇÃO QUE SE AFIGURE NECESSÁRIA PARA ESCLARECIMENTO DAS INFORMAÇÕES DADAS.

OBSERVAÇÕES: \_\_\_\_\_  
 \_\_\_\_\_  
 \_\_\_\_\_

**O RESPONSÁVEL PELA INFORMAÇÃO**  
(legível)

\_\_\_\_\_



## **INSTRUÇÕES DE PREENCHIMENTO**

**N. B.:** Quando a resposta a qualquer dos quesitos não corresponder exactamente à pergunta feita, deverá o facto ser indicado em “Observações”, com a necessária justificação.

**POSTO MÉDICO:** Estabelecimento de saúde sem internamento, desprovido de fins lucrativos e gerido por entidades oficiais ou particulares, dotado de recursos humanos e técnicos susceptíveis de executarem actos médicos com fins preventivos e curativos (*exclui medicina do trabalho*).

**(1) ENTIDADE:** Refere-se à instituição proprietária do posto médico. Assinale com X a resposta correcta.

**(1a) OFICIAL:** Posto médico que é propriedade do Estado (Administração Pública: três ramos das forças armadas, corporações paramilitares, organismos prisionais, autarquias, etc.).

**(1b) PARTICULAR COM FINS LUCRATIVOS:** Posto médico que é propriedade do sector empresarial (incluindo o sector público empresarial).

**(1c) PARTICULAR SEM FINS LUCRATIVOS:** Posto médico que é propriedade de instituições particulares de solidariedade social, sindicatos, associações profissionais, recreativas ou outras, desprovidas de fins lucrativos.

**(2) PESSOAL AO SERVIÇO:** Indicar o pessoal que em 31 de Dezembro do ano considerado participou na actividade do posto médico, independentemente do vínculo que tenha. Inclui as pessoas temporariamente ausentes, na referida data, para férias, maternidade, conflito de trabalho, formação profissional, assim como doenças e acidentes de trabalho de duração igual ou inferior a um mês e trabalhadores de outras instituições que se encontrem a trabalhar no posto médico, sendo aí directamente remunerados. Exclui os trabalhadores a cumprir serviço militar obrigatório, em regime de licença sem vencimento, em desempenho de funções públicas, ausentes por doença ou acidente de trabalho de duração superior a um mês, assim como trabalhadores com vínculo ao posto médico deslocados para outras instituições, sendo aí directamente remunerados. *Se o posto médico não possuir pessoal médico, deverá remeter o verbete não preenchido ao INE com a indicação explícita de inexistência de pessoal médico, em “Observações”.*

**(2a) TÉCNICOS DE DIAGNÓSTICO E TERAPÊUTICA:** Incluir nesta rubrica o número de fisioterapeutas e outros terapeutas não médicos ao serviço do posto médico.

**(2b) PESSOAL AUXILIAR E OUTRO:** Incluir nesta rubrica os telefonistas, os motoristas, o pessoal de limpeza e todo o outro pessoal não englobável nas rubricas anteriores.

**(3) CONSULTAS MÉDICAS, POR ESPECIALIDADE:** Devem ser consideradas nesta rubrica todas as consultas efectuadas durante o ano a que se reportam os dados. *Se o posto médico não registar consultas médicas, deverá remeter o verbete não preenchido ao INE com a indicação explícita de inexistência de consultas médicas, em “Observações”.*

**(4) ELEMENTOS COMPLEMENTARES DE DIAGNÓSTICO:** Indicar nesta rubrica o número de actos realizados durante o ano a que se reportam os dados, e não o número de actos pedidos mas cuja realização só virá a ser considerada no ano seguinte.

**(4a)** Incluir nesta rubrica também as radiografias dentárias.

**(4b)** Incluir nesta rubrica as medições de tensão arterial, ecografias, ecocardiogramas, mamografias, testes visuais de audição, etc.

# **PUBLICAÇÕES EDITADAS PELO SREA**

## **PUBLICAÇÕES MENSAIS**

- \* ÍNDICE DE PREÇOS NO CONSUMIDOR
- \* AGRICULTURA
- \* PESCAS
- \* TRANSPORTES
- \* INQUÉRITO DE CONJUNTURA AO COMÉRCIO
- \* TURISMO

## **PUBLICAÇÕES TRIMESTRAIS**

- \* INQUÉRITO AO EMPREGO
- \* ACTIVIDADE FINANCEIRA
- \* BOLETIM TRIMESTRAL DE ESTATÍSTICA

## **PUBLICAÇÕES ANUAIS**

- \* ANUÁRIO ESTATÍSTICO DOS AÇORES
- \* COMÉRCIO EXTERNO
- \* INQUÉRITO AOS SALÁRIOS NA CONSTRUÇÃO CIVIL
- \* DEMOGRAFIA
- \* MOVIMENTO FISIOLÓGICO DA POPULAÇÃO
- \* ESTATÍSTICAS DA SAÚDE
- \* SÉRIES ESTATÍSTICAS
- \* PREÇOS E ÍNDICES DE PREÇOS AGRÍCOLAS
- \* CD-ROM MirAçores

## **PUBLICAÇÕES NÃO PERIÓDICAS**

- \* CONTAS ECONÓMICAS DA REGIÃO AUTÓNOMA DOS AÇORES
- \* RECENSEAMENTO DA POPULAÇÃO E HABITAÇÃO
- \* RECENSEAMENTO AGRÍCOLA DOS AÇORES
- \* INQUÉRITO AOS ORÇAMENTOS FAMILIARES

## ENDEREÇOS

- **SEDE - Terceira**

Largo Prior do Crato, n° 37

9700 - 157 Angra do Heroísmo

Telefones: 295 40 19 40 / 6      Fax: 295 40 19 47

e-mail: [srea@azores.gov.pt](mailto:srea@azores.gov.pt)

Internet: <http://estatistica.azores.gov.pt>

- **Núcleo de São Miguel**

Rua Dr. João Francisco de Sousa, n° 8

9500 - 187 Ponta Delgada

Telefones: 296 28 47 37, 296 28 72 12      Fax: 296 28 69 78

- **Núcleo do Faial**

Alameda Barão de Roches, n° 37

9900 - 104 Horta

Telefones: 292 29 26 52, 292 29 34 91      Fax: 292 29 37 02

*Informar para saber...*

*...saber para desenvolver.*