



REGIÃO AUTÓNOMA DOS AÇORES  
PRESIDÊNCIA DO GOVERNO  
Subsecretário Regional da Presidência

Sua Excelência o Presidente da Assembleia  
Legislativa da Região Autónoma dos Açores  
Rua Marcelino Lima  
9901- 858 Horta

| S/Referência | S/Comunicação | N/Referência | Data       |
|--------------|---------------|--------------|------------|
| S/245/2022   | 21/01/2022    | SE/2022/144  | 16/02/2022 |

**ASSUNTO:** Requerimento n.º 279/XII – PS - Número de Ocupados nos Açores aumentou 11% em 2021

*Excelência,*

Em resposta ao requerimento mencionado em epígrafe, subscrito pelos Senhores Deputados Carlos Silva, Sandra Faria e Vilson Ponte Gomes, do Grupo Parlamentar do PS, sem prescindir quanto ao teor do preâmbulo, cumpre-me informar V. Exa. do seguinte:

1. Para a contabilização dos ocupacionais reportados ao IEFP, concorrem os colocados nos programas de inserção socioprofissional, os colocados em estágios (com exceção do Estagiar L e T) e os colocados em formação profissional.

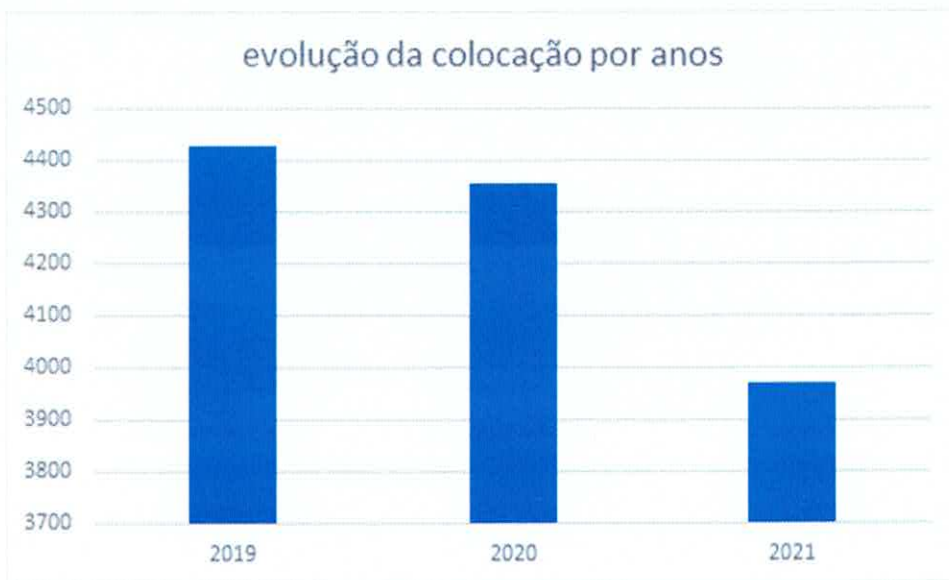
Importa realçar que o crescimento de 11% de ocupados, entre dezembro de 2020 e dezembro de 2021, não é sinónimo de um maior número de colocações nestes programas, mas sim da prorrogação das pessoas que já estavam inseridas nestas medidas e que o atual Governo dos Açores decidiu prorrogar a sua continuação no primeiro semestre de 2021, tendo em conta o contexto sanitário, económico e social que se vivia.

Assim, se atentarmos não ao total de ocupados no final de cada mês, mas ao n.º de colocados ao longo do ano, e fazendo uma analogia com a evolução por ano, verificamos que houve efetivamente uma redução no número de colocações durante o ano de 2021, como se demonstra no gráfico abaixo, que reflete as colocações tanto nos ocupacionais como nos estágios, não estando contabilizadas as colocações em formação profissional.



REGIÃO AUTÓNOMA DOS AÇORES  
PRESIDÊNCIA DO GOVERNO  
Subsecretário Regional da Presidência

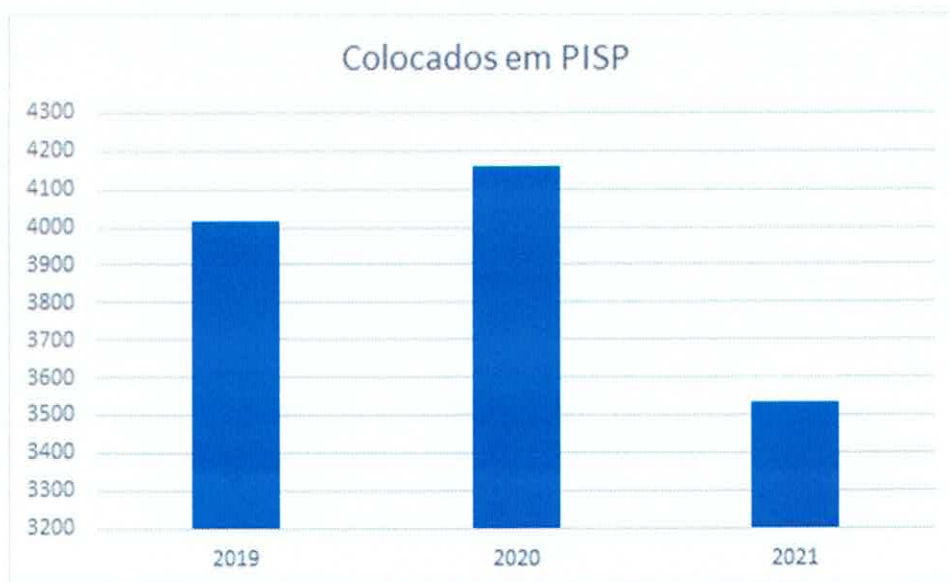
Verifica-se que passamos de **4428 colocados nas medidas em 2019 para 3969 colocados em 2021.**



Se atendermos só aos programas ocupacionais, retirando da equação os estágios, o número de colocados é de **4018 em 2019, 4158 em 2020 e 3532 em 2021**, sendo que 2019 foi o último ano sem pandemia, verificando-se uma diminuição de 626 novas colocações entre 2020 e 2021. O número de ocupados no final do mês resulta da duração dos projetos propriamente ditos e das prorrogações por via da pandemia.



REGIÃO AUTÓNOMA DOS AÇORES  
PRESIDÊNCIA DO GOVERNO  
Subsecretário Regional da Presidência



Importa salientar que já foram implementadas alterações nos programas ocupacionais para que estes possam dar efetivamente resposta apenas aos públicos mais fragilizados e sem perspetivas de empregabilidade, pretendendo-se também impedir a sequencialidade de programas, pelo que se prevê uma redução muito significativa do número de ocupados.

Como exemplo, dá-se nota do programa Prosa.Qualifica, que, para além de incorporar uma componente formativa, destina-se apenas aos públicos com grandes fragilidades sociais ou outras vulnerabilidades, e que na última fase contou tão só com cerca de 250 colocações, ao contrário do que se assistia anteriormente, pois o programa abarcava um grande número de pessoas desempregadas.

Analisando os números de ocupados, publicado pelo IEFP, em dezembro de 2020 e 2021 por setores, estágios, formação e programas ocupacionais, de novo, contando com as prorrogações pandémicas, regista-se a seguinte distribuição e evolução:

| SETORES      | 2020  | 2021  | Diferença | Peso sobre a Diferença | Tx. Crescimento |
|--------------|-------|-------|-----------|------------------------|-----------------|
| Estágios     | 276   | 337   | 61        | 13%                    | 22%             |
| Formação     | 235   | 487   | 252       | 53%                    | 107%            |
| Ocupacionais | 3 802 | 3 961 | 159       | 34%                    | 4%              |
| TOTAL        | 4 313 | 4 785 | 472       | 100%                   |                 |





REGIÃO AUTÓNOMA DOS AÇORES  
PRESIDÊNCIA DO GOVERNO  
Subsecretário Regional da Presidência

Conclui-se que o número de pessoas em formação mais do que duplicou entre dezembro de 2020 e dezembro de 2021.

Verifica-se que apesar de terem sido colocadas menos pessoas em programas ocupacionais, registou-se ainda um aumento de 4% do número de pessoas em ocupação, o que é significativo da duração das medidas ocupacionais e da sequencialidade destas que permitia que determinada pessoa permanecesse em ocupação durante largos anos na mesma entidade.

2. No que respeita ao tipo de entidades onde se realizam os programas, é importante referir que, dos 4785 ocupados no final do mês de dezembro de 2021, 487 eram desempregados que estavam a frequentar formação profissional nas escolas profissionais ou Rede Valorizar.

Os ocupados têm a seguinte distribuição por tipo de entidade, sendo que 51% dos colocados estão na administração pública local e 24% na administração pública regional.

O gráfico que se segue demonstra com maior pormenor as entidades beneficiárias dos programas em questão.



Relativamente às entidades com mais ocupados a 31/12/2021, pode-se referir as seguintes (entidades com mais de 30 colocados no final de dezembro de 2021):



REGIÃO AUTÓNOMA DOS AÇORES  
PRESIDÊNCIA DO GOVERNO  
Subsecretário Regional da Presidência

| Entidade  | colocados |
|---|-----------|
| Câmara Municipal da Povoação                          | 251       |
| Câmara Municipal de Nordeste                          | 210       |
| Câmara Municipal de Lagoa                             | 203       |
| Câmara Municipal da Ribeira Grande                    | 133       |
| Câmara Municipal de Vila Franca do Campo              | 104       |
| Câmara Municipal de Ponta Delgada                     | 75        |
| Unidade de Saúde da Ilha de São Miguel                | 73        |
| Município de São Roque do Pico                        | 60        |
| Município das Lajes das Flores                        | 58        |
| Município das Lajes do Pico                           | 58        |
| Hospital de Santo Espírito da Ilha Terceira, E.P.E.R. | 54        |
| Município da Horta                                    | 54        |
| IAMA - Instituto Alimentação e Mercados Agrícolas     | 48        |
| Escola Básica Integrada da Praia da Vitória           | 46        |
| Município da Madalena                                 | 45        |
| Câmara Municipal de Vila do Porto                     | 43        |
| Escola Básica Integrada de Rabo de Peixe              | 40        |
| Santa Casa da Misericórdia de Vila do Porto           | 40        |
| Universidade dos Açores - Polo de Ponta Delgada       | 39        |
| Santa Casa da Misericórdia de Vila Franca do Campo    | 37        |
| Escola Básica Integrada Canto da Maia                 | 36        |
| Junta de Freguesia da Vila de Rabo de Peixe           | 34        |
| Escola Básica Integrada de Ribeira Grande             | 32        |
| Câmara Municipal de Santa Cruz das Flores             | 31        |



REGIÃO AUTÓNOMA DOS AÇORES  
PRESIDÊNCIA DO GOVERNO  
Subsecretário Regional da Presidência

3. No que respeita ao número de indisponíveis, contabiliza-se os que não se encontram em condições de integrar no imediato o mercado de trabalho, nomeadamente por motivos de:

- doença, do próprio ou de familiar;
- Parentalidade;
- ausência provisória da ilha;
- promessa de emprego
- ou por motivos administrativos, nomeadamente os que aguardam passagem à situação de reforma, mas têm que manter a inscrição até ao deferimento da mesma.

No mês de dezembro de cada ano, há uma tendência natural para o aumento das indisponibilidades, principalmente por dois motivos, as ausências da ilha, para passar a quadra festiva nas zonas de origem, e as promessas de emprego para aqueles que serão contratados no início do ano civil seguinte.

No ano de 2021 em particular, houve também a questão do aumento exponencial de casos de COVID, que levou a que muitas pessoas contactassem os Serviços de Emprego a comunicar indisponibilidade por isolamento, por infeção ou por contacto próximo, realidade que já tinha acontecido em picos anteriores de infeção por COVID 19.

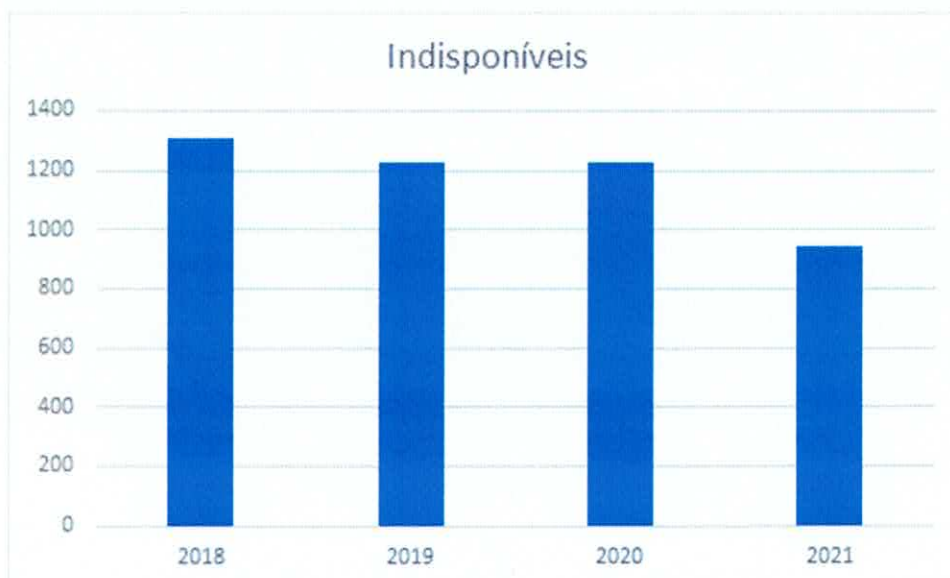
No entanto, se observarmos o histórico dos últimos anos, verifica-se que os meses de dezembro anteriores tiveram sempre um número de indisponíveis maiores do que 2021.

O gráfico que se segue demonstra a evolução dos indisponíveis nos meses de dezembro, desde o ano de 2018 ao ano de 2021:





REGIÃO AUTÓNOMA DOS AÇORES  
PRESIDÊNCIA DO GOVERNO  
Subsecretário Regional da Presidência



Com os melhores cumprimentos, *e com a certeza de estar pessoal.*

O Subsecretário Regional da Presidência

Pedro de Faria e Castro