ASSEMBLEIA LEGISLATIVA DA
REGIÃO AUTÓNOMA DOS AÇORES
Gabinete da Presidência

PROPOSTA DE RESOLUÇÃO

CONTA DE GERÊNCIA DA ASSEMBLEIA LEGISLATIVA DA REGIÃO AUTÓNOMA DOS AÇORES REFERENTE AO ANO 2018

Ao abrigo do n.º 2 do artigo 50.º da Orgânica dos Serviços da Assembleia Legislativa da Região Autónoma dos Açores, aprovada pelo Decreto Legislativo Regional n.º 54/2006/A, de 22 de dezembro, alterada e republicada pelos Decretos Legislativos Regionais n.ºs 3/2009/A, de 6 de março, e 43/2012/A, de 9 de outubro, a Mesa deliberou apresentar ao Plenário da Assembleia Legislativa da Região Autónoma dos Açores, para aprovação, a Conta de Gerência da Assembleia Legislativa da Região Autónoma dos Açores, referente ao ano de 2018, que se anexa à presente resolução, dela fazendo parte integrante.

Assembleia Legislativa da Região Autónoma dos Açores, em 31 de maio de 2019.

A Presidente da Assembleia Legislativa da
Região Autónoma dos Açores,

Ana Luísa Pereira Luís

ASSEMBLEIA LEGISLATIVA DA REGIÃO AUTÓNOMA DOS AÇORES
Título: Proposta de Resolução
Ass. Conta de Gerência da Assembleia Legislativa da Região Autónoma dos Açores referente ao ano 2018
Entrada n.º 16/XI de 01/07/02
Arquivo n.º 108 O Responsável.
LEGISLAÇÃO

ASSEMBLEIA LEGISLATIVA
DA REGIÃO AUTÓNOMA DOS AÇORES
ARQUIVO
Entrada 1911 Proc. n.º 108
Data: 01/07/02 N.º 16/XI

ASSEMBLEIA LEGISLATIVA DA
REGIÃO AUTÓNOMA DOS AÇORES

CONTA GERÊNCIA
2018

RELATÓRIO E CONTAS

2018

ALRAA

ÍNDICE

1. Introdução..... 3

2. Caracterização da Entidade..... 5

3. Demonstrações Financeiras..... 10

4. Demonstrações Orçamentais..... 19

5. Anexos..... 25

Anexo 1 - Organograma..... 26
Anexo 2 - Mapas de Pessoal..... 27
Anexo 3 - Balanço..... 28
Anexo 4 - Demonstração dos Resultados por Natureza..... 29
Anexo 5 - Demonstração das Alterações no Património Líquido..... 30
Anexo 6 - Demonstração dos Fluxos de Caixa..... 31
Anexo 7 - Variação das Depreciações e Perdas por Imparidades..... 32
Anexo 8 - Listagem dos Bens Adquiridos..... 33
Anexo 9 - Mapa Síntese dos Bens Inventariados (F-4)..... 34
Anexo 10 - Rendimentos de Transações Sem Contraprestação..... 35
Anexo 11 - Instrumentos Financeiros..... 36
Anexo 12 - Benefícios dos Empregados..... 37
Anexo 13 - Demonstração de Desempenho Orçamental..... 38
Anexo 14 - Demonstração de Execução Orçamental da Receita..... 39
Anexo 15 - Demonstração de execução Orçamental da Despesa..... 40
Anexo 16 - Alterações Orçamentais da Receita..... 41
Anexo 17 - Alterações Orçamentais da Despesa..... 42
Anexo 18 - Operações de Tesouraria..... 43
Anexo 19 - Contratação Administrativa - Situação dos Contratos..... 44
Anexo 20 - Contratação Administrativa - Adjudicações por Tipo de Procedimento..... 45
Anexo 21 - Transferências e Subsídios Concedidos..... 46
Anexo 22 - Transferências e Subsídios Recebidos..... 47

RELATÓRIO ANUAL E CONTAS DE 2018

1. INTRODUÇÃO

O ano de 2018 é o primeiro ano em que as contas da Assembleia Legislativa da Região Autónoma dos Açores (ALRAA) foram organizadas e executadas de acordo com o Sistema de Normalização Contabilística para as Administrações Públicas (SNC-AP), aprovado pelo Decreto-Lei n.º 192/2015, de 11 de setembro, o qual entrou em vigor no dia 1 de janeiro de 2018, de acordo com o Decreto-Lei n.º 85/2016, de 21 de dezembro.

Este foi, por isso, um ano de transição de um sistema baseado num plano de contas moldado ao Plano Oficial de Contabilidade Pública (POCP), que tinha sido aprovado pelo Decreto-Lei n.º 232/97, de 3 de setembro, para um sistema que integra uma estrutura concetual de informação financeira pública, um conjunto de 27 normas de contabilidade pública (NCP) e um plano de contas multidimensional, consubstanciando um nível de complexidade incomparavelmente superior ao do sistema anterior.

O novo sistema visa fomentar a harmonização contabilística, incrementando o alinhamento entre a contabilidade pública e as contas nacionais, uniformizar procedimentos, melhorar a transparência das contas públicas e contribuir para a satisfação das necessidades dos utilizadores da informação do sistema de contabilidade e relato orçamental e financeiro das administrações públicas.

O SNC-AP é constituído pelos subsistemas de contabilidade orçamental, de contabilidade financeira e de contabilidade de gestão.

A contabilidade orçamental visa permitir um registo pormenorizado do processo orçamental, a contabilidade financeira permite registar as transações e outros eventos que afetam a posição

financeira, o desempenho financeiro e os fluxos de caixa e a contabilidade de gestão permite avaliar o resultado das atividades e projetos que contribuem para a realização das políticas públicas e o cumprimento dos objetivos em termos de serviços a prestar aos cidadãos.

Com efeito, a implementação deste novo referencial contabilístico, que a ALRAA iniciou no dia 1 de janeiro de 2018, no estrito cumprimento da lei, implicou uma transformação profunda, em termos concetuais e operacionais, obrigado a uma adaptação difícil e exigente ao longo do ano e culminando com as dificuldades acrescidas em todo o trabalho relativo às operações de fim de período e à preparação dos mapas e documentos para a prestação eletrónica de contas.

O facto da Instrução n.º 1/2019 do Tribunal de Contas, que veio substituir a anterior Instrução n.º 1/2004, de 22 de janeiro, ter sido publicada tardiamente (6 de março de 2019), com grandes alterações ao nível de vários mapas e a introdução de novos mapas, na sua maioria em formato XML, requisito que não existia em POCP, acarretou trabalho acrescido à nossa *software house* (Uniksystem) e causou enormes atrasos nos tempos de resposta, quer em relação à preparação de novos mapas e reformulação de anteriores, quer em termos de correção de erros inerentes a um processo de mudança com a envergadura deste.

A tudo isto vieram juntar-se as mais recentes alterações solicitadas pela UniLEO (Unidade de Implementação da Lei de Enquadramento Orçamental, que acompanha a aplicação do SNC-AP) e divulgadas no seu *site* através da publicação, no dia 31 de março de 2019, de uma nova versão da documentação de suporte à Norma Técnica n.º 1/2017, o que implicou várias alterações nas estruturas dos ficheiros XML, bem como do Plano de Contas Multidimensional (PCM), o qual já tinha sido alvo de diversas alterações em dezembro de 2018.

Todas estas restrições condicionaram o trabalho subsquente da responsabilidade dos serviços da ALRAA, inviabilizando por completo o cumprimento do prazo legal de remessa das contas referentes ao ano económico de 2018, pelo que foi solicitada, por ofício, em 29-04-2019, a sua prorrogação até 30 de junho de 2019, sob o compromisso de serem envidados todos os esforços no sentido de antecipar este prazo, caso fosse possível, tendo o Tribunal de Contas indeferido o pedido.

2. CARACTERIZAÇÃO DA ENTIDADE

2.1 - Identificação

Assembleia Legislativa da Região Autónoma dos Açores
Rua Marcelino Lima
9901 – 858 Horta

Endereço de correio eletrónico: arquivo@alra.pt
Telefone: 292 207 600
Endereço da página na *Internet*: www.alra.pt

2.2 - Missão

Representar os valores e os interesses do povo açoriano, exercendo poder legislativo e regulamentar e fiscalizando a ação do Governo da Região.

2.3 - Visão

Ser reconhecido como órgão fundamental e essencial ao sistema autonómico Regional, garantindo a pluralidade de opinião, a participação democrática, e observando um funcionamento transparente, eficaz e de excelência em todas as suas valências.

2.4 - Objetivos de Médio Prazo

- Reforçar o prestígio e a imagem externa da Instituição;
- Promover uma maior participação dos cidadãos na atividade parlamentar;
- Estimular a atividade legislativa e fiscalizadora;
- Promover a análise da eficácia das medidas legislativas e regulamentares;
- Otimizar a gestão de recursos.

2.5 - Enquadramento legal

A ALRAA, é um órgão de governo próprio da Região Autónoma dos Açores, previsto na Constituição da República Portuguesa (Lei Constitucional n.º 1/2005, de 12 de agosto – Sétima Revisão Constitucional, art.º 231.º, n.ºs 1 e 2) e no Estatuto Político-Administrativo da Região Autónoma dos Açores (Lei n.º 2/2009, de 12 de janeiro, art.ºs 5.º, 25.º e segs.), e enquadra-se no setor público da administração autónoma.

A orgânica e o funcionamento dos seus serviços regularam-se pelo estabelecido no Decreto Legislativo Regional n.º 54/2006/A, de 22 de dezembro, alterado e republicado pelos Decretos Legislativos Regionais n.ºs 3/2009/A, de 6 de março, e 43/2012/A, de 9 de outubro.

2.6 - Estrutura Organizacional

O organograma, incluindo os órgãos de natureza consultiva, encontra-se no anexo 1.

A ALRAA não dispõe de órgão de fiscalização, razão pela qual não é apresentado o relatório e parecer deste órgão.

A organização e o funcionamento da ALRAA desenvolveram-se de acordo com o estabelecido nos artigos 68.º a 75.º da Lei n.º 2/2009, de 12 de janeiro, que aprovou a terceira revisão do Estatuto Político-Administrativo da Região Autónoma dos Açores.

2.7 - Descrição Sumária das Atividades

As atividades da ALRAA, enquanto órgão representativo e legislativo da Região e fiscalizador da ação governativa, basearam-se no exercício das competências política, legislativa, de fiscalização e regulamentar previstas nos artigos n.º 232.º da Constituição e nos artigos n.ºs 34.º a 48.º da Lei n.º 2/2009, de 12 de janeiro, que aprovou a terceira revisão do Estatuto Político-Administrativo da Região.

2.8 - Recursos Humanos

Os responsáveis pela direção da ALRAA, no ano de 2018, distribuídos pelos respetivos órgãos, foram os seguintes:

Presidente da ALRAA

Dra. Ana Luísa Pereira Luís

Mesa

Dra. Ana Luísa Pereira Luís – Presidente

Dr. Dionísio Medeiros Faria e Maia – Vice-Presidente

Eng.º Luís Carlos Correia Garcia – Vice-Presidente

Dra. Bárbara Pereira Torres de Medeiros Chaves – Secretária (até 15/10/2018)

Dra. Maria da Graça de Oliveira Silva – Secretária (a partir de 16/10/2018)

Dr. Jorge Alexandre Alves Moniz Jorge – Secretário

Conselho Administrativo

Eng.ª Sandra Isabel Goulart Pereira da Costa – Secretária-Geral

Maria Goreti da Silveira Daniel – Coordenadora do Setor Financeiro

João Pedro Terra Garcia – Designado pela Presidente da ALRAA

Secretaria-Geral

Eng.ª Sandra Isabel Goulart Pereira da Costa – Secretária-Geral

Maria Goreti da Silveira Daniel – Coordenadora do Setor Financeiro

Edite Maria da Terra Raulino Azevedo – Coordenadora do Setor de Arquivo e Expediente

Renato Manuel Soares de Lacerda Azevedo – Coordenador do Setor de Recursos Humanos e Serviços Gerais

Maria Manuela Gonçalves Vieira da Silva Rosa – Coordenadora do Setor da Atividade Parlamentar

O Setor de Tecnologias, Sistemas de Informação e Inovação é coordenado diretamente pela Secretária-Geral.

O número de trabalhadores, reportado a 31 de dezembro de 2018, encontra-se no mapa dos trabalhadores que exercem funções públicas na ALRAA, no mapa do pessoal em qualquer outra situação, distribuído por gabinetes, grupos e representações parlamentares, e no mapa do pessoal em função de horas de trabalho mensal por círculo eleitoral (anexo 2), totalizando 134 trabalhadores.

A ALRAA dispunha ainda de 10 colaboradores em regime de prestação de serviços no fim do ano.

2.8 - Regime e Organização Contabilística

A contabilidade foi executada através do programa informático denominado "e-publica financeira", que assegurou a transição do POCP para o SNC-AP, constituindo este o referencial contabilístico utilizado, pela primeira vez no ano de 2018, como já foi referido, tendo sido aplicado o subsistema SNCAP - integral.

O arquivo dos documentos de suporte está organizado em capas identificadas por classificação económica e respetivas contas do plano de contas multidimensional, que contêm pastas individuais de processo de despesa, correspondendo cada uma a um fornecedor e uma conta, relativas a um determinado período, variável em função do volume de processamentos.

É feito controlo orçamental, mas não são elaboradas demonstrações financeiras intervalares.

A contabilidade está toda centralizada na sede da ALRAA.

A informação contabilística encontra-se disponível em tempo oportuno de forma a permitir uma gestão eficiente, sendo os registos contabilísticos objeto de revisão.

São feitas reconciliações bancárias mensais e analisados os cheques em trânsito, bem como as contas de terceiros.

Em 2018, existiu um fundo de maneio, no montante total de 2 300 euros, destinado a fazer face a pequenas despesas, bem como a algumas aquisições cujo pagamento tem de ser feito a pronto. Este fundo de maneio esteve na posse da funcionária da Sede da ALRAA, Anabela Pereira da Cunha Machado, no montante de 2 000 euros, do funcionário da Delegação da ALRAA na ilha de S. Miguel, André Filipe Vasconcelos Correia Silva, no montante de 150 euros, e da funcionária da Delegação da ALRAA na ilha Terceira, Maria da Conceição Arruda Veríssimo Bernardo, no montante de 150 euros.

As cobranças são depositadas diariamente e os valores em caixa são controlados permanentemente pela responsável pela tesouraria.

As faturas são objeto de controlo sistemático e as folhas de vencimentos são conferidas e aprovadas por pessoas diferentes das que as elaboram.

Existe ficheiro informático dos bens do ativo fixo, através do qual é possível gerir e controlar todos os bens existentes, bem como proceder automaticamente ao cálculo das depreciações e amortizações e respetiva contabilização.

3. DEMONSTRAÇÕES FINANCEIRAS

Os objetivos das demonstrações financeiras são o de proporcionar informação acerca da posição financeira, do desempenho financeiro e dos fluxos de caixa da entidade, que seja útil a um conjunto alargado de utilizadores ao tomarem e avaliarem decisões sobre a alocação de recursos.

As demonstrações financeiras consideradas, de acordo com o previsto no SNC-AP, são as seguintes:

- Balanço (anexo 3)
- Demonstração de resultados por natureza (anexo 4)
- Demonstração das alterações no património líquido (anexo 5)
- Demonstração dos fluxos de caixa (anexo 6)
- Anexo às demonstrações financeiras

Anexo às Demonstrações Financeiras

1. Referencial Contabilístico e Demonstrações Financeiras

1.1 - Referencial Contabilístico

As demonstrações financeiras foram preparadas de harmonia com o Sistema de Normalização Contabilística para as Administrações Públicas (SNC-AP), aprovado pelo Decreto-Lei n.º 192/2015, de 11 de setembro.

1.2 - Comparabilidade

As presentes demonstrações financeiras são comparáveis com as do exercício anterior.

2 - Principais Políticas Contabilísticas, Alterações nas Estimativas Contabilísticas e Erros

As demonstrações financeiras foram preparadas de acordo com a NCP 1 – Estrutura e Conteúdo das Demonstrações Financeiras e são apresentadas em euros.

As demonstrações financeiras apresentam de forma apropriada a posição financeira, o desempenho financeiro e os fluxos de caixa, representando de forma fiel os efeitos das transações, outros acontecimentos e condições, de acordo com a definição e critérios de reconhecimento de ativos, passivos, rendimentos e gastos estabelecidos na estrutura concetual e nas NCP.

Foram igualmente seguidos os princípios da informação comparativa, da consistência de apresentação, da materialidade e agregação, da não compensação e da continuidade.

Não foram registados erros materiais relativos a exercícios anteriores.

3. Balanço

O *Balanço* retrata a posição financeira da ALRAA no dia 31 de dezembro de 2018 e é constituído pelos seus elementos ativos, patrimoniais e passivos.

3.1 - Ativo

O *total do ativo* cifra-se em 4.735.307,41 euros e distribui-se pelas seguintes áreas:

Ativo não corrente	
Ativos fixos tangíveis	4.503.213,18 euros
Ativo corrente	
Outras contas a receber	1.234,11 euros
Caixa e depósitos	230.860,12 euros

3.1.1 - Ativos Fixos Tangíveis

Os *ativos fixos tangíveis* são compostos essencialmente por edifícios, equipamento administrativo e material informático, valorizados ao custo de aquisição.

As *depreciações* foram calculadas, com base nas taxas legais, através da funcionalidade informática integrada na aplicação "e-publica financeira", que suporta toda a execução da contabilidade da ALRAA. No anexo 7, encontra-se o mapa da variação das depreciações e perdas por imparidades acumuladas dos ativos fixos tangíveis.

Os bens adquiridos em 2018 atingiram o valor de 37.479,00 euros, aos quais se adicionaram acréscimos de valor em dois bens adquiridos no ano anterior, no montante de 60.287,31 euros, o que totalizou 97.766,31 euros, conforme discriminado na listagem constante do anexo 8.

No anexo 9, inclui-se também o Mapa Síntese dos Bens Inventariados (F-4) e informa-se que a execução patrimonial cobre a globalidade dos bens do ativo fixo tangível, estando os mesmos totalmente avaliados, registados e incluídos nas demonstrações financeiras.

3.1.2 - Outras Contas a Receber

As *outras contas a receber*, no montante de 1.234,11 euros, dizem respeito a uma reposição de remunerações não recebida, que se encontra em processo de cobrança coerciva.

3.1.3 - Caixa e Depósitos

Caixa e depósitos evidenciam um saldo de 230.860,12 euros, constituído exclusivamente por depósitos à ordem.

3.2 - Património Líquido

O *património líquido* totaliza 2.389.959,67 euros, sendo constituído por:

Património	4.806.376,81 euros
Resultados transitados	-3.065.559,05 euros
Outras variações no património líquido	249.612,75 euros
Resultado líquido do período	395.529,16 euros

3.2.1 - Património

O valor do *património* manteve-se inalterado relativamente ao ano anterior, no montante de 4.806.376,81 euros.

3.2.2 - Resultados Transitados

Os *resultados transitado*s refletem a acumulação dos resultados apurados nos exercícios de 1997 a 2017.

3.2.3 - Outras Variações no Património Líquido

As *outras variações no património líquido* referem-se às transferências de capital do orçamento da Região aplicadas em ativos fixos depreciáveis, que eram reconhecidos como proveitos diferidos, em POCP, e que agora, em SNC-AP, assumem um tratamento diferente, passando a integrar o património líquido.

3.2.4 - Resultado Líquido do Período

O *resultado líquido do período* é positivo, no montante de 395.529,16 euros, representando uma significativa alteração de valor e de tendência, uma vez que no ano anterior tinha sido de negativo, no montante de -1.633.808,56 euros, devido à contabilização do valor relativo aos retroativos das subvenções mensais vitalícias decorrentes do Acórdão do Tribunal Constitucional, no montante de 1.704.131,87 euros.

3.3 - Passivo

O *passivo* totaliza 2.345.347,74 euros, sendo constituído pelos seguintes elementos:

Estado e outros entes públicos	185.107,62 euros
Outras contas a pagar	2.160.240,12 euros

3.3.1 - Estado e Outros Entes Públicos

A rubrica *Estado e outros entes públicos* evidencia a importância de 185.107,62 euros, que se refere apenas aos descontos para a segurança social e para o IRS dos vencimentos de dezembro de 2018, bem como às retenções de IRS efetuadas no mês de dezembro aos prestadores de serviços independentes, cujo pagamento só pôde ser feito, nos termos legais, a partir de 1 de janeiro de 2019.

3.3.2 - Outras Contas a Pagar

A rubrica *outras contas a pagar*, no montante de 2.160.240,12 euros, inclui o valor remanescente a transferir para a Caixa Geral de Aposentações relativo aos retroativos das subvenções mensais vitalícias, no montante de 1.204.131,87 euros (em 2018 foram transferidos 500.000,00 euros), o valor dos acréscimos de gastos respeitantes às férias e ao subsídio de férias

de 2018, a liquidar em 2018, no montante de 953.991,09 euros, e o valor referente aos cheques não descontados de uma penhora de vencimento de um funcionário da ALRAA, no montante de 2.117,16 euros, cuja regularização foi concluída em janeiro de 2019, com a transferência desta verba para o novo agente de execução.

4. Demonstração de Resultados por Natureza

A *Demonstração de Resultados por Natureza* fornece informação sobre a evolução da situação económica da ALRAA e sobre o seu desempenho financeiro durante o ano de 2018.

4.1 - Rendimentos

Os *rendimentos* do período totalizam 12.851.292,15 euros, tendo havido um aumento relativamente ao ano anterior, devido às transferências correntes obtidas e aos outros rendimentos e ganhos terem sido superiores aos de 2017.

4.1.1 - Vendas

As *vendas*, no montante de 25,00 euros, resultam da venda de um livro.

4.1.2 - Transferências e Subsídios Correntes Obtidos

A conta *transferências e subsídios correntes obtidos* é responsável pela quase totalidade dos rendimentos, atingindo 12.542.800,00 euros, o que corresponde a 97,6% do total, e é composta apenas pelas transferências correntes do orçamento da Região destinadas a financiar as despesas correntes do orçamento da ALRAA.

4.1.3- Outros Rendimentos e Ganhos

A conta *outros rendimentos e ganhos*, no montante de 308.467,15 euros, compreende o valor da imputação das transferências de capital do orçamento da Região aos ativos fixos tangíveis, na proporção da depreciação dos mesmos, no montante de 283.948,62 euros, e o valor de outros ganhos diversos, no montante de 24.518,53 euros.

4.2 - Gastos

Os *gastos* do período totalizam 12.451.762,99 euros, tendo sido inferiores aos do ano anterior.

4.2.1 - Fornecimentos e Serviços Externos

Os *fornecimentos e serviços externos* totalizam 2.120.559,42 euros e representam 17,0% do total dos gastos

4.2.2 - Gastos com Pessoal

A conta *gastos com pessoal*, no montante de 7.666.062,80 euros, concentra a maior percentagem de gastos do período, representando 61.6% do total dos gastos, e incluem todas as remunerações e respetivos encargos sociais dos 57 deputados e 134 trabalhadores que estavam ao serviço da ALRAA no fim do ano de 2018.

4.2.3 - Transferências e Subsídios Concedidos

Esta conta, no montante de 1.430.982,78 euros, reflete apenas as transferências para a Caixa Geral de Aposentações destinadas ao pagamento das subvenções mensais vitalícias respeitantes ao ano de 2018 e representam 11,5% do total dos gastos.

4.2.4 - Prestações Sociais

Esta conta, no montante de 17.603,78 euros, reporta-se exclusivamente ao registo da pensão auferida por uma ex-colaboradora da ALRAA, vítima de um acidente de trabalho.

4.2.5 - Outros Gastos e Perdas

A conta *outros gastos e perdas*, no montante de 931.112,33 euros, agrega os valores despendidos com a cobertura jornalística dos trabalhos dos Plenários, no montante de 21.103,07 euros, com as subvenções atribuídas aos grupos e representações parlamentares, no montante de 906.730,92 euros, e com outros gastos diversos, no montante de 3.278,34 euros.

4.2.6 - Gastos de Depreciação

Os *gastos de depreciação*, no montante de 285.441,88 euros, dizem respeito ao total das depreciações dos bens do ativo fixo tangível registadas no período.

4.2.7 - Resultado Líquido do Período

O *resultado líquido do período*, foi positivo, no montante de 399.529,16 euros, e consubstancia uma inversão de tendência em relação o ano anterior, representando uma variação positiva de 2.033.337,72 euros de um ano para o outro, uma vez que tinha sido -1.633.808,58 euros em 2017.

O *resultado antes de depreciações e gastos de financiamento* (EBITDA) também foi positivo, no montante de 684.971,04 euros, bem como o *resultado operacional (antes de gastos de financiamento)*, no montante de 399.529,16 euros.

O *cash-flow* (meios libertos líquidos) foi igualmente positivo, no montante de 684.971,04 euros, sendo composto pelas *depreciações*, que atingiram 285.441,88 euros, e pelo *resultado líquido do período*, que se cifrou em 399.529,16 euros.

5. Rendimentos de Transações Sem Contraprestação

Os *rendimentos de transações sem contraprestação* são constituídos pelas transferências correntes e de capital recebidas do orçamento da Região (anexo 10).

6. Instrumentos Financeiros

Os *instrumentos financeiros* disponíveis reduzem-se aos valores existentes em caixa e depósitos (anexo 11).

7. Benefícios dos Empregados

Os *benefícios dos empregados* são constituídos por todas as remunerações base, suplementos e outros complementos remuneratórios, incluindo subsídio de refeição, de férias e de Natal (anexo 12).

4. DEMONSTRAÇÕES ORÇAMENTAIS

Os objetivos das demonstrações orçamentais são o de proporcionar informação acerca do orçamento inicial, das alterações orçamentais, da execução das receitas e das despesas orçamentais, dos pagamentos e recebimentos e do desempenho orçamental.

As demonstrações orçamentais consideradas, de acordo com o previsto no SNC-AP, são as seguintes:

- Demonstração de desempenho orçamental (anexo 13)
- Demonstração de execução orçamental da receita (anexo 14)
- Demonstração de execução orçamental da despesa (anexo 15)
- Anexo às demonstrações orçamentais:
    - Alterações orçamentais da receita (anexo 16)
    - Alterações orçamentais da despesa (anexo 17)
    - Operações de tesouraria (anexo 18)
    - Contratação administrativa - situação dos contratos (anexo 19)
    - Contratação administrativa - adjudicações por tipo de procedimento (anexo 20)
    - Transferências e subsídios concedidos (anexo 21)
    - Transferências e subsídios recebidos (anexo 22)

Apresenta-se a seguir a análise da execução orçamental baseada na informação evidenciada pelas demonstrações orçamentais e respetivo anexo.

4.1 - Orçamento Inicial

O *orçamento inicial* previa para 2018 que a *receita global* atingisse o montante de 12.650.000,00 euros.

Porém, com o encerramento da conta referente ao ano económico de 2017, apurou-se um *saldo de gerência* pertencente à ALRAA, no montante de 145.160,66 euros, que constituiu um acréscimo de receita/disponibilidades em relação ao montante inicialmente inscrito no orçamento.

Além disso, houve necessidade de rever a previsão das *outras receitas correntes* relacionadas com as inscrições na reunião plenária da CALRE (Conferência das Assembleias Legislativas Regionais Europeias), potencialmente geradoras de uma receita total de 30.000,00 euros.

Efetuada a necessária alteração orçamental para a aplicação do saldo de gerência, bem como a revisão da receita mencionada no parágrafo anterior, através do 1.º Orçamento Suplementar, o *orçamento corrigido* passou a apresentar uma dotação global de 12.825.160,66 euros.

4.2 - Receita

A *receita total prevista*, após a aplicação do *saldo de gerência* pertencente à ALRAA e a revisão das *outras receitas correntes*, foi, portanto, de 12.825.160,66 euros, proveniente fundamentalmente de transferências correntes e de capital.

A *receita* efetivamente *arrecadada* atingiu o montante total de 12.816.404,19 euros, distribuído pelas seguintes rubricas:

			EUROS
06.04.01	-	Transferências correntes do ORAA	12.542.800,00
07.01.99	-	Venda de diários, publicações e artigos de representação	25,00
08.01.99	-	Outras receitas correntes	20.611,76
10.04.01	-	Transferências de capital do ORAA	103.900,00
15.01.01	-	Reposições não abatidas nos pagamentos	3.906,77
		RECEITA COBRADA	12.671.243,53
16.01.01		Saldo da gerência anterior pertencente à ALRAA	145.160,66
		RECEITA ARRECADADA	12.816.404,19

Como é possível verificar, a receita arrecadada (12.816.404,19 euros), que inclui o saldo da gerência anterior pertencente à ALRAA, ficou aquém da previsão orçamental total corrigida (12.825.160,66 euros), em 8.756,47 euros, devido à arrecadação das *outras receitas correntes* ter sido inferior ao previsto.

Deste modo, a *receita total arrecadada* representa 99,9% da *receita total prevista*.

Na estrutura da *receita total arrecadada* destacam-se precisamente as *transferências correntes do Orçamento da Região* como a principal fonte de receita da Assembleia Legislativa da Região Autónoma dos Açores, representando 97,9% do total, seguindo-se o *saldo de gerência do ano anterior* pertencente à ALRAA, com 1,1%, e as *transferências de capital*, com 0,8%, o que significa que estas três rubricas são responsáveis pela quase totalidade da *receita total arrecadada*, ou seja, 99,8%.

4.3 - Despesa

No que diz respeito à despesa, verifica-se que a *despesa total* realizada atingiu o montante de 12.772.768,85 euros, o que se traduz na taxa de execução global de 99,6%.

No quadro que se segue sintetiza-se a execução orçamental da despesa por grandes agregados económicos:

(Euros)

DESIGNAÇÃO	DOTAÇÃO CORRIGIDA	DESPESA REALIZADA	TAXA DE EXECUÇÃO
Despesas com pessoal	7.706.100,00	7.691.709,27	99,8%
Bens e serviços correntes	5.013.160,66	4.983.863,14	99,4%
Bens de capital	105.900,00	97.196,44	91,8%
TOTAL	12.825.160,66	12.772.768,85	99,6%

Da leitura deste quadro, retira-se que a rubrica *despesas com pessoal* é a que apresenta maior grau de execução, com a taxa de 99,8%, seguida da rubrica *aquisição de bens e serviços correntes*, com 99,4%, e, por fim, a aquisição de *bens de capital*, com 91,8%.

Quanto à estrutura da despesa, a sua distribuição por agrupamentos económicos pode ser visualizada no quadro I.

Quadro I

Distribuição da despesa em 2018

Em Euros

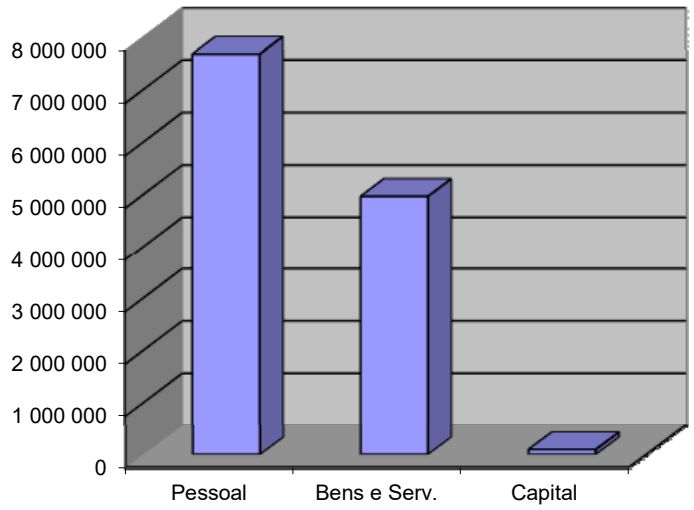

Como se pode observar, as *despesas com pessoal* são as que continuam a ter maior peso, ou seja, 60,2% da despesa total, seguindo-se as *despesas com a aquisição de bens e serviços*, com 39,0%, e, por último, as *despesas com a aquisição de bens de capital*, com 0,8%.

Verifica-se ainda que o saldo orçamental resultante da execução da despesa é de 52.391,81 euros e que ficou por pagar despesa, no valor de 185.107,62 euros, relativa aos descontos para a segurança social e para o IRS dos vencimentos de dezembro de 2018, bem como às retenções de IRS efetuadas

no mês de dezembro aos prestadores de serviços independentes, cujo pagamento só pôde ser feito, nos termos legais, a partir de 1 de janeiro de 2019.

4.4 – Saldo de Gerência

O saldo gerado no período respeitante ao ano de 2018, pertencente à ALRAA, a transitar para o ano seguinte, é de 43.635,34 euros e resulta da diferença entre o saldo orçamental da execução da despesa (52.391,81 euros) e o valor das receitas cobradas a menos (8.756,47 euros).

Este saldo também pode ser obtido através dos cálculos sintetizados no quadro que se segue.

SALDO DE GERÊNCIA **2018**	
Saldo de gerência de 2017	145 160,66
Receitas cobradas em 2018	12 671 243,53
Despesas realizadas em 2018	-12 772 768,85
Saldo de Gerência de 2018	**43 635,34**
Contas a pagar (24 e 27)	187 224,78
Saldo de Depósitos à Ordem em 31/12/2018	**230 860,12**
Saldo de Depósitos à Ordem em 31/12/2018	230 860,12
Contas a pagar (24 e 27)	- 187 224,78
Saldo de Gerência de 2018	**43 635,34**

Ressalva-se, neste contexto, que a este saldo deve ser adicionado o valor da despesa que ficou por pagar, no já referido montante 185.107,62 euros, o que totaliza 228.742,96 euros, para determinar o valor total a transitar para o ano seguinte, e, como tal, a integrar no orçamento de 2019, através do 1.º orçamento suplementar, uma vez que, de acordo com uma resolução da Comissão de Normalização Contabilística (CNC), entidade nacional com competência nesta matéria, o pagamento em 2019 das retenções para a segurança social e para o IRS relativos a dezembro de 2018 implica o reconhecimento do cabimento, do compromisso e da obrigação orçamental em 2019. Ou seja, em 2019, foi necessário efetuar novo cabimento, novo compromisso e nova obrigação

orçamental, que representaram dispêndio por conta do orçamento de 2019, pelo que o valor destes descontos e retenções deve ser integrado no orçamento de 2019 para reforço das rubricas orçamentais pelas quais foram os mesmos cabimentados e pagos, no montante de 185.750,54 euros.

Em suma, o valor total do *saldo da gerência* de 2018, a integrar no orçamento de 2019, é de 228.742,96 euros.

4.5 - Transferências e Subsídios Concedidos

O valor de 1.930.982,78 euros, constante do mapa das *transferências e subsídios concedidos*, diz respeito apenas às transferências correntes efetuadas para a Caixa Geral de Aposentações para fazer face ao pagamento das subvenções mensais vitalícias auferidas pelos senhores ex-Deputados.

Neste valor estão incluídas as subvenções relativas ao ano de 2018, bem como o valor de 500.000,00 euros referente ao pagamento parcial dos retroativos das subvenções mensais vitalícias decorrentes do Acórdão do Tribunal Constitucional, cujo encargo global ascendeu a 1.704.131,87 euros, conforme referido nos relatórios de gestão dos dois anos anteriores.

4.6 - Transferências e Subsídios Recebidos

O mapa das *transferências e subsídios recebidos* evidencia as transferências correntes e de capital provenientes do orçamento da Região destinadas a financiar as respetivas despesas do orçamento da ALRAA.

O valor total das transferências é de 12.646.700,00 euros, sendo 12.542.800,00 euros transferências correntes e 103.900,00 euros transferências de capital.

Horta, 30 de maio de 2019

O Conselho Administrativo,

ANEXOS

Anexo 1

ORGANOGRAMA

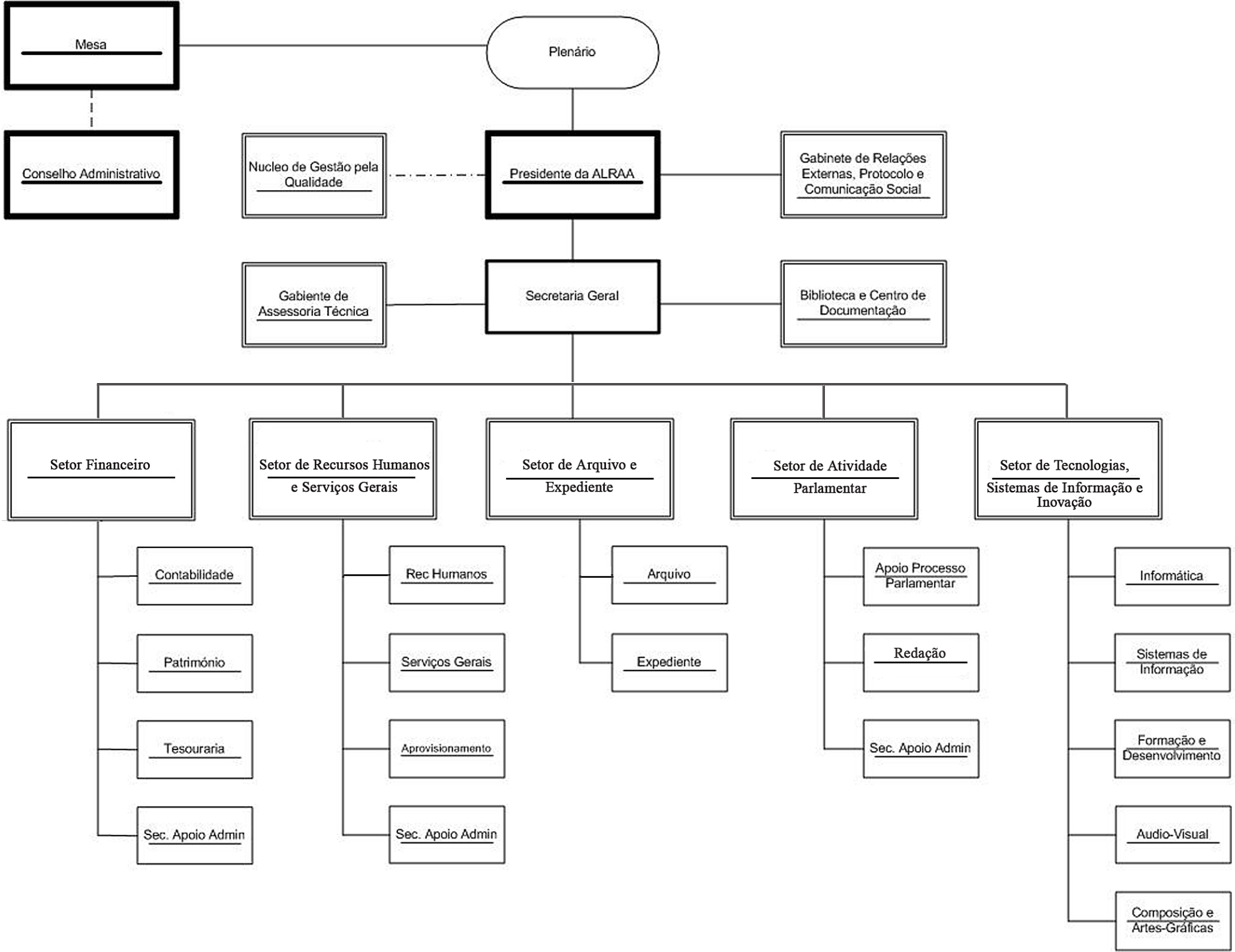
Mesa
Plenário
Conselho Administrativo
Nucleo de Gestão pela Qualidade
Presidente da ALRAA
Gabinete de Relações Externas, Protocolo e Comunicação Social
Gabiente de Assessoria Técnica
Secretaria Geral
Biblioteca e Centro de Documentação
Setor Financeiro
Setor de Recursos Humanos e Serviços Gerais
Setor de Arquivo e Expediente
Setor de Atividade Parlamentar
Setor de Tecnologias, Sistemas de Informação e Inovação
Contabilidade
Património
Tesouraria
Sec. Apoio Admin
Rec Humanos
Serviços Gerais
Aprovisionamento
Sec. Apoio Admin
Arquivo
Expediente
Apoio Processo Parlamentar
Redação
Sec. Apoio Admin
Informática
Sistemas de Informação
Formação e Desenvolvimento
Audio-Visual
Composição e Artes-Gráficas

Anexo 2

MAPAS DE PESSOAL

Mapa dos Trabalhadores em Funções Públicas

ASSEMBLEIA LEGISLATIVA DA REGIÃO AUTÓNOMA DOS AÇORES

Período de relato: 01-01-2018 a 31-12-2018

Departamentos/Serviços	2018		
	Contrato Trab. Funções Públicas		
	Indeterm.	Certo	Incerto
Gabinete de Relações Externas, Protocolo e Comunicação Social			
Pessoal Técnico Superior	2		1
Secretaria-Geral			
Secretário-Geral	1		
Setor Financeiro			
Coordenador	1		
Coordenador Técnico	1		
Assistente Técnico	3		
Setor de Arquivo e Expediente			
Coordenador	1		
Assistente Técnico	2		
Setor de Recursos Humanos e Serviços Gerais			
Coordenador	1		
Coordenador Técnico	2		
Assistente Técnico	3		
Assistente Operacional	10		6
Setor de Atividade Parlamentar			
Coordenador	1		
Pessoal Técnico Superior	2		1
Assistente Técnico	5		
Setor de Tecnologias, Sistemas de Informação e Inovação			
Coordenador Técnico	1		
Técnico de Informática	2		
Técnico adjunto de Informática	1		
Assistente Operacional	1		
Gabinete de Assessoria Técnica			
Pessoal Técnico Superior	3		
Biblioteca e Centro de Documentação			
Assistente Técnico	1		
Pessoal de Segurança			
Oficial de Segurança		1	
Assistente Operacional	12		
Delegação da ALRAA na Ilha de S. Miguel			
Técnico superior	1		
Assistente Técnico	1		
Assistente Operacional	2		
Delegação da ALRAA na Ilha da Terceira			
Assistente Técnico	1		
Delegação da ALRAA na Ilha das Flores			
Assistente Operacional	1		
Total	**62**	**1**	**8**

Pessoal em Qualquer Outra Situação

ASSEMBLEIA LEGISLATIVA DA REGIÃO AUTÓNOMA DOS AÇORES

Período de relato: 01-01-2018 a 31-12-2018

Gabinete/Grupo/Representação Parlamentar	2018
Gabinete da Presidência	
Chefe de Gabinete	1
Adjunto	2
Secretário	1
Grupo Parlamentar do Partido Socialista	
Adjunto	2
Secretário	1
Auxiliar de Secretário de Grupo Parlamentar	4
Grupo Parlamentar do Partido Social Democrata	
Adjunto	2
Secretário	1
Auxiliar de Secretário de Grupo Parlamentar	3
Grupo Parlamentar do CDS/PP	
Adjunto	1
Secretário	1
Auxiliar de Secretário de Grupo Parlamentar	2
Grupo Parlamentar do BE	
Secretário	1
Auxiliar de Secretário de Grupo Parlamentar	1
Representação Parlamentar do PPM	
Secretário	1
Representação Parlamentar do PCP-PEV	
Secretário	1
Total	**25**

Horas por Círculo Eleitoral / Número de trabalhadores

ASSEMBLEIA LEGISLATIVA DA REGIÃO AUTÓNOMA DOS AÇORES

Período de relato: 01-01-2018 a 31-12-2018

ILHA	PS		PSD		CDS/PP		BE		PCP-PEV		PPM		TOTAIS
	N.º horas	N.º Aux. Sec.	N.º horas	N.º Aux. Sec.	N.º horas	N.º Aux. Sec.	N.º horas	N.º Aux. Sec.	N.º horas	N.º Aux. Sec.	N.º horas	N.º Aux. Sec.	
Sta. Maria	120	1	60	1									2
S. Miguel	420	3 (140/140/140)	420	4 (140/140/110/30)			60	1					8
Terceira	340	3 (140/140/60)	180	2 (140/40)	60	2 (40/20)							7
Faial	60	1	120	1									2
Pico	120	1	120	2 (80/40)									3
Graciosa	120	2 (60/60)	60	1									3
São Jorge	60	1	60	1	60	2 (50/10)							4
Flores	60	1	60	1					60	1			3
Corvo	60	1									60	1	2
C. R. C.	60	1	60	1	120	1	60	1					4
												Total	38

Anexo 3

BALANÇO

Região Autónoma dos Açores

ASSEMBLEIA LEGISLATIVA DA RAA

Setor Financeiro

Balanço

De 2018/01/01 a 2018/12/31

Unidade monetária: Euro

RUBRICAS	NOTAS	DATAS	
		2018/12/31	12/2017
ATIVO			
Ativo não corrente			
Ativos fixos tangíveis		4,503,213.18	4,690,999.34
Propriedades de investimento		0.00	0.00
Ativos intangíveis		0.00	0.00
Ativos biológicos		0.00	0.00
Investimentos financeiros		0.00	0.00
Devedores por empréstimos bonificados e subsídios reembolsáveis		0.00	0.00
Acionistas/Sócios/associados		0.00	0.00
Diferimentos		0.00	0.00
Outros activos financeiros		0.00	0.00
Ativos por impostos diferidos		0.00	0.00
		4,503,213.18	4,690,999.34
Ativo corrente			
Inventários		0.00	0.00
Ativos biológicos		0.00	0.00
Devedores por transferências e subsídios não reembolsáveis		0.00	0.00
Devedores por empréstimos bonificados e subsídios reembolsáveis		0.00	0.00
Clientes, contribuintes e utentes		0.00	0.00
Estado e outros entes públicos		0.00	0.00
Acionistas/sócios/associados		0.00	0.00
Outras contas a receber		1,234.11	1,234.11
Diferimentos		0.00	0.00
Ativos financeiros detidos para negociação		0.00	0.00
Outros ativos financeiros		0.00	0.00
Ativos não correntes detidos para venda		0.00	0.00
Caixa e depósitos		230,860.12	244,173.82
		232,094.23	245,407.93
Total do Ativo		4,735,307.41	4,936,407.27
PATRIMÓNIO LIQUIDO			
Património/Capital		4,806,376.81	4,806,376.81
Acções (quotas) próprias		0.00	0.00
Outros instrumentos de capital próprio		0.00	0.00
Prémios de emissão		0.00	0.00
Reservas		0.00	0.00
Resultados transitados		-3,065,559.05	-1,431,750.49
Ajustamentos em ativos financeiros		0.00	0.00
Excedentes de revalorização		0.00	0.00
Outras variações no património líquido		249,612.75	429,661.37
Resultado líquido do período		399,529.16	-1,633,808.56
Dividendos que não controlam		0.00	0.00
Interesses que não controlam		0.00	0.00
		2,389,959.67	2,170,479.13
PASSIVO			
Passivo não corrente			
Provisões		0.00	0.00
Financiamentos obtidos		0.00	0.00
Fornecedores de investimentos		0.00	0.00
Responsabilidades por benefícios pós-emprego		0.00	0.00
Diferimentos		0.00	0.00
Passivos por impostos diferidos		0.00	0.00
Outras contas a pagar		0.00	0.00
		0.00	0.00
Passivo corrente			
Credores por transferências e subsídios não reembolsáveis concedidos		0.00	0.00
Fornecedores		0.00	0.00
Adiantamentos de clientes, contribuintes e clientes		0.00	0.00
Estado e outros entes públicos		185,107.62	96,896.00
Accionistas/sócios/associados		0.00	0.00
Financiamentos obtidos		0.00	0.00
Fornecedores de Investimentos		0.00	0.00
Outras contas a pagar		2,160,240.12	2,669,032.14
Deferimentos		0.00	0.00
Passivos financeiros detidos para negociação		0.00	0.00
Outros passivos financeiros		0.00	0.00
		2,345,347.74	2,765,928.14
Total do Passivo		2,345,347.74	2,765,928.14
Total do Património Líquido e Passivo		4,735,307.41	4,936,407.27

Anexo 4

DEMONSTRAÇÃO DOS RESULTADOS POR NATUREZA

Região Autónoma dos Açores

ASSEMBLEIA LEGISLATIVA DA RAA

Setor Financeiro

Demonstração dos Resultados por Natureza

De 2018/01/01 a 2018/12/31

Unidade monetária: Euro

RENDIMENTOS E GASTOS	NOTAS	PERÍODOS	
		2018/12/31	12/2017
Impostos, contribuições e taxas		0.00	0.00
Vendas		25.00	42.46
Prestações de serviços e concessões		0.00	0.00
Transferências e subsídios correntes obtidos		12,542,800.00	11,992,800.00
Rendimentos/Gastos imputados de entidades controladas, associadas e empreendimentos conjuntos		0.00	0.00
Variações nos inventários da produção		0.00	0.00
Trabalhos para a própria entidade		0.00	0.00
Custo das mercadorias vendidas e das matérias consumidas		0.00	0.00
Fornecimentos e serviços externos		- 2,120,559.42	- 1,882,107.71
Gastos com pessoal		- 7,666,062.80	- 7,595,188.66
Transferências e subsídios concedidos		- 1,430,982.78	0.00
Prestações sociais		- 17,603.78	- 3,208,034.93
Imparidade de inventarios (perdas/reversões)		0.00	0.00
Imparidade de dívidas a receber (perdas/reversões)		0.00	0.00
Provisões (aumentos/reduções)		0.00	0.00
Imparidade de investimentos não depreciáveis/amortizáveis (perdas/reversões)		0.00	0.00
Aumentos/reduções de justo valor		0.00	0.00
Outros rendimentos e ganhos		308,467.15	283,926.72
Outros gastos e perdas		- 931,112.33	- 941,176.65
Resultados antes de depreciações e gastos de financiamento		684,971.04	- 1,349,738.77
Gastos/reversões de depreciação e amortização		- 285,441.88	- 284,069.79
Imparidade de investimentos depreciáveis/amortizáveis (perdas/reversões)		0.00	0.00
Resultado operacional (antes de gastos de financiamento)		399,529.16	- 1,633,808.56
Juros e rendimentos similares obtidos		0.00	0.00
Juros e gastos similares suportados		0.00	0.00
Resultado antes de impostos		399,529.16	- 1,633,808.56
Imposto sobre o rendimento		0.00	0.00
Resultado líquido do período		399,529.16	- 1,633,808.56

Anexo 5

DEMONSTRAÇÃO DAS ALTERAÇÕES NO PATRIMÓNIO LÍQUIDO

Demonstração das Alterações no Património Líquido

Assembleia Legislativa da Região Autónoma dos Açores

Período de relato: 01-01-2018 a 31-12-2018

Descrição	Património Líquido atribuído aos detentores do Património Líquido											Interesses que não controlam	Total do Património Líquido
	Capital / Património Realizado	Outros Instrumentos de Capital Próprio	Reservas Legais	Reservas Decorrentes da Transferência de Ativos	Outras Reservas	Resultados Transitados	Ajustamentos em Ativos Financeiros	Excedentes de Revalorização	Outras Variações no Património Líquido	Resultado Líquido do Período	TOTAL		
POSIÇÃO NO INÍCIO DO PERÍODO (1)	4 806 376,81					-1 431 750,49			429 661,37	-1 633 808,56	2 170 479,13		2 170 479,13
ALTERAÇÕES NO PERÍODO													
Primeira adoção de novo referencial contabilístico													
Alterações de políticas contabilísticas													
Diferenças de conversão de demonstrações financeiras													
Realização do excedente de revalorização													
Excedentes de revalorização e respetivas variações													
Transferências e subsídios de capital									103 900,00		103 900,00		103 900,00
Outras alterações reconhecidas no Património Líquido						-1 633 808,56			-283 948,62	1 633 808,56	-283 948,62		-283 948,62
(2)						-1 633 808,56			-180 048,62	1 633 808,56	-180 048,62		-180 048,62
RESULTADO LÍQUIDO DO PERÍODO (3)										399 529,16	399 529,16		399 529,16
RESULTADO INTEGRAL (4)										399 529,16	399 529,16		399 529,16
OPERAÇÕES COM DETENTORES DE CAPITAL NO PERÍODO													
Realizações de capital/património													
Entradas para cobertura de perdas													
Outras operações													
(5)													
POSIÇÃO NO FIM DO PERÍODO (6)=(1)+(2)+(3)+(5)	4 806 376,81					-3 065 559,05			249 612,75	399 529,16	2 389 959,67		2 389 959,67

Anexo 6

DEMONSTRAÇÃO DOS FLUXOS DE CAIXA

Região Autónoma dos Açores

ASSEMBLEIA LEGISLATIVA DA RAA

Setor Financeiro

Demonstração dos Fluxos de Caixa

De 2018/01/01 a 2018/12/31

Unidade monetária: Euro

Rubricas	Notas	Períodos	
		2018/12/31	12/2017
Fluxos de caixa das atividades operacionais			
Recebimentos de clientes		25.00	42.46
Recebimentos de contribuintes		0.00	0.00
Recebimentos de utentes		0.00	0.00
Pagamentos a fornecedores		- 2,118,202.34	- 1,882,107.71
Pagamentos ao pessoal		- 6,516,181.82	- 6,537,251.85
Caixa gerada pelas operações		- 8,634,359.16	- 8,419,317.10
Outros recebimentos/pagamentos		8,688,012.99	8,573,512.44
Fluxos de caixa das atividades operacionais (a)		53,653.83	154,195.34
Fluxos de caixa das atividades de investimento			
Pagamentos respeitantes a:			
Ativos fixos tangíveis		- 97,766.31	- 174,269.82
Ativos intangíveis		0.00	0.00
Propriedades de investimento		0.00	0.00
Investimentos financeiros		0.00	0.00
Outros ativos		0.00	0.00
Recebimentos provenientes de:			
Ativos fixos tangíveis		0.00	0.00
Ativos intangíveis		0.00	0.00
Propriedades de Investimento		0.00	0.00
Investimentos financeiros		0.00	0.00
Outros ativos		24,518.53	0.00
Subsídios ao investimento		0.00	0.00
Transferências de capital		103,900.00	178,000.00
Juros e rendimentos similares		0.00	0.00
Dividendos		0.00	0.00
Fluxos de caixa das atividades de investimento (b)		30,652.22	3,730.18
Fluxos de caixa das atividades de financiamento			
Recebimentos provenientes de:			
Financiamentos obtidos		0.00	0.00
Realizações de capital e de outros instrumentos de capital		0.00	0.00
Cobertura de prejuízos		0.00	0.00
Doações		0.00	0.00
Outras operações de financiamento		0.00	0.00
Pagamentos respeitantes a:			
Financiamentos obtidos		0.00	0.00
Juros e gastos similares		- 723.75	- 4,986.32
Dividendos		0.00	0.00
Reduções de capital e de outros instrumentos de capital		0.00	0.00
Outras operações de financiamento		0.00	0.00
Fluxos de caixa das atividades de financiamento (c)		- 723.75	- 4,986.32
Variação de caixa e seus equivalentes (a+b+c)		83,582.30	152,939.20
Efeito das diferenças de câmbio		0.00	0.00
Caixa e seus equivalentes no início do período		244,173.82	680,026.49
Caixa e seus equivalentes no fim do período		230,860.12	244,173.82
CONCILIAÇÃO ENTRE CAIXA E SEUS EQUIVALENTES E SALDO DE GERÊNCIA			
Caixa e seus equivalentes no início do período		244,173.82	680,026.49
Equivalentes a caixa no início do período		0.00	0.00
Variações cambiais de caixa no início do período		0.00	0.00
= Saldo da gerência anterior		244,173.82	89,117.46
De execução orçamental		145,160.66	89,117.46

Região Autónoma dos Açores

ASSEMBLEIA LEGISLATIVA DA RAA

Setor Financeiro

Demonstração dos Fluxos de Caixa

De 2018/01/01 a 2018/12/31

Unidade monetária: Euro

Rubricas	Notas	Períodos	
		2018/12/31	12/2017
De operações de tesouraria		99,013.16	0.00
Caixa e seus equivalentes de caixa no fim do período		230,860.12	244,173.82
Equivalentes a caixa no fim do período		0.00	0.00
Variações cambiais de caixa no fim do período		0.00	0.00
= Saldo para a gerência seguinte		230,860.12	244,173.82
De execução orçamental		228,742.96	145,160.66
De operações de tesouraria		2,117.16	99,013.16

Anexo 7

VARIAÇÃO DAS DEPRECIAÇÕES E PERDAS POR IMPARIDADES

Ativos Fixos Tangíveis

Assembleia Legislativa da Região Autónoma dos Açores

Período de relato: 01-01-2018 a 31-12-2018

Variação das depreciações e perdas por imparidades acumuladas

Rúbricas	Início do período				Final do período			
	Quantia Bruta	Depreciações acumuladas	Perdas por Imparidade Acumuladas	Quantia Escriturada	Quantia Bruta	Depreciações acumuladas	Perdas por Imparidade Acumuladas	Quantia Escriturada
Ativos fixos em concessão								
Património histórico artístico e cultural								
Ativos fixos em concessão em curso								
Terrenos e recursos naturais								
Edifícios e outras construções								
Infraestruturas								
Bens de domínio público património histórico artístico e cultural								
Terrenos e recursos naturais								
Edifícios e outras construções								
Infraestruturas								
Património histórico artístico e cultural								
Outros								
Bens de domínio público em curso								
Outros ativos fixos tangíveis								
Terrenos e recursos naturais	101 402,54	0,00	0,00	101 402,54	101 402,54	0,00	0,00	101 402,54
Edifícios e outras construções	5 241 732,86	1 584 459,26	0,00	3 657 273,60	5 241 732,86	1 649 980,82	0,00	3 591 752,04
Equipamento básico								
Equipamento de transporte	91 616,86	80 791,11	0,00	10 825,75	91 616,86	83 678,07	0,00	7 938,79
Equipamento administrativo	3 866 080,75	3 271 991,68	0,00	594 089,07	3 944 282,29	3 465 356,43	0,00	478 925,86
Equipamentos biológicos								
Outros	1 732 130,74	1 404 722,36	0,00	327 408,38	1 732 370,64	1 409 176,69	0,00	323 193,95
Ativos fixos tangíveis em curso								
Total	**11 032 963,75**	**6 341 964,41**	**0,00**	**4 690 999,34**	**11 111 405,19**	**6 608 192,01**	**0,00**	**4 503 213,18**

Anexo 8

LISTAGEM DOS BENS ADQUIRIDOS

ASSEMBLEIA LEGISLATIVA DA REGIÃO AUTÓNOMA DOS AÇORES

Listagem de Bens Adquiridos

Período de 2018

Nº Inventário	Rubrica	Conta	V. Aquisição	Descrição
13623	701090000	43599	195	Desumidificador Whirlpool
13624	701090000	43599	195	Desumidificador Whirlpool
13625	701090000	4353	82,6	Mesa Melamina
13626	701090000	4353	35,4	Cadeira 4 Pés Tola
13627	701090000	4353	35,4	Cadeira 4 Pés Tola
13628	701070000	43511	999,99	Computador Portátil Hibrido Lenovo Yoga 520
13629	701090000	4353	158	Cadeira Preta
13630	701090000	43522	3.250,00	Fotocopiadora Konica Minolta Bizhub C227
13631	701090000	43599	229	Ups Netys Pe 1000va 600w
13632	701080000	43512	1.426,71	Software Antispyware Professional Cms
13633	201190000	4372	135,7	Floreira Em Pedra
13634	701090000	4353	283,2	Cadeira Executiva King Preto
13635	701090000	4353	283,2	Cadeira Executiva King Preto
13636	701090000	43599	165,2	Trituradora De Papel Rexel
13637	201210000	43599	224,5	Exaustor S&P Industrial
13638	701100000	43599	944	Aspirador Taski Jet 50
13639	701090000	43522	3.409,02	Fotocopiadora Ineo 227
13640	701070000	43511	106,2	Monitor Fujitsu L20t
13641	701100000	43599	703,28	Ar Condicionado Mjline 102c
13642	701070000	43511	131,1	Monitor Asus 21,5" Vp228de
13643	701090000	4353	245	Estante Mogno 1.90m
13644	701090000	4353	245	Estante Mogno 1.90m
13645	701090000	4353	245	Estante Mogno 1.90m
13646	701090000	4353	500	Biombo Mogno 1,70x1,60m
13647	701070000	43511	181,58	Multifunções Hp Officejet Pro 8210
13648	201080000	4372	106,2	Tapete Cairo 2,00x1,50m
13649	701090000	43591	283,27	Máquina Fotográfica Digital Canon Powershot Sx430
13650	701090000	4353	283,2	Cadeira Executiva King Preta
13651	701090000	43599	1.112,50	Multifunções Brother Mfc-L8900cdw
13652	701090000	43599	108,71	Guilhotina De Papel Rexel
13653	701090000	4353	188	Cadeirão Preto Pu
13654	701090000	4353	188	Cadeirão Preto Pu
13655	701090000	4353	206,5	Bloco Rodado 3 Gavetas Preto
13656	201080000	43523	103,47	Furador 50fls
13657	701090000	4353	306,66	Armário De Persianas C/ Tampo Cerejeira 900x440x760
13658	701090000	4353	405,67	Armário De Persianas C/ Tampo Cerejeira 1200x440x760
13659	701090000	4353	405,67	Armário De Persianas C/ Tampo Cerejeira 1200x440x760
13660	701090000	4353	552,56	Armário De Persianas C/ Tampo Cerejeira 1200x440x1950
13661	701090000	43591	650,15	Gravador Digital Philips Pocket Memo
13662	701090000	4353	261,35	Secretária Com Painel E Bloco Fixo De Gavetas

13663	701070000	43511	3.763,59	Switch Cisco Catalyst 9200l 24-Port
13664	701070000	43511	1.668,71	Módulo 4 10 Gbbase-Lrm Sfp
13665	701070000	43511	11.498,01	Switch Cisco Fibra De 16 Portas
13666	701090000	43599	139,9	Destruidor Papel A4 Rexel
13667	701090000	43599	837,8	Terminal Relógio De Ponto Nux
		Total Valor Aquisição:	**37.479,00**	

Listagem de Bens - Acréscimos de valor

Período de 2018

Nº Inventário	Rubrica	Conta	V. Aquisição	Descrição
13521	701080000	43512	443,42	Software Oracle Database Standard Edition 2
13619	701080000	43512	59.843,89	Software Microsoft
	Total Acréscimos de Valor:		**60.287,31**	

Total Valor Aquisição + Acréscimos de Valor:	**97.766,31**	

Anexo 9

MAPA SÍNTESE DOS BENS INVENTARIADOS (F-4)

CIBE

MAPA SÍNTESE DOS BENS INVENTARIADOS

Ministério:

Ano 2018

Serviço ou Organismo: ALRA

Entidade Afectatária: ALRA

Classificação Orgânica (O.E.): 00 00 00 00 00

F 4

Classificação Geral (a)		Património Inicial (b)		Acréscimos Patrimoniais (b)				Diminuições Patrimoniais					Património Final		Variação Patrimonial	
Código	Designação do Bem	Bruto	Líquido (c)	Aquisições	Reavaliações ou outras alterações (d)	Grandes reparações ou beneficiações	Total	Abates (e)	Desvalorizações (f)	Amortizações		Total	Bruto	Líquido	Bruto	Líquido
										Do exercício (g)	Acumuladas					
(1)	(2)	(3)	(4)	(5)	(6)	(7)	(8=5+6+7)	(9)	(10)	(11)	(12)	(13=9+10+11)	(14=3+8-9-10)	(15=14-12)	(16=14-3)	(17=15-4)
1010101	Bastidores (armário)	55,060.92	1,179.76	0.00	0.00	0.00	0.00	0.00	0.00	616.68	54,497.84	616.68	55,060.92	563.08	0.00	-616.68
1010102	Computadores	182,679.66	20,823.13	0.00	0.00	0.00	0.00	10,382.00	0.00	7,856.16	159,330.69	18,238.16	172,297.66	12,966.97	-10,382.00	-7,856.16
1010103	Equipamento de rede	18,832.81	5,586.33	16,930.31	0.00	0.00	16,930.31	0.00	0.00	2,650.44	15,896.92	2,650.44	35,763.12	19,866.20	16,930.31	14,279.87
1010104	Equipamento de Switching	25,823.76	0.00	0.00	0.00	0.00	0.00	0.00	0.00	0.00	25,823.76	0.00	25,823.76	0.00	0.00	0.00
1010106	HUB	183.41	0.00	0.00	0.00	0.00	0.00	0.00	0.00	0.00	183.41	0.00	183.41	0.00	0.00	0.00
1010107	Impressoras	76,239.99	5,745.62	0.00	0.00	0.00	0.00	1,077.89	0.00	2,154.31	71,570.79	3,232.20	75,162.10	3,591.31	-1,077.89	-2,154.31
1010108	Leitores de CD-ROM	254.39	0.00	0.00	0.00	0.00	0.00	0.00	0.00	0.00	254.39	0.00	254.39	0.00	0.00	0.00
1010109	Leitores ópticos	4,534.80	0.00	0.00	0.00	0.00	0.00	0.00	0.00	0.00	4,534.80	0.00	4,534.80	0.00	0.00	0.00
1010110	Microcomputadores	2,341.00	0.00	0.00	0.00	0.00	0.00	0.00	0.00	0.00	2,341.00	0.00	2,341.00	0.00	0.00	0.00
1010112	Modems	71.18	0.00	0.00	0.00	0.00	0.00	0.00	0.00	0.00	71.18	0.00	71.18	0.00	0.00	0.00
1010113	Monitores	32,593.19	3,358.64	237.30	0.00	0.00	237.30	1,765.78	0.00	1,339.97	28,808.74	3,105.75	31,064.71	2,255.97	-1,528.48	-1,102.67
1010115	Outros periféricos	25,935.07	342.28	0.00	0.00	0.00	0.00	1,001.88	0.00	144.48	24,735.39	1,146.36	24,933.19	197.80	-1,001.88	-144.48
1010116	PC portáteis	203,291.28	20,437.93	999.99	0.00	0.00	999.99	984.39	0.00	9,675.24	191,544.20	10,659.63	203,306.88	11,762.68	15.60	-8,675.25
1010118	Projectores de imagem de ec	2,953.00	871.25	0.00	0.00	0.00	0.00	0.00	0.00	615.00	2,696.75	615.00	2,953.00	256.25	0.00	-615.00
1010119	Ratos	55,958.60	0.00	0.00	0.00	0.00	0.00	0.00	0.00	0.00	55,958.60	0.00	55,958.60	0.00	0.00	0.00
1010120	Scanners (digitalizador de im	21,170.60	2,051.90	0.00	0.00	0.00	0.00	506.00	0.00	1,383.40	19,996.10	1,889.40	20,664.60	668.50	-506.00	-1,383.40
1010121	Teclados	5,892.93	0.00	0.00	0.00	0.00	0.00	89.14	0.00	0.00	5,803.79	89.14	5,803.79	0.00	-89.14	0.00
1010122	Terminais	0.00	0.00	837.80	0.00	0.00	837.80	0.00	0.00	17.45	17.45	17.45	837.80	820.35	837.80	820.35
1010125	Unidades centrais de process	29,510.80	0.00	0.00	0.00	0.00	0.00	0.00	0.00	0.00	29,510.80	0.00	29,510.80	0.00	0.00	0.00
1010127	Unidade de disco	47,393.78	24,437.32	0.00	0.00	0.00	0.00	0.00	0.00	8,942.64	31,899.10	8,942.64	47,393.78	15,494.68	0.00	-8,942.64
1010199	Outro equipamento informáti	240,282.70	8,919.97	229.00	0.00	0.00	229.00	0.00	0.00	4,029.28	235,392.01	4,029.28	240,511.70	5,119.69	229.00	-3,800.28
1010202	Sistemas operativos	326,315.92	109,518.48	0.00	0.00	59,843.89	59,843.89	0.00	0.00	56,320.15	273,117.59	56,320.15	386,159.81	113,042.22	59,843.89	3,523.74
1010203	Software de aplicação	264,362.28	29,846.51	1,426.71	0.00	0.00	1,426.71	0.00	0.00	17,753.01	252,268.78	17,753.01	265,788.99	13,520.21	1,426.71	-16,326.30
1010204	Software de base	45,383.16	18,772.75	0.00	0.00	443.42	443.42	0.00	0.00	7,168.84	33,779.25	7,168.84	45,826.58	12,047.33	443.42	-6,725.42
1010205	Software de comunicações	101,220.00	17,208.38	0.00	0.00	0.00	0.00	0.00	0.00	5,899.44	89,911.06	5,899.44	101,220.00	11,308.94	0.00	-5,899.44
1010207	software de rede	0.00	0.00	0.00	0.00	0.00	0.00	0.00	0.00	0.00	0.00	0.00	0.00	0.00	0.00	0.00
1010299	Outros Softwares	94,400.30	0.00	0.00	0.00	0.00	0.00	0.00	0.00	0.00	94,400.30	0.00	94,400.30	0.00	0.00	0.00
1020101	Central telefónica (PPCA)	3,456.93	100.68	0.00	0.00	0.00	0.00	0.00	0.00	63.36	3,419.61	63.36	3,456.93	37.32	0.00	-63.36
1020106	Equipamento de rádiocomun	8,665.52	6,733.06	0.00	0.00	0.00	0.00	0.00	0.00	1,733.16	3,665.62	1,733.16	8,665.52	4,999.90	0.00	-1,733.16
1020108	Equipamento de registo e de	48,304.32	0.00	0.00	0.00	0.00	0.00	0.00	0.00	0.00	48,304.32	0.00	48,304.32	0.00	0.00	0.00
1020112	Telecopiadores (Fax)	8,806.20	116.84	0.00	0.00	0.00	0.00	0.00	0.00	82.32	8,771.68	82.32	8,806.20	34.52	0.00	-82.32
1020113	Telefones	26,880.25	4,510.24	0.00	0.00	0.00	0.00	31.27	0.00	1,277.56	23,628.69	1,308.83	26,848.98	3,220.29	-31.27	-1,289.95
1020114	Telemóveis	309.80	0.00	0.00	0.00	0.00	0.00	0.00	0.00	0.00	309.80	0.00	309.80	0.00	0.00	0.00
1020120	Torre de comunicações e ant	145.25	0.00	0.00	0.00	0.00	0.00	0.00	0.00	0.00	145.25	0.00	145.25	0.00	0.00	0.00
1020199	Outro material. aparelhos. ute	8,206.92	28.06	0.00	0.00	0.00	0.00	0.00	0.00	28.06	8,206.92	28.06	8,206.92	0.00	0.00	-28.06
1030101	Armários	80,027.90	5,184.74	1,670.56	0.00	0.00	1,670.56	0.00	0.00	1,644.49	76,487.65	1,644.49	81,698.46	5,210.81	1,670.56	26.07
1030103	Biombos	1,567.10	433.71	500.00	0.00	0.00	500.00	0.00	0.00	134.75	1,268.14	134.75	2,067.10	798.96	500.00	365.25
1030104	Blocos de gavetas	27,992.94	4,069.21	206.50	0.00	0.00	206.50	159.97	0.00	1,082.86	24,846.62	1,242.83	28,039.47	3,192.85	46.53	-876.36
1030105	Cadeiras	280,384.66	17,541.01	1,078.40	0.00	0.00	1,078.40	498.89	0.00	4,054.81	266,399.57	4,553.70	280,964.17	14,564.60	579.51	-2,976.41
1030106	Cofres	100.09	0.00	0.00	0.00	0.00	0.00	0.00	0.00	0.00	100.09	0.00	100.09	0.00	0.00	0.00
TOTAL GERAL OU A TRANSPORTAR		2,357,533.41	307,817.80	24,116.57	0.00	60,287.31	84,403.88	16,497.21	0.00	136,667.86	2,169,898.65	153,165.07	2,425,440.08	255,541.43	67,906.67	-52,276.37

a) Identificar os bens pelos códigos que lhes correspondem, segundo o classificador geral e pela respectiva descrição.

b) Os valores do património bruto e liquido iniciais deverão corresponder aos valores do património final(bruto e liquido) do ano imediatamente anterior.

c) Registar todas as aquisições efectuadas durante o ano económico que se enquadrem na tipologia definida da alínea a) do artigo 30º das instruções.

d) Registar os valores relativos a reavaliação ou a outras alterações que impliquem um acréscimo do valor dos bens inventariados.

e) Registar os abates de bens pelo seu valor patrimonial bruto.

f) Registar os valores das desvalorizações que se identifiquem com as diminuições patrimoniais previstas na alínea b) do n.º1 do artigo 30º das instruções. No ano em que se verificar o abate do bem, não será efectuada a respectiva amortização anual, devendo abater-se nesta coluna o valor das amortizações acumuladas transitado do exercício anterio

CIBE

MAPA SÍNTESE DOS BENS INVENTARIADOS

Ministério:

Ano 2018

Serviço ou Organismo: ALRA

Entidade Afectatária: ALRA

Classificação Orgânica (O.E.): 00 00 00 00 00

F 4

Classificação Geral (a)		Património Inicial (b)		Acréscimos Patrimoniais (b)				Diminuições Patrimoniais					Património Final		Variação Patrimonial	
										Amortizações						
Código	Designação do Bem	Bruto	Líquido (c)	Aquisições	Reavaliações ou outras alterações (d)	Grandes reparações ou beneficiações	Total	Abates (e)	Desvalorizações (f)	Do exercício (g)	Acumuladas	Total	Bruto	Líquido	Bruto	Líquido
(1)	(2)	(3)	(4)	(5)	(6)	(7)	(8=5+6+7)	(9)	(10)	(11)	(12)	(13=9+10+11)	(14=3+8-9-10)	(15=14-12)	(16=14-3)	(17=15-4)
1030107	Divisórias amovíveis	4,882.65	0.00	0.00	0.00	0.00	0.00	0.00	0.00	0.00	4,882.65	0.00	4,882.65	0.00	0.00	0.00
1030108	Estantes	59,345.53	39,903.86	735.00	0.00	0.00	735.00	0.00	0.00	6,159.63	25,601.30	6,159.63	60,080.53	34,479.23	735.00	-5,424.63
1030109	Ficheiros	795.99	198.39	0.00	0.00	0.00	0.00	0.00	0.00	99.60	697.20	99.60	795.99	98.79	0.00	-99.60
1030110	Mesas	106,780.52	7,963.60	82.60	0.00	0.00	82.60	0.00	0.00	1,651.18	100,468.10	1,651.18	106,863.12	6,395.02	82.60	-1,568.58
1030112	Secretárias	78,729.99	5,504.63	261.35	0.00	0.00	261.35	0.00	0.00	1,382.36	74,607.72	1,382.36	78,991.34	4,383.62	261.35	-1,121.01
1030113	Sofás	1,292.44	971.83	376.00	0.00	0.00	376.00	0.00	0.00	177.32	497.93	177.32	1,668.44	1,170.51	376.00	198.68
1030199	Outro mobiliário	9,428.40	657.63	0.00	0.00	0.00	0.00	0.00	0.00	179.28	8,950.05	179.28	9,428.40	478.35	0.00	-179.28
1030201	Agrafadores	6,565.82	220.58	0.00	0.00	0.00	0.00	19.82	0.00	64.20	6,389.62	84.02	6,546.00	156.38	-19.82	-64.20
1030203	Datadores/numeradores	349.10	0.00	0.00	0.00	0.00	0.00	0.00	0.00	0.00	349.10	0.00	349.10	0.00	0.00	0.00
1030204	De calcular	1,815.60	144.97	0.00	0.00	0.00	0.00	0.00	0.00	43.92	1,714.55	43.92	1,815.60	101.05	0.00	-43.92
1030206	De escrever	2,338.36	0.00	0.00	0.00	0.00	0.00	0.00	0.00	0.00	2,338.36	0.00	2,338.36	0.00	0.00	0.00
1030208	Furadores	2,680.45	100.60	103.47	0.00	0.00	103.47	8.73	0.00	14.04	2,585.16	22.77	2,775.19	190.03	94.74	89.43
1030209	Registadoras	399.54	0.00	0.00	0.00	0.00	0.00	0.00	0.00	0.00	399.54	0.00	399.54	0.00	0.00	0.00
1030210	Selos brancos e sinetas	4,253.13	0.00	0.00	0.00	0.00	0.00	0.00	0.00	0.00	4,253.13	0.00	4,253.13	0.00	0.00	0.00
1030211	Outras máquinas e aparelhos	9,608.08	1,114.23	305.10	0.00	0.00	305.10	0.00	0.00	496.21	8,990.06	496.21	9,913.18	923.12	305.10	-191.11
1030299	Outro equipamento de mater	4,977.75	219.38	0.00	0.00	0.00	0.00	2.00	0.00	31.68	4,788.05	33.68	4,975.75	187.70	-2.00	-31.68
1030301	Fotocopiadoras	286,233.68	38,612.27	7,953.10	0.00	0.00	7,953.10	2,187.47	0.00	11,641.03	257,103.12	13,828.50	291,999.31	34,896.19	5,765.63	-3,716.08
1030303	Guilhotinas	1,223.17	402.02	108.71	0.00	0.00	108.71	0.00	0.00	110.34	931.49	110.34	1,331.88	400.39	108.71	-1.63
1030305	Máquinas de encardenar	3,200.93	525.14	0.00	0.00	0.00	0.00	0.00	0.00	189.84	2,865.63	189.84	3,200.93	335.30	0.00	-189.84
1030399	Outro equipamento de reprog	4,503.86	0.00	0.00	0.00	0.00	0.00	0.00	0.00	0.00	4,503.86	0.00	4,503.86	0.00	0.00	0.00
1040321	Multímetros	989.48	0.00	0.00	0.00	0.00	0.00	0.00	0.00	0.00	989.48	0.00	989.48	0.00	0.00	0.00
1040399	Outros	85.70	16.34	0.00	0.00	0.00	0.00	0.00	0.00	12.24	81.60	12.24	85.70	4.10	0.00	-12.24
1040607	Ecrãs	752.04	88.11	0.00	0.00	0.00	0.00	0.00	0.00	36.36	700.29	36.36	752.04	51.75	0.00	-36.36
1040618	Máquinas de filmar	4.00	0.00	0.00	0.00	0.00	0.00	0.00	0.00	0.00	4.00	0.00	4.00	0.00	0.00	0.00
1040619	Máquinas fotográficas	5,188.03	1,063.02	283.27	0.00	0.00	283.27	0.00	0.00	497.11	4,622.12	497.11	5,471.30	849.18	283.27	-213.84
1040627	Tripés	1,244.68	0.00	0.00	0.00	0.00	0.00	0.00	0.00	0.00	1,244.68	0.00	1,244.68	0.00	0.00	0.00
1040799	Outros instrumentos e materi	1.00	0.00	0.00	0.00	0.00	0.00	0.00	0.00	0.00	1.00	0.00	1.00	0.00	0.00	0.00
1040901	Balanças	232.20	0.00	0.00	0.00	0.00	0.00	0.00	0.00	0.00	232.20	0.00	232.20	0.00	0.00	0.00
1050106	Desfibrilhadores	2,536.41	2,506.23	0.00	0.00	0.00	0.00	0.00	0.00	362.16	392.34	362.16	2,536.41	2,144.07	0.00	-362.16
1050199	Outros equipamentos e apare	417.59	410.21	0.00	0.00	0.00	0.00	0.00	0.00	59.64	67.02	59.64	417.59	350.57	0.00	-59.64
1050411	Mesas de cabeceira	4,455.07	0.00	0.00	0.00	0.00	0.00	0.00	0.00	0.00	4,455.07	0.00	4,455.07	0.00	0.00	0.00
1050601	Fogões	1,445.88	0.00	0.00	0.00	0.00	0.00	0.00	0.00	0.00	1,445.88	0.00	1,445.88	0.00	0.00	0.00
1050602	Loiças	3,388.39	0.00	0.00	0.00	0.00	0.00	0.00	0.00	0.00	3,388.39	0.00	3,388.39	0.00	0.00	0.00
1050603	Máquinas de lavar loiças	2,674.98	1,057.06	0.00	0.00	0.00	0.00	0.00	0.00	359.28	1,977.20	359.28	2,674.98	697.78	0.00	-359.28
1050608	Utensílios de cozinha	6,216.99	0.00	0.00	0.00	0.00	0.00	0.00	0.00	0.00	6,216.99	0.00	6,216.99	0.00	0.00	0.00
1050613	Aquecedores	1,283.60	0.00	0.00	0.00	0.00	0.00	0.00	0.00	0.00	1,283.60	0.00	1,283.60	0.00	0.00	0.00
1050619	Aspiradores	1.00	0.00	0.00	0.00	0.00	0.00	0.00	0.00	0.00	1.00	0.00	1.00	0.00	0.00	0.00
1050620	Carros	68.95	0.00	0.00	0.00	0.00	0.00	0.00	0.00	0.00	68.95	0.00	68.95	0.00	0.00	0.00
1050621	Enceradoras	1,514.20	0.00	0.00	0.00	0.00	0.00	0.00	0.00	0.00	1,514.20	0.00	1,514.20	0.00	0.00	0.00
1050622	Cobertores	1,655.40	0.00	0.00	0.00	0.00	0.00	0.00	0.00	0.00	1,655.40	0.00	1,655.40	0.00	0.00	0.00
TOTAL GERAL OU A TRANSPORTAR		2,981,093.99	409,497.90	34,325.17	0.00	60,287.31	94,612.48	18,715.23	0.00	160,235.28	2,713,156.68	178,950.51	3,056,991.24	343,834.56	75,897.25	-65,663.34

a) Identificar os bens pelos códigos que lhes correspondem, segundo o classificador geral e pela respectiva descrição.

b) Os valores do património bruto e liquido iniciais deverão corresponder aos valores do património final(bruto e liquido) do ano imediatamente anterior.

c) Registar todas as aquisições efectuadas durante o ano económico que se enquadrem na tipologia definida da alínea a) do artigo 30º das instruções.

d) Registar os valores relativos a reavaliação ou a outras alterações que impliquem um acréscimo do valor dos bens inventariados.

e) Registar os abates de bens pelo seu valor patrimonial bruto.

f) Registar os valores das desvalorizações que se identifiquem com as diminuições patrimoniais previstas na alínea b) do n.º1 do artigo 30º das instruções. No ano em que se verificar o abate do bem, não será efectuada a respectiva amortização anual, devendo abater-se nesta coluna o valor das amortizações acumuladas transitado do exercício anterio

CIBE

MAPA SÍNTESE DOS BENS INVENTARIADOS

Ministério:

Ano 2018

Serviço ou Organismo: ALRA

Entidade Afectatária: ALRA

Classificação Orgânica (O.E.): 00 00 00 00 00

F 4

Classificação Geral (a)		Património Inicial (b)		Acréscimos Patrimoniais (b)				Diminuições Patrimoniais					Património Final		Variação Patrimonial	
Código	Designação do Bem	Bruto	Líquido (c)	Aquisições	Reavaliações ou outras alterações (d)	Grandes reparações ou beneficiações	Total	Abates (e)	Desvalorizações (f)	Amortizações		Total	Bruto	Líquido	Bruto	Líquido
										Do exercício (g)	Acumuladas					
(1)	(2)	(3)	(4)	(5)	(6)	(7)	(8=5+6+7)	(9)	(10)	(11)	(12)	(13=9+10+11)	(14=3+8-9-10)	(15=14-12)	(16=14-3)	(17=15-4)
1060103	Armários	1,408.93	0.00	0.00	0.00	0.00	0.00	0.00	0.00	0.00	1,408.93	0.00	1,408.93	0.00	0.00	0.00
1060120	Tabuleiros	0.00	0.00	0.00	0.00	0.00	0.00	0.00	0.00	0.00	0.00	0.00	0.00	0.00	0.00	0.00
1060199	Outro equipamento específic	652.37	0.00	0.00	0.00	0.00	0.00	0.00	0.00	0.00	652.37	0.00	652.37	0.00	0.00	0.00
1060215	Quadros escolares	889.66	0.00	0.00	0.00	0.00	0.00	0.00	0.00	0.00	889.66	0.00	889.66	0.00	0.00	0.00
1060301	Amplificadores	3,499.17	1,555.76	0.00	0.00	0.00	0.00	0.00	0.00	336.84	2,280.25	336.84	3,499.17	1,218.92	0.00	-336.84
1060303	Colunas para reprodução de s	1,775.69	37.85	0.00	0.00	0.00	0.00	2.00	0.00	5.64	1,741.48	7.64	1,773.69	32.21	-2.00	-5.64
1060305	Compact - disc	508.72	0.00	0.00	0.00	0.00	0.00	0.00	0.00	0.00	508.72	0.00	508.72	0.00	0.00	0.00
1060307	Ecrãs	84.99	41.38	0.00	0.00	0.00	0.00	0.00	0.00	10.68	54.29	10.68	84.99	30.70	0.00	-10.68
1060310	Gravadores	2,760.30	0.00	0.00	0.00	0.00	0.00	0.00	0.00	0.00	2,760.30	0.00	2,760.30	0.00	0.00	0.00
1060311	Gravadores / reprodutores	495,684.32	93,962.32	650.15	0.00	0.00	650.15	0.00	0.00	31,976.87	433,698.87	31,976.87	496,334.47	62,635.60	650.15	-31,326.72
1060312	Misturadores	6,447.54	503.94	0.00	0.00	0.00	0.00	0.00	0.00	216.00	6,159.60	216.00	6,447.54	287.94	0.00	-216.00
1060314	Projectos diversos	790.00	0.00	0.00	0.00	0.00	0.00	0.00	0.00	0.00	790.00	0.00	790.00	0.00	0.00	0.00
1060315	Rádios	809.01	0.00	0.00	0.00	0.00	0.00	0.00	0.00	0.00	809.01	0.00	809.01	0.00	0.00	0.00
1060318	Televisores	9,970.81	435.99	0.00	0.00	0.00	0.00	0.00	0.00	93.60	9,628.42	93.60	9,970.81	342.39	0.00	-93.60
1060399	Outros	56,253.04	6,169.60	0.00	0.00	0.00	0.00	0.00	0.00	1,663.23	51,746.67	1,663.23	56,253.04	4,506.37	0.00	-1,663.23
1060499	Outros instrumentos e aparelh	13,889.52	0.00	0.00	0.00	0.00	0.00	0.00	0.00	0.00	13,889.52	0.00	13,889.52	0.00	0.00	0.00
1060505	Gravuras	6.00	6.00	0.00	0.00	0.00	0.00	0.00	0.00	0.00	0.00	0.00	6.00	6.00	0.00	0.00
1060506	Livros	15,176.25	15,176.25	0.00	0.00	0.00	0.00	0.00	0.00	0.00	0.00	0.00	15,176.25	15,176.25	0.00	0.00
1060508	Revitas cintíficas e técnicas	151.84	151.84	0.00	0.00	0.00	0.00	0.00	0.00	0.00	0.00	0.00	151.84	151.84	0.00	0.00
1060599	Outras publicações e docume	1,697.33	1,697.33	0.00	0.00	0.00	0.00	0.00	0.00	0.00	0.00	0.00	1,697.33	1,697.33	0.00	0.00
1060604	Artesanato	0.00	0.00	0.00	0.00	0.00	0.00	0.00	0.00	0.00	0.00	0.00	0.00	0.00	0.00	0.00
1060606	Cadeirões	1,606.12	1,606.12	0.00	0.00	0.00	0.00	0.00	0.00	0.00	0.00	0.00	1,606.12	1,606.12	0.00	0.00
1060609	Esculturas	239,327.82	239,327.82	0.00	0.00	0.00	0.00	0.00	0.00	0.00	0.00	0.00	239,327.82	239,327.82	0.00	0.00
1060616	Loiças	2.00	2.00	0.00	0.00	0.00	0.00	0.00	0.00	0.00	0.00	0.00	2.00	2.00	0.00	0.00
1060623	Pinturas antigas	41,149.90	41,149.90	0.00	0.00	0.00	0.00	0.00	0.00	0.00	0.00	0.00	41,149.90	41,149.90	0.00	0.00
1060625	Quadros	24,666.68	24,666.68	0.00	0.00	0.00	0.00	0.00	0.00	0.00	0.00	0.00	24,666.68	24,666.68	0.00	0.00
1060699	Outros	1,955.57	1,955.57	0.00	0.00	0.00	0.00	0.00	0.00	0.00	0.00	0.00	1,955.57	1,955.57	0.00	0.00
1070101	Aparadores	9,542.66	0.00	0.00	0.00	0.00	0.00	0.00	0.00	0.00	9,542.66	0.00	9,542.66	0.00	0.00	0.00
1070102	Armários	25,652.48	0.00	0.00	0.00	0.00	0.00	0.00	0.00	0.00	25,652.48	0.00	25,652.48	0.00	0.00	0.00
1070103	Bancos	24,170.98	0.00	0.00	0.00	0.00	0.00	0.00	0.00	0.00	24,170.98	0.00	24,170.98	0.00	0.00	0.00
1070106	Bengaleiros	5,151.40	232.64	0.00	0.00	0.00	0.00	0.00	0.00	47.88	4,966.64	47.88	5,151.40	184.76	0.00	-47.88
1070107	Cadeiras	13,331.92	0.00	0.00	0.00	0.00	0.00	0.00	0.00	0.00	13,331.92	0.00	13,331.92	0.00	0.00	0.00
1070108	Camas	10,341.00	0.00	0.00	0.00	0.00	0.00	0.00	0.00	0.00	10,341.00	0.00	10,341.00	0.00	0.00	0.00
1070109	Cofres	0.00	0.00	0.00	0.00	0.00	0.00	0.00	0.00	0.00	0.00	0.00	0.00	0.00	0.00	0.00
1070110	Colchões	199.52	0.00	0.00	0.00	0.00	0.00	0.00	0.00	0.00	199.52	0.00	199.52	0.00	0.00	0.00
1070111	Cómodas	7,427.43	0.00	0.00	0.00	0.00	0.00	0.00	0.00	0.00	7,427.43	0.00	7,427.43	0.00	0.00	0.00
1070112	Divãs	445.40	0.00	0.00	0.00	0.00	0.00	0.00	0.00	0.00	445.40	0.00	445.40	0.00	0.00	0.00
1070113	Escadotes	922.63	258.45	0.00	0.00	0.00	0.00	0.00	0.00	53.28	717.46	53.28	922.63	205.17	0.00	-53.28
1070114	Escrivaninha	2.00	0.00	0.00	0.00	0.00	0.00	0.00	0.00	0.00	2.00	0.00	2.00	0.00	0.00	0.00
1070115	Espelhos	4,178.61	0.00	0.00	0.00	0.00	0.00	0.00	0.00	0.00	4,178.61	0.00	4,178.61	0.00	0.00	0.00
TOTAL GERAL OU A TRANSPORTAR		4,003,623.60	838,435.34	34,975.32	0.00	60,287.31	95,262.63	18,717.23	0.00	194,639.30	3,341,150.87	213,356.53	4,080,169.00	739,018.13	76,545.40	-99,417.21

a) Identificar os bens pelos códigos que lhes correspondem, segundo o classificador geral e pela respectiva descrição.

b) Os valores do património bruto e liquido iniciais deverão corresponder aos valores do património final(bruto e liquido) do ano imediatamente anterior.

c) Registar todas as aquisições efectuadas durante o ano económico que se enquadrem na tipologia definida da alínea a) do artigo 30º das instruções.

d) Registar os valores relativos a reavaliação ou a outras alterações que impliquem um acréscimo do valor dos bens inventariados.

e) Registar os abates de bens pelo seu valor patrimonial bruto.

f) Registar os valores das desvalorizações que se identifiquem com as diminuições patrimoniais previstas na alínea b) do n.º1 do artigo 30º das instruções. No ano em que se verificar o abate do bem, não será efectuada a respectiva amortização anual, devendo abater-se nesta coluna o valor das amortizações acumuladas transitado do exercício anterio

CIBE

MAPA SÍNTESE DOS BENS INVENTARIADOS

Ministério:

Ano 2018

Serviço ou Organismo: ALRA

Entidade Afectatária: ALRA

Classificação Orgânica (O.E.): 00 00 00 00 00

F 4

Classificação Geral (a)		Património Inicial (b)		Acréscimos Patrimoniais (b)				Diminuições Patrimoniais					Património Final		Variação Patrimonial	
										Amortizações						
Código	Designação do Bem	Bruto	Líquido (c)	Aquisições	Reavaliações ou outras alterações (d)	Grandes reparações ou beneficiações	Total	Abates (e)	Desvalorizações (f)	Do exercício (g)	Acumuladas	Total	Bruto	Líquido	Bruto	Líquido
(1)	(2)	(3)	(4)	(5)	(6)	(7)	(8=5+6+7)	(9)	(10)	(11)	(12)	(13=9+10+11)	(14=3+8-9-10)	(15=14-12)	(16=14-3)	(17=15-4)
1070117	Guarda-fatos	3,765.54	0.00	0.00	0.00	0.00	0.00	0.00	0.00	0.00	3,765.54	0.00	3,765.54	0.00	0.00	0.00
1070119	Maples	48,995.21	0.00	0.00	0.00	0.00	0.00	0.00	0.00	0.00	48,995.21	0.00	48,995.21	0.00	0.00	0.00
1070120	Mesas	4,555.16	391.62	0.00	0.00	0.00	0.00	0.00	0.00	136.44	4,299.98	136.44	4,555.16	255.18	0.00	-136.44
1070122	Prateleiras	150.44	0.00	0.00	0.00	0.00	0.00	0.00	0.00	0.00	150.44	0.00	150.44	0.00	0.00	0.00
1070124	Sofás	58,216.56	0.00	0.00	0.00	0.00	0.00	0.00	0.00	0.00	58,216.56	0.00	58,216.56	0.00	0.00	0.00
1070125	Toucadores	1,527.32	0.00	0.00	0.00	0.00	0.00	0.00	0.00	0.00	1,527.32	0.00	1,527.32	0.00	0.00	0.00
1070126	Vitrinas	3,880.28	0.00	0.00	0.00	0.00	0.00	0.00	0.00	0.00	3,880.28	0.00	3,880.28	0.00	0.00	0.00
1070199	Outro mobiliário e equipame	9,021.77	575.45	0.00	0.00	0.00	0.00	0.00	0.00	142.92	8,589.24	142.92	9,021.77	432.53	0.00	-142.92
1070201	Alcatifas	1,371.59	0.00	0.00	0.00	0.00	0.00	0.00	0.00	0.00	1,371.59	0.00	1,371.59	0.00	0.00	0.00
1070204	Carpetes	5,457.74	381.22	106.20	0.00	0.00	106.20	0.00	0.00	170.63	5,247.15	170.63	5,563.94	316.79	106.20	-64.43
1070205	Castiçais	1.00	0.00	0.00	0.00	0.00	0.00	0.00	0.00	0.00	1.00	0.00	1.00	0.00	0.00	0.00
1070206	Cinzeiros	3,802.12	950.67	0.00	0.00	0.00	0.00	0.00	0.00	177.48	3,028.93	177.48	3,802.12	773.19	0.00	-177.48
1070208	Cobertores	304.66	0.00	0.00	0.00	0.00	0.00	0.00	0.00	0.00	304.66	0.00	304.66	0.00	0.00	0.00
1070212	Jogos de Tapetes	37,606.29	0.00	0.00	0.00	0.00	0.00	0.00	0.00	0.00	37,606.29	0.00	37,606.29	0.00	0.00	0.00
1070215	Quadros e molduras	1,331.67	244.60	0.00	0.00	0.00	0.00	0.00	0.00	47.76	1,134.83	47.76	1,331.67	196.84	0.00	-47.76
1070216	Reposteiros, toldos, estores, c	27,469.88	248.14	0.00	0.00	0.00	0.00	0.00	0.00	248.14	27,469.88	248.14	27,469.88	0.00	0.00	-248.14
1070219	Varões	0.00	0.00	0.00	0.00	0.00	0.00	0.00	0.00	0.00	0.00	0.00	0.00	0.00	0.00	0.00
1070220	Vasos	1,198.43	0.00	135.70	0.00	0.00	135.70	0.00	0.00	20.34	1,218.77	20.34	1,334.13	115.36	135.70	115.36
1070299	Outros artigos e utensílios	18,015.56	1,028.44	0.00	0.00	0.00	0.00	0.00	0.00	189.84	17,176.96	189.84	18,015.56	838.60	0.00	-189.84
1070303	Candeeiros, globos, lustres, pi	32,399.09	0.00	0.00	0.00	0.00	0.00	0.00	0.00	0.00	32,399.09	0.00	32,399.09	0.00	0.00	0.00
1070304	Holofotes	5,118.90	0.00	0.00	0.00	0.00	0.00	0.00	0.00	0.00	5,118.90	0.00	5,118.90	0.00	0.00	0.00
1070306	Projectores e iluminadores	0.00	0.00	0.00	0.00	0.00	0.00	0.00	0.00	0.00	0.00	0.00	0.00	0.00	0.00	0.00
1070399	Outro equipamento e disposit	35,811.96	0.00	0.00	0.00	0.00	0.00	0.00	0.00	0.00	35,811.96	0.00	35,811.96	0.00	0.00	0.00
1070401	Aparelhos dear condicionado	222,969.35	55,270.12	703.28	0.00	0.00	703.28	0.00	0.00	12,076.16	179,775.39	12,076.16	223,672.63	43,897.24	703.28	-11,372.88
1070404	Desumificadores	3,018.23	2,219.76	0.00	0.00	0.00	0.00	129.01	0.00	316.16	1,055.67	445.17	2,889.22	1,833.55	-129.01	-386.21
1070407	Exaustores	207.78	201.30	224.50	0.00	0.00	224.50	0.00	0.00	46.98	53.46	46.98	432.28	378.82	224.50	177.52
1070415	Ventoinhas	2.00	0.00	0.00	0.00	0.00	0.00	0.00	0.00	0.00	2.00	0.00	2.00	0.00	0.00	0.00
1070499	Outro equipamento e materia	45,787.71	10,969.63	0.00	0.00	0.00	0.00	0.00	0.00	5,723.52	40,541.60	5,723.52	45,787.71	5,246.11	0.00	-5,723.52
1070502	Aquecedores	854.88	506.82	0.00	0.00	0.00	0.00	0.00	0.00	107.04	455.10	107.04	854.88	399.78	0.00	-107.04
1070599	Outro equipamento de uso es	317.84	96.07	0.00	0.00	0.00	0.00	0.00	0.00	39.72	261.49	39.72	317.84	56.35	0.00	-39.72
1070601	Baixelas	6,028.20	0.00	0.00	0.00	0.00	0.00	0.00	0.00	0.00	6,028.20	0.00	6,028.20	0.00	0.00	0.00
1070602	Equipamento frigorifíco e de	3,010.27	1,017.03	0.00	0.00	0.00	0.00	0.00	0.00	270.36	2,263.60	270.36	3,010.27	746.67	0.00	-270.36
1070604	Máquinas e aparelhos de cozi	1,300.31	219.58	0.00	0.00	0.00	0.00	0.00	0.00	50.76	1,131.49	50.76	1,300.31	168.82	0.00	-50.76
1070606	Talheres e utensílios de cozin	4,256.77	0.00	0.00	0.00	0.00	0.00	0.00	0.00	0.00	4,256.77	0.00	4,256.77	0.00	0.00	0.00
1070699	Outro material, aparelhos e u	3,312.42	0.00	0.00	0.00	0.00	0.00	0.00	0.00	0.00	3,312.42	0.00	3,312.42	0.00	0.00	0.00
1070701	Ferros de engomar	159.87	64.79	0.00	0.00	0.00	0.00	0.00	0.00	11.40	106.48	11.40	159.87	53.39	0.00	-11.40
1070704	Máquinas de lavar roupa	649.00	548.64	0.00	0.00	0.00	0.00	0.00	0.00	92.64	193.00	92.64	649.00	456.00	0.00	-92.64
1070705	Máquinas de secar roupa	299.90	0.00	0.00	0.00	0.00	0.00	0.00	0.00	0.00	299.90	0.00	299.90	0.00	0.00	0.00
1070801	Aspiradores	6,266.56	2,532.83	944.00	0.00	0.00	944.00	0.00	0.00	1,068.54	4,802.27	1,068.54	7,210.56	2,408.29	944.00	-124.54
1070802	Baldes	978.76	125.69	0.00	0.00	0.00	0.00	0.00	0.00	58.05	911.12	58.05	978.76	67.64	0.00	-58.05
TOTAL GERAL OU A TRANSPORTAR		4,603,044.62	916,027.74	37,089.00	0.00	60,287.31	97,376.31	18,846.24	0.00	215,634.18	3,883,915.41	234,480.42	4,681,574.69	797,659.28	78,530.07	-118,368.46

a) Identificar os bens pelos códigos que lhes correspondem, segundo o classificador geral e pela respectiva descrição.

b) Os valores do património bruto e liquido iniciais deverão corresponder aos valores do património final(bruto e liquido) do ano imediatamente anterior.

c) Registar todas as aquisições efectuadas durante o ano económico que se enquadrem na tipologia definida da alínea a) do artigo 30º das instruções.

d) Registar os valores relativos a reavaliação ou a outras alterações que impliquem um acréscimo do valor dos bens inventariados.

e) Registar os abates de bens pelo seu valor patrimonial bruto.

f) Registar os valores das desvalorizações que se identifiquem com as diminuições patrimoniais previstas na alínea b) do n.º1 do artigo 30º das instruções. No ano em que se verificar o abate do bem, não será efectuada a respectiva amortização anual, devendo abater-se nesta coluna o valor das amortizações acumuladas transitado do exercício anterio

CIBE

MAPA SÍNTESE DOS BENS INVENTARIADOS

Ministério:

Ano 2018

Serviço ou Organismo: ALRA

Entidade Afectatária: ALRA

Classificação Orgânica (O.E.): 00 00 00 00 00

F 4

Classificação Geral (a)		Património Inicial (b)		Acréscimos Patrimoniais (b)				Diminuições Patrimoniais					Património Final		Variação Patrimonial	
										Amortizações						
Código	Designação do Bem	Bruto	Líquido (c)	Aquisições	Reavaliações ou outras alterações (d)	Grandes reparações ou beneficiações	Total	Abates (e)	Desvalorizações (f)	Do exercício (g)	Acumuladas	Total	Bruto	Líquido	Bruto	Líquido
(1)	(2)	(3)	(4)	(5)	(6)	(7)	(8=5+6+7)	(9)	(10)	(11)	(12)	(13=9+10+11)	(14=3+8-9-10)	(15=14-12)	(16=14-3)	(17=15-4)
1070804	Secadores	0.00	0.00	0.00	0.00	0.00	0.00	0.00	0.00	0.00	0.00	0.00	0.00	0.00	0.00	0.00
1070805	Toalheiros	7.41	0.00	0.00	0.00	0.00	0.00	0.00	0.00	0.00	7.41	0.00	7.41	0.00	0.00	0.00
1070899	Outros aparelhos e utensílios	5,529.87	0.00	0.00	0.00	0.00	0.00	0.00	0.00	0.00	5,529.87	0.00	5,529.87	0.00	0.00	0.00
1070999	Outro material sanitário	282.72	0.00	0.00	0.00	0.00	0.00	0.00	0.00	0.00	282.72	0.00	282.72	0.00	0.00	0.00
1080199	Outro material rodoviário	4.00	0.00	0.00	0.00	0.00	0.00	0.00	0.00	0.00	4.00	0.00	4.00	0.00	0.00	0.00
1090204	Electrocutores de insectos	2.00	0.00	0.00	0.00	0.00	0.00	0.00	0.00	0.00	2.00	0.00	2.00	0.00	0.00	0.00
1090399	Outros	1.00	0.00	0.00	0.00	0.00	0.00	0.00	0.00	0.00	1.00	0.00	1.00	0.00	0.00	0.00
1100303	Equipamento para destilação	339.99	0.00	0.00	0.00	0.00	0.00	0.00	0.00	0.00	339.99	0.00	339.99	0.00	0.00	0.00
1100305	Unidades de cloro, de depura	553.77	328.74	0.00	0.00	0.00	0.00	0.00	0.00	69.24	294.27	69.24	553.77	259.50	0.00	-69.24
1100404	Construções ligeiras não afec	936,831.34	0.00	0.00	0.00	0.00	0.00	0.00	0.00	0.00	936,831.34	0.00	936,831.34	0.00	0.00	0.00
1101003	Ferramentas e utensilios de u	0.00	0.00	0.00	0.00	0.00	0.00	0.00	0.00	0.00	0.00	0.00	0.00	0.00	0.00	0.00
1101501	Berbequins	978.12	0.00	0.00	0.00	0.00	0.00	0.00	0.00	0.00	978.12	0.00	978.12	0.00	0.00	0.00
1101502	Caixa de ferramenta diversa	1,418.84	0.00	0.00	0.00	0.00	0.00	0.00	0.00	0.00	1,418.84	0.00	1,418.84	0.00	0.00	0.00
1101509	Rebarbadoras	155.04	0.00	0.00	0.00	0.00	0.00	0.00	0.00	0.00	155.04	0.00	155.04	0.00	0.00	0.00
1101510	Serras e tornos mecânicos	0.00	0.00	0.00	0.00	0.00	0.00	0.00	0.00	0.00	0.00	0.00	0.00	0.00	0.00	0.00
1101602	Equipamento de soldadura	0.00	0.00	0.00	0.00	0.00	0.00	0.00	0.00	0.00	0.00	0.00	0.00	0.00	0.00	0.00
1101703	Desumificadores e secadores	3,691.43	0.00	0.00	0.00	0.00	0.00	478.63	0.00	0.00	3,212.80	478.63	3,212.80	0.00	-478.63	0.00
1102305	Máquinas de fabricar gelo	3,302.27	0.00	0.00	0.00	0.00	0.00	0.00	0.00	0.00	3,302.27	0.00	3,302.27	0.00	0.00	0.00
1102504	Compressores	0.00	0.00	0.00	0.00	0.00	0.00	0.00	0.00	0.00	0.00	0.00	0.00	0.00	0.00	0.00
1110202	Ligeiras	1,700.69	292.59	0.00	0.00	0.00	0.00	0.00	0.00	218.14	1,626.24	218.14	1,700.69	74.45	0.00	-218.14
1110305	Ferramentas para medição	900.00	0.00	0.00	0.00	0.00	0.00	0.00	0.00	0.00	900.00	0.00	900.00	0.00	0.00	0.00
1110404	Máquinas de lavagem de viat	129.95	0.00	0.00	0.00	0.00	0.00	0.00	0.00	0.00	129.95	0.00	129.95	0.00	0.00	0.00
1120199	Outro equipamento de utilizaç	15,696.33	0.00	0.00	0.00	0.00	0.00	0.00	0.00	0.00	15,696.33	0.00	15,696.33	0.00	0.00	0.00
1120399	Outros	0.00	0.00	0.00	0.00	0.00	0.00	0.00	0.00	0.00	0.00	0.00	0.00	0.00	0.00	0.00
1130110	Máscaras	98.60	0.00	0.00	0.00	0.00	0.00	0.00	0.00	0.00	98.60	0.00	98.60	0.00	0.00	0.00
1180401	Hastes, mastros e lanças	2,893.39	305.42	0.00	0.00	0.00	0.00	0.00	0.00	63.60	2,651.57	63.60	2,893.39	241.82	0.00	-63.60
1180402	Bandeiras, guiões, galhardete	9,668.17	0.00	0.00	0.00	0.00	0.00	0.00	0.00	0.00	9,668.17	0.00	9,668.17	0.00	0.00	0.00
1180403	Taças e medalhas (exclui as	0.00	0.00	0.00	0.00	0.00	0.00	0.00	0.00	0.00	0.00	0.00	0.00	0.00	0.00	0.00
1180499	Outros	1,814.99	142.92	0.00	0.00	0.00	0.00	0.00	0.00	33.12	1,705.19	33.12	1,814.99	109.80	0.00	-33.12
1180504	Placas de identificação	1,386.36	0.00	0.00	0.00	0.00	0.00	0.00	0.00	0.00	1,386.36	0.00	1,386.36	0.00	0.00	0.00
1180703	Ferramentas e utensilios	549.50	99.66	0.00	0.00	0.00	0.00	0.00	0.00	66.60	516.44	66.60	549.50	33.06	0.00	-66.60
1180799	Máquinas e aparelhos não eso	4,232.59	2,044.17	0.00	0.00	0.00	0.00	0.00	0.00	529.08	2,717.50	529.08	4,232.59	1,515.09	0.00	-529.08
1180805	De metal	2,596.00	2,256.21	0.00	0.00	0.00	0.00	0.00	0.00	370.68	710.47	370.68	2,596.00	1,885.53	0.00	-370.68
2020102	Mais de 1501 até 2000	61,752.17	10,825.75	0.00	0.00	0.00	0.00	0.00	0.00	2,886.96	53,813.38	2,886.96	61,752.17	7,938.79	0.00	-2,886.96
2020103	De 2001 a 3000	30,267.19	0.00	0.00	0.00	0.00	0.00	0.00	0.00	0.00	30,267.19	0.00	30,267.19	0.00	0.00	0.00
4010101D	Casas de função	639,877.48	453,779.76	0.00	0.00	0.00	0.00	0.00	0.00	7,998.48	194,096.20	7,998.48	639,877.48	445,781.28	0.00	-7,998.48
4010201D	Instalações de serviço de natu	4,601,855.38	3,203,493.84	0.00	0.00	0.00	0.00	0.00	0.00	57,523.08	1,455,884.62	57,523.08	4,601,855.38	3,145,970.76	0.00	-57,523.08
4010799D	Outros terrenos	101,402.54	101,402.54	0.00	0.00	0.00	0.00	0.00	0.00	0.00	0.00	0.00	101,402.54	101,402.54	0.00	0.00
4359	Outro	0.00	0.00	390.00	0.00	0.00	390.00	0.00	0.00	48.72	48.72	48.72	390.00	341.28	390.00	341.28
TOTAL GERAL OU A TRANSPORTAR		11,032,963.75	4,690,999.34	37,479.00	0.00	60,287.31	97,766.31	19,324.87	0.00	285,441.88	6,608,192.01	304,766.75	11,111,405.19	4,503,213.18	78,441.44	-187,786.16

a) Identificar os bens pelos códigos que lhes correspondem, segundo o classificador geral e pela respectiva descrição.

b) Os valores do património bruto e liquido iniciais deverão corresponder aos valores do património final(bruto e liquido) do ano imediatamente anterior.

c) Registar todas as aquisições efectuadas durante o ano económico que se enquadrem na tipologia definida da alínea a) do artigo 30º das instruções.

d) Registar os valores relativos a reavaliação ou a outras alterações que impliquem um acréscimo do valor dos bens inventariados.

e) Registar os abates de bens pelo seu valor patrimonial bruto.

f) Registar os valores das desvalorizações que se identifiquem com as diminuições patrimoniais previstas na alínea b) do n.º1 do artigo 30º das instruções. No ano em que se verificar o abate do bem, não será efectuada a respectiva amortização anual, devendo abater-se nesta coluna o valor das amortizações acumuladas transitado do exercício anterio

Anexo 10

RENDIMENTOS DE TRANSAÇÕES SEM CONTRAPRESTAÇÃO

Rendimentos de Transações Sem Contraprestação

Assembleia Legislativa da Região Autónoma dos Açores
Período de relato: 01-01-2018 a 31-12-2018

Rendimentos	2018	2017
Transferências obtidas	12 646 700,00	12 170 800,00
Total:	12 646 700,00	12 170 800,00

Anexo 11

INSTRUMENTOS FINANCEIROS

Instrumentos Financeiros

Assembleia Legislativa da Região Autónoma dos Açores
Período de relato: 01-01-2018 a 31-12-2018

Ativos financeiros correntes	2018	2017
Caixa e depósitos	230 860,12	244 173,82
Total:	230 860,12	244 173,82

Anexo 12

BENEFÍCIOS DOS EMPREGADOS

Benefícios dos Empregados - Gastos Reconhecidos no Período

ASSEMBLEIA LEGISLATIVA DA REGIÃO AUTÓNOMA DOS AÇORES

Período de relato: 01-01-2018 a 31-12-2018

Informação Geral	
Número médio de trabalhadores	133
Total de trabalhadores no início do exercício	130
Total de trabalhadores no final do exercício	134

Fluxos de entradas e de saídas	
N.º de trabalhadores admitidos e regressados	10
N.º de trabalhadores que saíram durante o exercício	6

Remunerações, suplementos e outras componentes remuneratórias	
Total das remunerações base	1 975 580,04
Total de subsídio de férias / Natal	295 353,83
Total de subsídios de refeição	108 615,86
Total de despesas de representação	83 989,44
Total do abono de ajudas de custo e de transporte	6 335,73
Total de remunerações por trabalho suplementar e extraordinário	3 332,24
Total de remunerações por doença	24 018,05
Total de prestações substitutivas de remuneração (subs. parentalidade)	9 551,71
Total de suplementos e outras componentes remuneratórias (1)	89 266,17
Total de contribuições para a Caixa Geral de Aposentações	280 869,58
Total de contribuições para a Segurança Social	517 558,95
Total Geral	**3 394 471,60**

Observações

(1) Abono para falhas, abono de família para crianças e jovens, gratificações , senhas de pre-
sença, outras prestações familiares (subsídio por morte), suplemento de secretariado, subsídio de
turnos e remuneração complementar

Anexo 13

DEMONSTRAÇÃO DE DESEMPENHO ORÇAMENTAL

Região Autónoma dos Açores

ASSEMBLEIA LEGISLATIVA DA RAA

Setor Financeiro

Demonstração do Desempenho Orçamental

De 2018/01/01 a 2018/12/31

Unidade monetária: Euro

RUBRICA	RECEBIMENTOS	FONTES DE FINANCIAMENTO (2018)						2017
		RP	RG	UE	EMPR	FUNDOS ALHEIOS	TOTAL	
	Saldo de gerência anterior	145,160.66	0.00	0.00	0.00	99,013.16	244,173.82	89,117.46
	Operações orçamentais [1]	145,160.66	0.00	0.00	0.00	0.00	145,160.66	89,117.46
	Devolução do saldo oper. orçamentais	0.00	0.00	0.00	0.00	0.00	0.00	0.00
	Recebimento do saldo oper. orçamentais devolvido por entidades terceiras	0.00	0.00	0.00	0.00	0.00	0.00	0.00
	Operações de tesouraria [A]	0.00	0.00	0.00	0.00	99,013.16	99,013.16	0.00
	Receita corrente	12,563,436.76	0.00	0.00	0.00	0.00	12,563,436.76	11,992,842.46
R1	Receita fiscal	0.00	0.00	0.00	0.00	0.00	0.00	0.00
R1.1	Impostos diretos	0.00	0.00	0.00	0.00	0.00	0.00	0.00
R1.2	Impostos indiretos	0.00	0.00	0.00	0.00	0.00	0.00	0.00
R2	Contribuições para a segurança social, CGA e ADSE	0.00	0.00	0.00	0.00	0.00	0.00	0.00
R3	Taxas, multas e outras penalidades	0.00	0.00	0.00	0.00	0.00	0.00	0.00
R4	Rendimentos de propriedade	0.00	0.00	0.00	0.00	0.00	0.00	0.00
R5	Transferências Correntes	12,542,800.00	0.00	0.00	0.00	0.00	12,542,800.00	11,992,800.00
R5.1	Administrações Públicas	12,542,800.00	0.00	0.00	0.00	0.00	12,542,800.00	11,992,800.00
R5.1.1	Administração Central - Estado	0.00	0.00	0.00	0.00	0.00	0.00	0.00
R5.1.2	Administração Central - Outras entidades	0.00	0.00	0.00	0.00	0.00	0.00	0.00
R5.1.3	Segurança Social	0.00	0.00	0.00	0.00	0.00	0.00	0.00
R5.1.4	Administração Regional	12,542,800.00	0.00	0.00	0.00	0.00	12,542,800.00	11,992,800.00
R5.1.5	Administração Local	0.00	0.00	0.00	0.00	0.00	0.00	0.00
R5.2	Exterior - U E	0.00	0.00	0.00	0.00	0.00	0.00	0.00
R5.3	Outras	0.00	0.00	0.00	0.00	0.00	0.00	0.00
R6	Venda de bens e serviços	25.00	0.00	0.00	0.00	0.00	25.00	42.46
R7	Outras receitas correntes	20,611.76	0.00	0.00	0.00	0.00	20,611.76	0.00
	Receita de Capital	103,900.00	0.00	0.00	0.00	0.00	103,900.00	178,000.00
R8	Venda de bens de investimento	0.00	0.00	0.00	0.00	0.00	0.00	0.00
R9	Transferências de Capital	103,900.00	0.00	0.00	0.00	0.00	103,900.00	178,000.00
R9.1	Administrações Públicas	103,900.00	0.00	0.00	0.00	0.00	103,900.00	178,000.00
R9.1.1	Administração Central - Estado	0.00	0.00	0.00	0.00	0.00	0.00	0.00
R9.1.2	Administração Central - Outras entidades	0.00	0.00	0.00	0.00	0.00	0.00	0.00
R9.1.3	Segurança Social	0.00	0.00	0.00	0.00	0.00	0.00	0.00
R9.1.4	Administração Regional	103,900.00	0.00	0.00	0.00	0.00	103,900.00	178,000.00
R9.1.5	Administração Local	0.00	0.00	0.00	0.00	0.00	0.00	0.00
R9.2	Exterior - U E	0.00	0.00	0.00	0.00	0.00	0.00	0.00
R9.3	Outras	0.00	0.00	0.00	0.00	0.00	0.00	0.00
R10	Outras receitas de capital	0.00	0.00	0.00	0.00	0.00	0.00	0.00
R11	Reposições não abatidas aos pagamentos	3,906.77	0.00	0.00	0.00	0.00	3,906.77	0.00
	Receita Efetiva [2]	12,671,243.53	0.00	0.00	0.00	0.00	12,671,243.53	12,170,842.46
	Receita não efetiva [3]	0.00	0.00	0.00	0.00	0.00	0.00	0.00
R12	Receita com ativos financeiros	0.00	0.00	0.00	0.00	0.00	0.00	0.00
R13	Receita com passivos financeiros	0.00	0.00	0.00	0.00	0.00	0.00	0.00
	Soma [4] = [1]+[2]+[3]	12,816,404.19	0.00	0.00	0.00	0.00	12,816,404.19	12,259,959.92
	Operações de Tesouraria [B]	0.00	0.00	0.00	0.00	0.00	0.00	99,013.16

Região Autónoma dos Açores

ASSEMBLEIA LEGISLATIVA DA RAA

Setor Financeiro

Demonstração do Desempenho Orçamental

De 2018/01/01 a 2018/12/31

Unidade monetária: Euro

RUBRICA	PAGAMENTOS	FONTES DE FINANCIAMENTO (2018)						2017
		RP	RG	UE	EMPR	FUNDOS ALHEIOS	TOTAL	
	Despesa corrente	12,490,464.79	0.00	0.00	0.00	0.00	12,490,464.79	11,943,910.40
D1	Despesas com o pessoal	7,508,958.73	0.00	0.00	0.00	0.00	7,508,958.73	7,631,841.42
D1.1	Remunerações Certas e Permanentes	5,690,596.81	0.00	0.00	0.00	0.00	5,690,596.81	5,798,126.15
D1.2	Abonos Variáveis ou Eventuais	466,076.03	0.00	0.00	0.00	0.00	466,076.03	434,247.18
D1.3	Segurança Social	1,352,285.89	0.00	0.00	0.00	0.00	1,352,285.89	1,399,468.09
D2	Aquisição de bens e serviços	2,121,965.54	0.00	0.00	0.00	0.00	2,121,965.54	1,889,319.26
D3	Juros e outros encargos	723.75	0.00	0.00	0.00	0.00	723.75	4,986.32
D4	Transferências correntes	1,930,982.78	0.00	0.00	0.00	0.00	1,930,982.78	1,481,730.44
D4.1	Administrações Públicas	1,930,982.78	0.00	0.00	0.00	0.00	1,930,982.78	1,481,730.44
D4.1.1	Administração Central - Estado	0.00	0.00	0.00	0.00	0.00	0.00	0.00
D4.1.2	Administração Central - Outras entidades	1,930,982.78	0.00	0.00	0.00	0.00	1,930,982.78	1,481,730.44
D4.1.3	Segurança Social	0.00	0.00	0.00	0.00	0.00	0.00	0.00
D4.1.4	Administração Regional	0.00	0.00	0.00	0.00	0.00	0.00	0.00
D4.1.5	Administração Local	0.00	0.00	0.00	0.00	0.00	0.00	0.00
D4.2	Instituições sem fins lucrativos	0.00	0.00	0.00	0.00	0.00	0.00	0.00
D4.3	Famílias	0.00	0.00	0.00	0.00	0.00	0.00	0.00
D4.4	Outras	0.00	0.00	0.00	0.00	0.00	0.00	0.00
D5	Subsídios	0.00	0.00	0.00	0.00	0.00	0.00	0.00
D6	Outras despesas correntes	927,833.99	0.00	0.00	0.00	0.00	927,833.99	936,032.96
	Despesa de capital	97,196.44	0.00	0.00	0.00	0.00	97,196.44	170,888.86
D7	Investimento	97,196.44	0.00	0.00	0.00	0.00	97,196.44	170,888.86
D8	Transferência de capital	0.00	0.00	0.00	0.00	0.00	0.00	0.00
D8.1	Administrações Públicas	0.00	0.00	0.00	0.00	0.00	0.00	0.00
D8.1.1	Administração Central - Estado	0.00	0.00	0.00	0.00	0.00	0.00	0.00
D8.1.2	Administração Central - Outras entidades	0.00	0.00	0.00	0.00	0.00	0.00	0.00
D8.1.3	Segurança Social	0.00	0.00	0.00	0.00	0.00	0.00	0.00
D8.1.4	Administração Regional	0.00	0.00	0.00	0.00	0.00	0.00	0.00
D8.1.5	Administração Local	0.00	0.00	0.00	0.00	0.00	0.00	0.00
D8.2	Instituições sem fins lucrativos	0.00	0.00	0.00	0.00	0.00	0.00	0.00
D8.3	Famílias	0.00	0.00	0.00	0.00	0.00	0.00	0.00
D8.4	Outras	0.00	0.00	0.00	0.00	0.00	0.00	0.00
D9	Outras despesas de capital	0.00	0.00	0.00	0.00	0.00	0.00	0.00
	Despesa efetiva [5]	12,587,661.23	0.00	0.00	0.00	0.00	12,587,661.23	12,114,799.26
	Despesa não efetiva [6]	0.00	0.00	0.00	0.00	0.00	0.00	0.00
D10	Despesa com ativos financeiros	0.00	0.00	0.00	0.00	0.00	0.00	0.00
D11	Despesa com passivos financeiros	0.00	0.00	0.00	0.00	0.00	0.00	0.00
	Soma [7] = [5] + [6]	12,587,661.23	0.00	0.00	0.00	0.00	12,587,661.23	12,114,799.26
	Operações de tesouraria [C]	0.00	0.00	0.00	0.00	96,896.00	96,896.00	0.00
	Saldo para a gerência seguinte	228,742.96	0.00	0.00	0.00	2,117.16	230,860.12	242,056.66
	Operações orçamentais [8] = [4] - [7]	228,742.96	0.00	0.00	0.00	0.00	228,742.96	145,160.66
	Operações de tesouraria [D] = [A] + [B] - [C]	0.00	0.00	0.00	0.00	2,117.16	2,117.16	99,013.16
	Saldo Global [2] - [5]	83,582.30	0.00	0.00	0.00	0.00	83,582.30	56,043.20
	Despesa primária	12,587,661.23	0.00	0.00	0.00	0.00	12,587,661.23	12,114,799.26
	Saldo corrente	72,971.97	0.00	0.00	0.00	0.00	72,971.97	48,932.06
	Saldo de capital	6,703.56	0.00	0.00	0.00	0.00	6,703.56	7,111.14
	Saldo Primário	83,582.30	0.00	0.00	0.00	0.00	83,582.30	56,043.20
	Receita total [1] + [2] + [3]	12,816,404.19	0.00	0.00	0.00	0.00	12,816,404.19	12,259,959.92
	Despesa Total [5] + [6]	12,587,661.23	0.00	0.00	0.00	0.00	12,587,661.23	12,114,799.26

Anexo 14

DEMONSTRAÇÃO DE EXECUÇÃO ORÇAMENTAL DA RECEITA

Região Autónoma dos Açores
ASSEMBLEIA LEGISLATIVA DA RAA
Setor Financeiro

Demonstração de Execução Orçamental da Receita

Data Inicial: 2018/01/01 **Data Final: 2018/12/31** **Orçamento Global: 00** **Sub-Orçamento: 00** **Fonte de Financiamento: 000**

Euro

Classificações orçamentais detalhadas	Previsões corrigidas	Previsões por liquidar	Receitas por cobrar de períodos anteriores	Receitas liquidadas	Liquidações anuladas	Receitas cobradas brutas	Reembolsos e restituições		Receitas cobradas liquidas			Recebimentos diferidos	Receita por cobrar no final do período	Liquidações de períodos futuros				
							Emitidos	Pagos	Períodos anteriores	Período corrente	Total			(n + 1)	(n + 2)	(n + 3)	(n + 4)	Períodos seguintes
Receita Corrente																		
0604010000	12,542,800.00	.00	.00	13,542,200.00	999,400.00	12,542,800.00	.00	.00	.00	12,542,800.00	12,542,800.00	.00	.00	.00	.00	.00	.00	.00
0701990000	100.00	75.00	.00	25.00	.00	25.00	.00	.00	.00	25.00	25.00	.00	.00	.00	.00	.00	.00	.00
0702990000	100.00	100.00	.00	.00	.00	.00	.00	.00	.00	.00	.00	.00	.00	.00	.00	.00	.00	.00
0801990000	30,100.00	9,488.24	.00	22,211.76	1,600.00	21,261.76	650.00	650.00	.00	20,611.76	20,611.76	.00	.00	.00	.00	.00	.00	.00
Receita Capital																		
0904010000	2,000.00	2,000.00	.00	.00	.00	.00	.00	.00	.00	.00	.00	.00	.00	.00	.00	.00	.00	.00
1004010000	103,900.00	.00	.00	103,900.00	.00	103,900.00	.00	.00	.00	103,900.00	103,900.00	.00	.00	.00	.00	.00	.00	.00
1501010000	1,000.00	- 4,140.88	1,234.11	3,906.77	.00	3,906.77	.00	.00	.00	3,906.77	3,906.77	.00	1,234.11	.00	.00	.00	.00	.00
1601010000	145,160.66	.00	.00	145,160.66	.00	145,160.66	.00	.00	.00	145,160.66	145,160.66	.00	.00	.00	.00	.00	.00	.00
Total :	12,825,160.66	7,522.36	1,234.11	13,817,404.19	1,001,000.00	12,817,054.19	650.00	650.00	.00	12,816,404.19	12,816,404.19	.00	1,234.11	.00	.00	.00	.00	.00

Anexo 15

DEMONSTRAÇÃO DE EXECUÇÃO ORÇAMENTAL DA DESPESA

Região Autónoma dos Açores
ASSEMBLEIA LEGISLATIVA DA RAA
Setor Financeiro

Demonstração de Execução Orçamental da Despesa

Data Inicial: 2018/01/01 **Data Final: 2018/12/31** **Orçamento Global: 00** **Sub-Orçamento: 00** **Fonte de Financiamento: 000** **Unidade monetária: Euro**

Classificações orçamentais detalhadas	Despesas por pagar de períodos anteriores	Dotações corrigidas	Cativos	Descativos	Dotações	Cabimentos	Compromissos	Obrigações	Despesas pagas brutas	Reposições abatidas aos pagamentos		Despesas pagas líquidas			Compromissos a transitar	Obrigações por pagar	Compromissos assumidos para períodos futuros					Obrigações para períodos futuros				
										Emitidas	Recebidas	Períodos anteriores	Período corrente	Total			(n+1)	(n+2)	(n+3)	(n+4)	Períodos seguintes	(n+1)	(n+2)	(n+3)	(n+4)	Períodos seguintes
	[1]	[2]	[3]	[4]	[5]	[6]	[7]	[8]	[9]	[10]	[11]	[12]	[13]	[14]=[12]+[13]	[15]=[7]-[8]	[16]=[8]-[14]										
Despesa Corrente																										
010101A000	0.00	2,404,000.00	0.00	0.00	36.95	2,403,963.05	2,403,963.05	2,403,963.05	2,339,677.96	2,121.95	2,121.95	0.00	2,337,556.01	2,337,556.01	0.00	66,407.04	0.00	0.00	0.00	0.00	0.00	0.00	0.00	0.00	0.00	0.00
010101B000	0.00	17,700.00	0.00	0.00	212.20	17,487.80	17,487.80	17,487.80	17,487.80	0.00	0.00	0.00	17,487.80	17,487.80	0.00	0.00	0.00	0.00	0.00	0.00	0.00	0.00	0.00	0.00	0.00	0.00
0101030000	0.00	982,570.00	0.00	0.00	11.46	982,558.54	982,558.54	982,558.54	967,882.17	0.00	0.00	0.00	967,882.17	967,882.17	0.00	14,676.37	0.00	0.00	0.00	0.00	0.00	0.00	0.00	0.00	0.00	0.00
0101040000	0.00	79,200.00	0.00	0.00	495.38	78,704.62	78,704.62	78,704.62	77,186.25	0.00	0.00	0.00	77,186.25	77,186.25	0.00	1,518.37	0.00	0.00	0.00	0.00	0.00	0.00	0.00	0.00	0.00	0.00
0101080000	0.00	1,200.00	0.00	0.00	37.97	1,162.03	1,162.03	1,162.03	1,162.03	0.00	0.00	0.00	1,162.03	1,162.03	0.00	0.00	0.00	0.00	0.00	0.00	0.00	0.00	0.00	0.00	0.00	0.00
0101090000	0.00	913,170.00	0.00	0.00	14.71	913,155.29	913,155.29	913,155.29	896,231.22	472.21	472.21	0.00	895,759.01	895,759.01	0.00	17,396.28	0.00	0.00	0.00	0.00	0.00	0.00	0.00	0.00	0.00	0.00
0101100000	0.00	2,200.00	0.00	0.00	81.69	2,118.31	2,118.31	2,118.31	2,113.20	0.00	0.00	0.00	2,113.20	2,113.20	0.00	5.11	0.00	0.00	0.00	0.00	0.00	0.00	0.00	0.00	0.00	0.00
0101110000	0.00	553,900.00	0.00	0.00	43.97	553,856.03	553,856.03	553,856.03	542,099.67	174.20	174.20	0.00	541,925.47	541,925.47	0.00	11,930.56	0.00	0.00	0.00	0.00	0.00	0.00	0.00	0.00	0.00	0.00
0101120000	0.00	18,000.00	0.00	0.00	177.25	17,822.75	17,822.75	17,822.75	17,647.83	0.00	0.00	0.00	17,647.83	17,647.83	0.00	174.92	0.00	0.00	0.00	0.00	0.00	0.00	0.00	0.00	0.00	0.00
0101130000	0.00	108,700.00	0.00	0.00	84.14	108,615.86	108,615.86	108,615.86	108,615.86	0.00	0.00	0.00	108,615.86	108,615.86	0.00	0.00	0.00	0.00	0.00	0.00	0.00	0.00	0.00	0.00	0.00	0.00
0101140000	0.00	701,500.00	0.00	0.00	41.79	701,458.21	701,458.21	701,458.21	701,033.12	1,750.11	1,750.11	0.00	699,283.01	699,283.01	0.00	2,175.20	0.00	0.00	0.00	0.00	0.00	0.00	0.00	0.00	0.00	0.00
0101150000	0.00	24,100.00	0.00	0.00	81.95	24,018.05	24,018.05	24,018.05	23,978.17	0.00	0.00	0.00	23,978.17	23,978.17	0.00	39.88	0.00	0.00	0.00	0.00	0.00	0.00	0.00	0.00	0.00	0.00
0102020000	0.00	3,600.00	0.00	0.00	267.76	3,332.24	3,332.24	3,332.24	3,332.24	0.00	0.00	0.00	3,332.24	3,332.24	0.00	0.00	0.00	0.00	0.00	0.00	0.00	0.00	0.00	0.00	0.00	0.00
0102040000	0.00	218,500.00	0.00	0.00	10,292.58	208,207.42	208,207.42	208,207.42	208,207.42	0.00	0.00	0.00	208,207.42	208,207.42	0.00	0.00	0.00	0.00	0.00	0.00	0.00	0.00	0.00	0.00	0.00	0.00
0102050000	0.00	1,100.00	0.00	0.00	112.96	987.04	987.04	987.04	987.04	0.00	0.00	0.00	987.04	987.04	0.00	0.00	0.00	0.00	0.00	0.00	0.00	0.00	0.00	0.00	0.00	0.00
0102130000	0.00	15,880.00	0.00	0.00	11.15	15,868.85	15,868.85	15,868.85	15,710.13	0.00	0.00	0.00	15,710.13	15,710.13	0.00	158.72	0.00	0.00	0.00	0.00	0.00	0.00	0.00	0.00	0.00	0.00
0102140000	0.00	47,900.00	0.00	0.00	1.16	47,898.84	47,898.84	47,898.84	47,411.79	0.00	0.00	0.00	47,411.79	47,411.79	0.00	487.05	0.00	0.00	0.00	0.00	0.00	0.00	0.00	0.00	0.00	0.00
0102140000	0.00	195,600.00	0.00	0.00	82.54	195,517.46	195,517.46	195,517.46	190,427.41	0.00	0.00	0.00	190,427.41	190,427.41	0.00	5,090.05	0.00	0.00	0.00	0.00	0.00	0.00	0.00	0.00	0.00	0.00
0103030000	0.00	200.00	0.00	0.00	98.96	101.04	101.04	101.04	101.04	0.00	0.00	0.00	101.04	101.04	0.00	0.00	0.00	0.00	0.00	0.00	0.00	0.00	0.00	0.00	0.00	0.00
0103030000	0.00	3,300.00	0.00	0.00	16.32	3,283.68	3,283.68	3,283.68	3,283.68	0.00	0.00	0.00	3,283.68	3,283.68	0.00	0.00	0.00	0.00	0.00	0.00	0.00	0.00	0.00	0.00	0.00	0.00
0103040000	0.00	1,880.00	0.00	0.00	593.30	1,286.70	1,286.70	1,286.70	1,286.70	0.00	0.00	0.00	1,286.70	1,286.70	0.00	0.00	0.00	0.00	0.00	0.00	0.00	0.00	0.00	0.00	0.00	0.00
0103050000	0.00	1,369,100.00	0.00	0.00	48.58	1,369,051.42	1,369,051.42	1,369,051.42	1,322,920.32	16,559.89	16,559.89	0.00	1,306,360.43	1,306,360.43	0.00	62,690.99	0.00	0.00	0.00	0.00	0.00	0.00	0.00	0.00	0.00	0.00
0103060000	0.00	800.00	0.00	0.00	623.48	176.52	176.52	176.52	176.52	0.00	0.00	0.00	176.52	176.52	0.00	0.00	0.00	0.00	0.00	0.00	0.00	0.00	0.00	0.00	0.00	0.00
0103080000	0.00	18,000.00	0.00	0.00	396.22	17,603.78	17,603.78	17,603.78	17,603.78	0.00	0.00	0.00	17,603.78	17,603.78	0.00	0.00	0.00	0.00	0.00	0.00	0.00	0.00	0.00	0.00	0.00	0.00
0103010P000	0.00	24,000.00	0.00	0.00	526.26	23,473.74	23,473.74	23,473.74	23,473.74	0.00	0.00	0.00	23,473.74	23,473.74	0.00	0.00	0.00	0.00	0.00	0.00	0.00	0.00	0.00	0.00	0.00	0.00
0201020000	0.00	1,400.00	0.00	0.00	184.78	1,215.22	1,215.22	1,215.22	1,215.22	0.00	0.00	0.00	1,215.22	1,215.22	0.00	0.00	0.00	0.00	0.00	0.00	0.00	0.00	0.00	0.00	0.00	0.00
0201040000	0.00	6,000.00	0.00	0.00	581.05	5,418.95	5,418.95	5,418.95	5,418.95	0.00	0.00	0.00	5,418.95	5,418.95	0.00	0.00	0.00	0.00	0.00	0.00	0.00	0.00	0.00	0.00	0.00	0.00
0201070000	0.00	1,000.00	0.00	0.00	250.67	749.33	749.33	749.33	749.33	0.00	0.00	0.00	749.33	749.33	0.00	0.00	0.00	0.00	0.00	0.00	0.00	0.00	0.00	0.00	0.00	0.00
0201080000	0.00	74,000.00	0.00	0.00	1,648.90	72,351.10	72,351.10	72,351.10	72,351.10	0.00	0.00	0.00	72,351.10	72,351.10	0.00	0.00	0.00	0.00	0.00	0.00	0.00	0.00	0.00	0.00	0.00	0.00
0201140000	0.00	2,600.00	0.00	0.00	387.32	2,212.68	2,212.68	2,212.68	2,212.68	0.00	0.00	0.00	2,212.68	2,212.68	0.00	0.00	0.00	0.00	0.00	0.00	0.00	0.00	0.00	0.00	0.00	0.00
0201150000	0.00	16,500.00	0.00	0.00	734.25	15,765.75	15,765.75	15,765.75	15,765.75	0.00	0.00	0.00	15,765.75	15,765.75	0.00	0.00	0.00	0.00	0.00	0.00	0.00	0.00	0.00	0.00	0.00	0.00
0201170000	0.00	500.00	0.00	0.00	500.00	0.00	0.00	0.00	0.00	0.00	0.00	0.00	0.00	0.00	0.00	0.00	0.00	0.00	0.00	0.00	0.00	0.00	0.00	0.00	0.00	0.00
0201180000	0.00	500.00	0.00	0.00	154.80	345.20	345.20	345.20	345.20	0.00	0.00	0.00	345.20	345.20	0.00	0.00	0.00	0.00	0.00	0.00	0.00	0.00	0.00	0.00	0.00	0.00
0201190000	0.00	1,500.00	0.00	0.00	305.85	1,194.15	1,194.15	1,194.15	1,194.15	0.00	0.00	0.00	1,194.15	1,194.15	0.00	0.00	0.00	0.00	0.00	0.00	0.00	0.00	0.00	0.00	0.00	0.00
0201210000	0.00	21,000.00	0.00	0.00	74.27	20,925.73	20,925.73	20,925.73	20,925.73	0.00	0.00	0.00	20,925.73	20,925.73	0.00	0.00	0.00	0.00	0.00	0.00	0.00	0.00	0.00	0.00	0.00	0.00
0202010000	0.00	129,500.00	0.00	0.00	55.98	129,444.02	129,444.02	129,444.02	129,344.66	0.00	0.00	0.00	129,344.66	129,344.66	0.00	99.36	0.00	0.00	0.00	0.00	0.00	0.00	0.00	0.00	0.00	0.00
0202020000	0.00	38,000.00	0.00	0.00	1,158.47	36,841.53	36,841.53	36,841.53	36,797.37	0.00	0.00	0.00	36,797.37	36,797.37	0.00	44.16	0.00	0.00	0.00	0.00	0.00	0.00	0.00	0.00	0.00	0.00
0202030000	0.00	98,960.66	0.00	0.00	2,232.79	96,727.87	96,727.87	96,727.87	96,727.87	0.00	0.00	0.00	96,727.87	96,727.87	0.00	0.00	0.00	0.00	0.00	0.00	0.00	0.00	0.00	0.00	0.00	0.00
0202040000	0.00	16,500.00	0.00	0.00	283.44	16,216.56	16,216.56	16,216.56	16,157.21	0.00	0.00	0.00	16,157.21	16,157.21	0.00	59.35	0.00	0.00	0.00	0.00	0.00	0.00	0.00	0.00	0.00	0.00
0202080000	0.00	100.00	0.00	0.00	100.00	0.00	0.00	0.00	0.00	0.00	0.00	0.00	0.00	0.00	0.00	0.00	0.00	0.00	0.00	0.00	0.00	0.00	0.00	0.00	0.00	0.00
0202090000	0.00	300,500.00	0.00	0.00	10,617.75	289,882.25	289,882.25	289,882.25	289,882.25	0.00	0.00	0.00	289,882.25	289,882.25	0.00	0.00	0.00	0.00	0.00	0.00	0.00	0.00	0.00	0.00	0.00	0.00
0202100000	0.00	20,200.00	0.00	0.00	388.70	19,811.30	19,811.30	19,811.30	19,811.30	0.00	0.00	0.00	19,811.30	19,811.30	0.00	0.00	0.00	0.00	0.00	0.00	0.00	0.00	0.00	0.00	0.00	0.00
0202110000	0.00	68,000.00	0.00	0.00	273.45	67,726.55	67,726.55	67,726.55	67,726.55	0.00	0.00	0.00	67,726.55	67,726.55	0.00	0.00	0.00	0.00	0.00	0.00	0.00	0.00	0.00	0.00	0.00	0.00
0202120000	0.00	11,000.00	0.00	0.00	167.88	10,832.12	10,832.12	10,832.12	10,832.12	0.00	0.00	0.00	10,832.12	10,832.12	0.00	0.00	0.00	0.00	0.00	0.00	0.00	0.00	0.00	0.00	0.00	0.00
0202130000	0.00	898,200.00	0.00	0.00	4,029.16	894,170.84	894,170.84	894,170.84	919,435.14	25,264.30	25,264.30	0.00	894,170.84	894,170.84	0.00	0.00	0.00	0.00	0.00	0.00	0.00	0.00	0.00	0.00	0.00	0.00
0202140000	0.00	69,000.00	0.00	0.00	439.00	68,561.00	68,561.00	68,561.00	67,241.00	0.00	0.00	0.00	67,241.00	67,241.00	0.00	1,320.00	0.00	0.00	0.00	0.00	0.00	0.00	0.00	0.00	0.00	0.00
0202150000	0.00	11,500.00	0.00	0.00	567.10	10,932.90	10,932.90	10,932.90	10,932.90	0.00	0.00	0.00	10,932.90	10,932.90	0.00	0.00	0.00	0.00	0.00	0.00	0.00	0.00	0.00	0.00	0.00	0.00
0202160000	0.00	200.00	0.00	0.00	200.00	0.00	0.00	0.00	0.00	0.00	0.00	0.00	0.00	0.00	0.00	0.00	0.00	0.00	0.00	0.00	0.00	0.00	0.00	0.00	0.00	0.00
0202170000	0.00	19,000.00	0.00	0.00	813.58	18,186.42	18,186.42	18,186.42	18,186.42	0.00	0.00	0.00	18,186.42	18,186.42	0.00	0.00	0.00	0.00	0.00	0.00	0.00	0.00	0.00	0.00	0.00	0.00
0202180000	0.00	30,500.00	0.00	0.00	256.47	30,243.53	30,243.53	30,243.53	30,243.53	0.00	0.00	0.00	30,243.53	30,243.53	0.00	0.00	0.00	0.00	0.00	0.00	0.00	0.00	0.00	0.00	0.00	0.00
0202190000	0.00	61,000.00	0.00	0.00	494.03	60,505.97	60,505.97	60,505.97	59,748.75	0.00	0.00	0.00	59,748.75	59,748.75	0.00	757.22	0.00	0.00	0.00	0.00	0.00	0.00	0.00	0.00	0.00	0.00
0202200000	0.00	207,000.00	0.00	0.00	305.87	206,694.13	206,694.13	206,694.13	206,634.33	0.00	0.00	0.00	206,634.33	206,634.33	0.00	59.80	0.00	0.00	0.00	0.00	0.00	0.00	0.00	0.00	0.00	0.00
0202250000	0.00	48,000.00	0.00	0.00	632.48	47,367.52	47,367.52	47,367.52	47,350.33	0.00	0.00	0.00	47,350.33	47,350.33	0.00	17.19	0.00	0.00	0.00	0.00	0.00	0.00	0.00	0.00	0.00	0.00
0306010000	0.00	1,500.00	0.00	0.00	776.25	723.75	723.75	723.75	723.75	0.00	0.00	0.00	723.75	723.75	0.00	0.00	0.00	0.00	0.00	0.00	0.00	0.00	0.00	0.00	0.00	0.00
0403050000	0.00	1,931,000.00	0.00	0.00	17.22	1,930,982.78	1,930,982.78	1,930,982.78	1,930,982.78	0.00	0.00	0.00	1,930,982.78	1,930,982.78	0.00	0.00	0.00	0.00	0.00	0.00	0.00	0.00	0.00	0.00	0.00	0.00
0602030000	0.00	21,500.00	0.00	0.00	396.93	21,103.07	21,103.07	21,103.07	21,103.07	0.00	0.00	0.00	21,103.07	21,103.07	0.00	0.00	0.00	0.00	0.00	0.00	0.00	0.00	0.00	0.00	0.00	0.00

Região Autónoma dos Açores
ASSEMBLEIA LEGISLATIVA DA RAA
Setor Financeiro

Demonstração de Execução Orçamental da Despesa

Data Inicial: 2018/01/01 **Data Final: 2018/12/31** **Orçamento Global: 00** **Sub-Orçamento: 00** **Fonte de Financiamento: 000** **Unidade monetária: Euro**

Classificações orçamentais detalhadas	Despesas por pagar de períodos anteriores	Dotações corrigidas	Cativos	Descativos	Dotações	Cabimentos	Compromissos	Obrigações	Despesas pagas brutas	Reposições abatidas aos pagamentos		Despesas pagas líquidas			Compromissos a transitar	Obrigações por pagar	Compromissos assumidos para períodos futuros					Obrigações para períodos futuros				
										Emitidas	Recebidas	Períodos anteriores	Período corrente	Total			(n+1)	(n+2)	(n+3)	(n+4)	Períodos seguintes	(n+1)	(n+2)	(n+3)	(n+4)	Períodos seguintes
	[1]	[2]	[3]	[4]	[5]	[6]	[7]	[8]	[9]	[10]	[11]	[12]	[13]	[14]=[12]+[13]	[15]=[7]-[8]	[16]=[8]-[14]										
060203B000	0.00	907,000.00	0.00	0.00	269.08	906,730.92	906,730.92	906,730.92	906,730.92	0.00	0.00	0.00	906,730.92	906,730.92	0.00	0.00	0.00	0.00	0.00	0.00	0.00	0.00	0.00	0.00	0.00	0.00
060203C000	0.00	0.00	0.00	0.00	0.00	0.00	0.00	0.00	0.00	0.00	0.00	0.00	0.00	0.00	0.00	0.00	0.00	0.00	0.00	0.00	0.00	0.00	0.00	0.00	0.00	0.00
060203D000	0.00	0.00	0.00	0.00	0.00	0.00	0.00	0.00	0.00	0.00	0.00	0.00	0.00	0.00	0.00	0.00	0.00	0.00	0.00	0.00	0.00	0.00	0.00	0.00	0.00	0.00
060203E000	0.00	0.00	0.00	0.00	0.00	0.00	0.00	0.00	0.00	0.00	0.00	0.00	0.00	0.00	0.00	0.00	0.00	0.00	0.00	0.00	0.00	0.00	0.00	0.00	0.00	0.00
Despesa Capital																										
0701030000	0.00	4,000.00	0.00	0.00	4,000.00	0.00	0.00	0.00	0.00	0.00	0.00	0.00	0.00	0.00	0.00	0.00	0.00	0.00	0.00	0.00	0.00	0.00	0.00	0.00	0.00	0.00
0701070000	0.00	20,900.00	0.00	0.00	2,550.82	18,349.18	18,349.18	18,349.18	18,349.18	0.00	0.00	0.00	18,349.18	18,349.18	0.00	0.00	0.00	0.00	0.00	0.00	0.00	0.00	0.00	0.00	0.00	0.00
0701080000	0.00	62,000.00	0.00	0.00	285.98	61,714.02	61,714.02	61,714.02	61,714.02	0.00	0.00	0.00	61,714.02	61,714.02	0.00	0.00	0.00	0.00	0.00	0.00	0.00	0.00	0.00	0.00	0.00	0.00
0701090000	0.00	16,000.00	0.00	0.00	514.04	15,485.96	15,485.96	15,485.96	15,485.96	0.00	0.00	0.00	15,485.96	15,485.96	0.00	0.00	0.00	0.00	0.00	0.00	0.00	0.00	0.00	0.00	0.00	0.00
0701100000	0.00	2,500.00	0.00	0.00	852.72	1,647.28	1,647.28	1,647.28	1,647.28	0.00	0.00	0.00	1,647.28	1,647.28	0.00	0.00	0.00	0.00	0.00	0.00	0.00	0.00	0.00	0.00	0.00	0.00
0701110000	0.00	500.00	0.00	0.00	500.00	0.00	0.00	0.00	0.00	0.00	0.00	0.00	0.00	0.00	0.00	0.00	0.00	0.00	0.00	0.00	0.00	0.00	0.00	0.00	0.00	0.00
0701120000	0.00	0.00	0.00	0.00	0.00	0.00	0.00	0.00	0.00	0.00	0.00	0.00	0.00	0.00	0.00	0.00	0.00	0.00	0.00	0.00	0.00	0.00	0.00	0.00	0.00	0.00
0701150000	0.00	0.00	0.00	0.00	0.00	0.00	0.00	0.00	0.00	0.00	0.00	0.00	0.00	0.00	0.00	0.00	0.00	0.00	0.00	0.00	0.00	0.00	0.00	0.00	0.00	0.00
TOTAL	0.00	12,825,160.66	0.00	0.00	52,391.81	12,772,768.85	12,772,768.85	12,772,768.85	12,634,003.89	46,342.66	46,342.66	0.00	12,587,661.23	12,587,661.23	0.00	185,107.62	0.00	0.00	0.00	0.00	0.00	0.00	0.00	0.00	0.00	0.00

Anexo 16

ALTERAÇÕES ORÇAMENTAIS DA RECEITA

Região Autónoma dos Açores
ASSEMBLEIA LEGISLATIVA DA RAA
Setor Financeiro

Alterações Orçamentais da Receita

Data Inicial: 2018/01/01 **Data Final:** 2018/12/31 **Orçamento Global:** 00

Euro

Rúbricas	Tipo	Receita					Observações
		Previsões Iniciais	Alterações Orçamentais			Previsões Corrigidas	
			Inscrições/reforços	Diminuições/anulações	Créditos especiais		
[1]	[2]	[3]	[4]	[5]	[6]	[7]=[3]+[4]-[5]+[6]	[8]
0604010000		12,542,800.00	0.00	0.00	0.00	12,542,800.00	
0701990000		100.00	0.00	0.00	0.00	100.00	
0702990000		100.00	0.00	0.00	0.00	100.00	
0801990000		100.00	0.00	0.00	30,000.00	30,100.00	
0904010000		2,000.00	0.00	0.00	0.00	2,000.00	
1004010000		103,900.00	0.00	0.00	0.00	103,900.00	
1501010000		1,000.00	0.00	0.00	0.00	1,000.00	
1601010000		0.00	0.00	0.00	145,160.66	145,160.66	
	Total	12,650,000.00	0.00	0.00	175,160.66	12,825,160.66	

Anexo 17

ALTERAÇÕES ORÇAMENTAIS DA DESPESA

Região Autónoma dos Açores
ASSEMBLEIA LEGISLATIVA DA RAA
Setor Financeiro

Alterações Orçamentais da Despesa

Data Inicial: 2018/01/01 **Data Final:** 2018/12/31 **Orçamento Global:** 00

Euro

Rúbricas	Tipo	Despesa					Observações
		Previsões Iniciais	Alterações Orçamentais			Previsões Corrigidas	
			Inscrições/reforços	Diminuições/anulações	Créditos especiais		
[1]	[2]	[3]	[4]	[5]	[6]	[7]=[3]+[4]-[5]+[6]	[8]
010101A000		2,407,000.00	500.00	3,500.00	0.00	2,404,000.00	
010101B000		18,000.00	0.00	300.00	0.00	17,700.00	
0101030000		1,065,000.00	70.00	82,500.00	0.00	982,570.00	
0101040000		122,000.00	0.00	42,800.00	0.00	79,200.00	
0101080000		5,000.00	0.00	3,800.00	0.00	1,200.00	
0101090000		899,000.00	2,170.00	3,000.00	15,000.00	913,170.00	
0101100000		1,900.00	300.00	0.00	0.00	2,200.00	
0101110000		548,000.00	6,500.00	600.00	0.00	553,900.00	
0101120000		19,000.00	0.00	1,000.00	0.00	18,000.00	
0101130000		114,000.00	11,000.00	16,300.00	0.00	108,700.00	
0101140000		702,000.00	9,500.00	10,000.00	0.00	701,500.00	
0101150000		5,000.00	6,000.00	1,900.00	15,000.00	24,100.00	
0102020000		800.00	2,800.00	0.00	0.00	3,600.00	
0102040000		200,000.00	18,500.00	0.00	0.00	218,500.00	
0102050000		1,100.00	0.00	0.00	0.00	1,100.00	
0102130000		15,000.00	880.00	0.00	0.00	15,880.00	
010214A000		54,000.00	1,900.00	8,000.00	0.00	47,900.00	
010214B000		160,000.00	18,000.00	2,400.00	20,000.00	195,600.00	
010303A000		500.00	0.00	300.00	0.00	200.00	
010303B000		5,000.00	0.00	1,700.00	0.00	3,300.00	
0103040000		5,000.00	0.00	3,120.00	0.00	1,880.00	
0103050000		1,383,000.00	4,100.00	43,000.00	25,000.00	1,369,100.00	
0103060000		2,500.00	0.00	1,700.00	0.00	800.00	
0103080000		18,000.00	0.00	0.00	0.00	18,000.00	
010310P000		1,000.00	24,000.00	1,000.00	0.00	24,000.00	
0201020000		1,000.00	400.00	0.00	0.00	1,400.00	
0201040000		2,500.00	3,500.00	0.00	0.00	6,000.00	
0201070000		20,000.00	0.00	19,000.00	0.00	1,000.00	
0201080000		136,000.00	0.00	62,000.00	0.00	74,000.00	
0201140000		4,000.00	0.00	1,400.00	0.00	2,600.00	
0201150000		20,000.00	0.00	3,500.00	0.00	16,500.00	
0201170000		500.00	0.00	0.00	0.00	500.00	
0201180000		500.00	0.00	0.00	0.00	500.00	
0201190000		1,000.00	500.00	0.00	0.00	1,500.00	

Região Autónoma dos Açores
ASSEMBLEIA LEGISLATIVA DA RAA
Setor Financeiro

Alterações Orçamentais da Despesa

Data Inicial: 2018/01/01 **Data Final:** 2018/12/31 **Orçamento Global:** 00

Euro

Rúbricas	Tipo	Despesa					Observações
		Previsões Iniciais	Alterações Orçamentais			Previsões Corrigidas	
			Inscrições/reforços	Diminuições/anulações	Créditos especiais		
[1]	[2]	[3]	[4]	[5]	[6]	[7]=[3]+[4]-[5]+[6]	[8]
0201210000		35,000.00	0.00	14,000.00	0.00	21,000.00	
0202010000		135,000.00	0.00	5,500.00	0.00	129,500.00	
0202020000		35,000.00	8,000.00	5,000.00	0.00	38,000.00	
0202030000		25,000.00	101,200.00	97,400.00	70,160.66	98,960.66	
0202040000		17,000.00	0.00	500.00	0.00	16,500.00	
0202080000		100.00	0.00	0.00	0.00	100.00	
0202090000		340,000.00	0.00	39,500.00	0.00	300,500.00	
0202100000		5,000.00	32,000.00	16,800.00	0.00	20,200.00	
0202110000		35,000.00	36,000.00	13,000.00	10,000.00	68,000.00	
0202120000		12,000.00	0.00	1,000.00	0.00	11,000.00	
0202130000		738,700.00	224,500.00	75,000.00	10,000.00	898,200.00	
0202140000		25,000.00	56,000.00	12,000.00	0.00	69,000.00	
0202150000		2,500.00	10,000.00	1,000.00	0.00	11,500.00	
0202160000		0.00	8,000.00	7,800.00	0.00	200.00	
0202170000		10,000.00	9,000.00	0.00	0.00	19,000.00	
0202180000		30,000.00	500.00	0.00	0.00	30,500.00	
0202190000		60,000.00	6,000.00	5,000.00	0.00	61,000.00	
0202200000		100,000.00	123,500.00	26,500.00	10,000.00	207,000.00	
0202250000		60,000.00	0.00	12,000.00	0.00	48,000.00	
0306010000		0.00	1,500.00	0.00	0.00	1,500.00	
040305A000		2,000,000.00	3,000.00	72,000.00	0.00	1,931,000.00	
060203A000		30,000.00	0.00	8,500.00	0.00	21,500.00	
060203B000		910,000.00	0.00	3,000.00	0.00	907,000.00	
060203C000		500.00	0.00	500.00	0.00	0.00	
060203D000		500.00	0.00	500.00	0.00	0.00	
060203E000		500.00	0.00	500.00	0.00	0.00	
0701030000		1,000.00	17,000.00	14,000.00	0.00	4,000.00	
0701070000		10,900.00	13,000.00	3,000.00	0.00	20,900.00	
0701080000		60,000.00	2,000.00	0.00	0.00	62,000.00	
0701090000		21,000.00	1,000.00	6,000.00	0.00	16,000.00	
0701100000		10,000.00	0.00	7,500.00	0.00	2,500.00	
0701110000		1,000.00	1,500.00	2,000.00	0.00	500.00	
0701120000		1,000.00	0.00	1,000.00	0.00	0.00	
0701150000		1,000.00	0.00	1,000.00	0.00	0.00	

Região Autónoma dos Açores
ASSEMBLEIA LEGISLATIVA DA RAA
Setor Financeiro

Alterações Orçamentais da Despesa

Data Inicial: 2018/01/01 **Data Final:** 2018/12/31 **Orçamento Global:** 00

Euro

Rúbricas	Tipo	Despesa					Observações
		Previsões Iniciais	Alterações Orçamentais			Previsões Corrigidas	
			Inscrições/reforços	Diminuições/anulações	Créditos especiais		
[1]	[2]	[3]	[4]	[5]	[6]	[7]=[3]+[4]-[5]+[6]	[8]
Total		12,650,000.00	764,320.00	764,320.00	175,160.66	12,825,160.66	

Anexo 18

OPERAÇÕES DE TESOURARIA

Região Autónoma dos Açores
ASSEMBLEIA LEGISLATIVA DA RAA
Setor Financeiro

Operações de Tesouraria

Data Inicial: **2018/01/01** **Data Final: 2018/12/31**

Euro

Código das Contas	Designação	Saldo Inicial	Recebimentos	Pagamentos	Saldo Final
0711	Intermediação de fundos	0.00	0.00		0.00
071211	Região Autónoma dos Açores	0.00	0.00		0.00
071212	Região Autónoma da Madeira	0.00	0.00		0.00
071213	Autarquias locais	0.00	0.00		0.00
07122	Receita não Fiscal	0.00	0.00		0.00
0713	Constituição e reforço de cauções e garantias	0.00	0.00		0.00
0714	Cobrança de recursos próprios comunitários	0.00	0.00		0.00
0715	Receção de receitas próprias – duplo cabimento	0.00	0.00		0.00
07161701000000	Operações de tesouraria - Retenção de receitas do Estado	96,896.00	0.00		96,896.00
07191702000000	Outras operações de tesouraria - Retenção de receitas do Estado	2,117.16	0.00		2,117.16
0721	Intermediação de fundos	0.00		0.00	0.00
072211	Região Autónoma dos Açores	0.00		0.00	0.00
072212	Região Autónoma da Madeira	0.00		0.00	0.00
072213	Autarquias locais	0.00		0.00	0.00
07222	Receita não fiscal	0.00		0.00	0.00
0723	Devolução de cauções e garantias	0.00		0.00	0.00
0724	Entrega de recursos próprios comunitários	0.00		0.00	0.00
0725	Entrega de receitas próprias – duplo cabimento	0.00		0.00	0.00
07261201000000	Operações de tesouraria - Entrega de receitas do Estado	0.00		- 96,896.00	- 96,896.00
07291202000000	Outras operações de tesouraria	0.00		0.00	0.00
	Total	99,013.16	0.00	- 96,896.00	2,117.16

Anexo 19

CONTRATAÇÃO ADMINISTRATIVA - SITUAÇÃO DOS CONTRATOS

Contratação Administrativa - Situação dos Contratos

ASSEMBLEIA LEGISLATIVA DA REGIÃO AUTÓNOMA DOS AÇORES

Período de relato: 01-01-2018 a 31-12-2018

Entidade		Contrato									Visto do Tribunal de Contas		Data do 1.º pagamento	Pagamentos																Observações
					Valor contratual									Até N						Em N						Previstos após N						
Denominação	NIPC	Objeto	Data	Valor base	Com IVA	Sem IVA	Modalidade de adjudicação	Tipo de contrato	Data de conclusão (inicial)	Data de conclusão (revista)	Nº do registo	Data		Trabalhos normais	Revisão de preços	Trabalhos complementares	Trabalhos a menos	Outros	Total	Trabalhos normais	Revisão de preços	Trabalhos complementares	Trabalhos a menos	Outros	Total	Trabalhos normais	Revisão de preços	Trabalhos complementares	Trabalhos a menos	Outros	Total	
Cabeça de Casal da Herança de Raúl Amaral do Araújo	707842794	Arrendamento de prédio urbano para funcionamento da Delegação da ALRAA na ilha de S. Jorge	01/11/1991	2 970,48	2 970,48	2 970,48	Ajuste Direto	Outros					08/01/1992	69 583,54					69 583,54	3 561,24					3 561,24	18 010,80					18 010,80	
José Jacinto Rodrigues Cordeiro	170912850	Arrendamento de prédio urbano para funcionamento do Grupo Parlamentar CDS/PP na ilha de S. Jorge	01/02/2009	3 000,00	3 000,00	3 000,00	Ajuste Direto	Outros					30/04/2009	29 896,32					29 896,32	3 029,76					3 029,76	15 148,80					15 148,80	
Mário José Correia da Silva	122293444	Arrendamento de rés-do-chão para funcionamento do Grupo Parlamentar CDS/PP na ilha Terceira	07/09/2004	7 800,00	7 800,00	7 800,00	Ajuste Direto	Outros					02/11/2004	125 922,77					125 922,77	9 625,56					9 625,56	48 681,00					48 681,00	
Emanuel Ribeiro, Sociedade Unipessoal, Lda	512076774	Aquisição de serviços de jardinagem para manutenção dos espaços verdes exteriores dos edifícios da ALRAA na Horta	30/03/2015	42 000,00	39 506,40	33 480,00	Ajuste Direto	Aquisição de serviços	31/03/2016	31/03/2018			13/05/2015	118 519,20					118 519,20	9 876,60					9 876,60	0,00					0,00	
Francisco Medeiros Melo, ENI	178374148	Serviço de limpeza do edifício da Delegação da ALRAA na ilha de S. Miguel	28/12/2017	11 826,00	13 954,68	11 826,00	Ajuste Direto	Aquisição de serviços	06/01/2019	30/09/2018			16/02/2018	9 070,54					9 070,54	9 070,54					9 070,54	0,00					0,00	
Francisco Medeiros Melo, ENI	178374148	Limpeza das instalações da Delegação da ALRAA na ilha de S. Miguel	07/01/2015	11 826,00	13 954,68	11 826,00	Ajuste Direto	Aquisição de serviços	06/01/2016	06/01/2018			25/02/2015	39 778,29					39 778,29	1 162,89					1 162,89	0,00					0,00	
Securitas-Serviços e Tecnologias de Segurança, SA	500243719	Serviços de segurança e vigilância preventiva do edifício da Delegação da ALRAA na ilha de S. Miguel	25/08/2015	23 400,00	27 197,82	23 049,00	Ajuste Direto	Aquisição de serviços	31/08/2016	31/08/2018			22/10/2015	81 593,64					81 593,64	18 131,92					18 131,92	0,00					0,00	
ISS Facility Services Açores-Gestão e Manutenção de Edifícios, Lda	501616276	Serviços de limpeza do edifício da Delegação da ALRAA na ilha Terceira	30/03/2015	7 200,00	7 816,32	6 624,00	Ajuste Direto	Aquisição de serviços	31/03/2016	31/03/2018			08/05/2015	24 435,51					24 435,51	2 094,18					2 094,18	0,00					0,00	
Uniksystem-Sistemas de Informação, Lda	510401040	Serviços de manutenção, atualização, assistência técnica e consultoria de software de gestão de recursos humanos	28/02/2014	6 600,00	8 118,00	6 600,00	Ajuste Direto	Aquisição de serviços	28/02/2015				02/05/2014	38 604,20					38 604,20	7 788,00					7 788,00	38 940,00					38 940,00	
Uniksystem-Sistemas de Informação, Lda	510401040	Serviços de manutenção, atualização, assistência técnica e consultoria de software financeiro	30/01/2014	7 920,00	9 741,60	7 920,00	Ajuste Direto	Aquisição de serviços	31/01/2015				02/05/2014	47 137,20					47 137,20	9 345,60					9 345,60	46 728,00					46 728,00	
Francisco Medeiros Melo, ENI	178374148	Aquisição de serviços de jardinagem e limpeza das áreas exteriores do edifício da delegação da ALRAA na ilha de S. Miguel	15/11/2016	6 480,00	7 646,40	6 480,00	Ajuste Direto	Aquisição de serviços	30/11/2017	30/11/2019			17/01/2017	15 284,16					15 284,16	7 646,40					7 646,40	7 009,20					7 009,20	
José Henrique Nunes, ENI	134962822	Aquisição de serviços de assistência técnica à fotocopiadora de marca "Rex Rotary", modelo MPC 2030 AD em funcionamento no Grupo Parlamentar do CDS/PP	19/02/2013	738,72	856,92	738,72	Ajuste Direto	Aquisição de serviços					22/04/2013	9 493,69					9 493,69	885,28					885,28	4 828,80					4 828,80	
José Henrique Nunes, ENI	134962822	Aquisição de serviços de assistência técnica à fotocopiadora de marca "Rex Rotary", modelo MP 6001S SP, em funcionamento no Grupo Parlamentar do PS	19/02/2013	713,88	827,87	713,68	Ajuste Direto	Aquisição de serviços					22/04/2013	4 601,63					4 601,63	737,22					737,22	4 021,20					4 021,20	
José Henrique Nunes, ENI	134962822	Aquisição de serviços de assistência técnica a um equipamento fotocopiador de marca "Ricoh", modelo MP 7001 SP, em funcionamento no Grupo Parlamentar do PSD	13/02/2012	1 774,92	2 058,96	1 774,92	Ajuste Direto	Aquisição de serviços					03/04/2012	13 677,33					13 677,33	1 745,30					1 745,30	10 471,80					10 471,80	
José Henrique Nunes, ENI	134962822	Aquisição de serviços de assistência técnica a um equipamento fotocopiador de marca "Gestetner", modelo 7502, em funcionamento no serço de reprografia	13/02/2012	709,92	802,51	709,92	Ajuste Direto	Aquisição de serviços					03/04/2012	6 238,85					6 238,85	349,05					349,05	4 188,60					4 188,60	
Uniksystem-Sistemas de Informação, Lda	510401040	Serviços de manutenção, assistência técnica e consultoria do software "Portal SIADAPRA"	01/10/2018	800,00	984,00	800,00	Ajuste Direto	Aquisição de serviços					29/11/2016	2 872,00					2 872,00	944,00					944,00	4 720,00					4 720,00	
Iberlim-Sociedade Técnica de Limpezas, SA	503501670	Execução do serviço de limpeza do edifício da delegação da ALRAA na ilha das Flores	30/05/2017	2 358,00	2 732,88	2 316,00	Ajuste Direto	Aquisição de serviços	31/05/2018	31/05/2020			25/08/2017	4 327,06					4 327,06	2 732,88					2 732,88	3 871,58					3 871,58	
Micro-Horta, Lda	512014132	Aquisição de serviços de assistência técnica ao sistema de gestão de assiduidade de Secretaria-Geral da ALRAA	22/07/2010	1 600,00	1 840,00	1 600,00	Ajuste Direto	Aquisição de serviços	21/07/2011				25/10/2010	16 387,41					16 387,41	1 821,92					1 821,92	9 109,60					9 109,60	
Otília de Fátima Bettencourt Neves	138158487	Aquisição de serviços de limpeza da Delegação da ALRAA na ilha Graciosa	15/03/2017	2 880,00	2 880,00	2 880,00	Ajuste Direto	Aquisição de serviços	14/03/2018				12/04/2017	5 160,00					5 160,00	2 880,00					2 880,00	14 400,00					14 400,00	
Azul & Branco-Comércio e Serviços de Limpeza, de Fábio Moreira Cabral	227447727	Aquisição de serviços de limpeza da Delegação da ALRAA na ilha do Pico	30/03/2015	3 000,00	1 858,08	1 574,64	Ajuste Direto	Aquisição de serviços	31/03/2016	31/03/2018			15/05/2015	5 477,68					5 477,68	464,52					464,52	0,00					0,00	
Zélia Maria Medeiros Melo, ENI	194156516	Aquisição de serviços de limpeza da Delegação da ALRAA e do Gabinete do Grupo Parlamentar do CDS/PP na ilha de S. Jorge	25/06/2015	2 736,00	3 051,20	2 585,76	Ajuste Direto	Aquisição de serviços	30/06/2016	30/06/2018			14/08/2015	8 339,13					8 339,13	1 525,62					1 525,62	0,00					0,00	
José Henrique Nunes, ENI	134962822	Aquisição de serviços de assistência técnica de fotocopiadora de marca "Rex Rotary", modelo MP 2501 SP, em funcionamento no setor de Recursos Humanos e Serviços Gerais	01/08/2013	799,85	927,83	799,85	Ajuste Direto	Aquisição de serviços					18/09/2013	5 157,55					5 157,55	1 042,65					1 042,65	4 719,00					4 719,00	
LD-Byte, de Luís Filipe Ribeiro Dias Avelar	164173329	Aquisição de serviço de assistência técnica ao fax de marca "Brother", modelo MFC 8220, em funcionamento no Grupo Parlamentar do PS	30/01/2012	1 050,00	1 218,00	1 050,00	Ajuste Direto	Aquisição de serviços					16/03/2012	7 676,73					7 676,73	1 115,16					1 115,16	6 195,00					6 195,00	
LD-Byte, de Luís Filipe Ribeiro Dias Avelar	164173329	Aquisição do serviço de assistência técnica ao fax de marca "Brother", modelo MFC 2820, em funcionamento no Setor de Atividade Parlamentar	30/01/2012	600,00	696,00	600,00	Ajuste Direto	Aquisição de serviços					16/03/2012	4 386,48					4 386,48	637,20					637,20	3 540,00					3 540,00	
LD-Byte, de Luís Filipe Ribeiro Dias Avelar	164173329	Aquisição de serviço de assistência técnica à fotocopiadora de marca "Toshiba", modelo E-Studio 2505, em funcionamento no Setor Financeiro	19/01/2016	1 440,00	1 699,20	1 440,00	Ajuste Direto	Aquisição de serviços					25/02/2016	5 097,60					5 097,60	1 699,20					1 699,20	8 496,00					8 496,00	
LD-Byte, de Luís Filipe Ribeiro Dias Avelar	164173329	Aquisição de serviços de assistência técnica à fotocopiadora de marca "Konica Minolta", modelo Bizhub 162, em funcionamento no serviço de reprografia	30/01/2012	1 560,00	1 809,60	1 560,00	Ajuste Direto	Aquisição de serviços					16/03/2012	11 112,32					11 112,32	1 656,72					1 656,72	9 204,00					9 204,00	
Paulo Soares-Sociedade Unipessoal, Lda	512093270	Aquisição de serviços de limpeza da Delegação da ALRAA na ilha de Santa Maria	31/08/2015	2 188,20	2 582,08	2 188,20	Ajuste Direto	Aquisição de serviços	31/08/2016	31/08/2018			09/10/2015	7 746,12					7 746,12	1 721,36					1 721,36	0,00					0,00	
LD-Byte, de Luís Filipe Ribeiro Dias Avelar	164173329	Aquisição do serviço de assistência técnica ao fax de marca "Brother", modelo MFC 8220, em funcionamento no Setor Financeiro	30/01/2012	1 050,00	1 218,00	1 050,00	Ajuste Direto	Aquisição de serviços					16/03/2012	7 676,73					7 676,73	1 115,16					1 115,16	6 195,00					6 195,00	
LD-Byte, de Luís Filipe Ribeiro Dias Avelar	164173329	Aquisição do serviço de assistência técnica ao equipamento multifunções de marca "OKI", modelo C555DMFP, em funcionamento no Grupo Parlamentar BE	30/01/2012	720,00	835,20	720,00	Ajuste Direto	Aquisição de serviços					16/03/2012	5 263,80					5 263,80	764,64					764,64	4 248,00					4 248,00	
LD-Byte, de Luís Filipe Ribeiro Dias Avelar	164173329	Aquisição do serviço de assistência técnica ao equipamento multifunções de marca "OKI", modelo C555DMFP, em funcionamento no Representação Parlamentar do PPM	30/01/2012	720,00	835,20	720,00	Ajuste Direto	Aquisição de serviços					16/03/2012	5 263,80					5 263,80	764,64					764,64	4 248,00					4 248,00	
LD-Byte, de Luís Filipe Ribeiro Dias Avelar	164173329	Aquisição do serviço de assistência técnica ao equipamento multifunções de marca "Toshiba", modelo E-Studio 256SE, em funcionamento no Setor Atividade Parlamentar	10/08/2012	1 879,20	2 179,87	1 879,20	Ajuste Direto	Aquisição de serviços					08/10/2012	13 993,80					13 993,80	2 217,48					2 217,48	11 087,40					11 087,40	
LD-Byte, de Luís Filipe Ribeiro Dias Avelar	164173329	Aquisição do serviço de assistência técnica ao equipamento multifunções de marca "Toshiba", modelo E-Studio 555, em funcionamento no Gabinete da Presidência da ALRAA	30/01/2012	2 736,00	3 173,76	2 736,00	Ajuste Direto	Aquisição de serviços					16/03/2012	19 926,76					19 926,76	2 905,56					2 905,56	16 042,40					16 042,40	
LD-Byte, de Luís Filipe Ribeiro Dias Avelar	164173329	Aquisição do serviço de assistência técnica ao equipamento multifunções de marca "Panasonic", modelo DP-8016, em funcionamento no Setor de Arquivo e Expediente	30/01/2012	1 560,00	1 809,60	1 560,00	Ajuste Direto	Aquisição de serviços					16/03/2012	11 405,16					11 405,16	1 656,72					1 656,72	9 204,00					9 204,00	
MSFT-Software para Microcomputadores, Lda	502586744	Aquisição de serviço de suporte premier para maior e mais eficiente retorno de investimento em tecnologias microsoft utilizadas pela ALRAA	01/03/2012	50 000,00	58 000,00	50 000,00	Ajuste Direto	Aquisição de serviços	28/02/2013				18/06/2012	375 700,00					375 700,00	53 100,00					53 100,00	265 500,00					265 500,00	
Luís Filipe Paim da Rosa	102805803	Aquisição do serviço de responsabilidade pela exploração do posto de transformação em funcionamento no edifício-sede da ALRAA	01/02/2016	2 400,00	2 832,00	2 400,00	Ajuste Direto	Aquisição de serviços	31/01/2017				15/12/2016	7 340,00					7 340,00	2 832,00					2 832,00	14 160,00					14 160,00	
Guia-Gestão de Informação e Arquivos, Lda	512091598	Aquisição do serviço de assistência técnica remota aos softwares "Biblio.net" e "Bibliopac", em funcionamento na Biblioteca e Centro de documentação da ALRAA	29/12/2017	975,00	1 150,50	975,00	Ajuste Direto	Aquisição de serviços	31/12/2018				18/04/2018	1 150,52					1 150,52	1 150,52					1 150,52	5 752,50					5 752,50	
IDONIC, Lda	507549665	Aquisição do serviço de telemanutenção e assistência técnica ao equipamento de controlo de rondas, em funcionamnaeto no edifício-sede da ALRAA	08/02/2017	250,00	307,50	250,00	Ajuste Direto	Aquisição de serviços	28/02/2018				27/03/2017	615,00					615,00	307,50					307,50	1 537,50					1 537,50	
Schindler-Ascensores e Escadas Rolantes, SA	502353740	Aquisição do serviço de manutenção completa para os dois ascensores, em funcionamento no edifício-sede da ALRAA	23/12/2016	3 191,34	2 407,20	2 040,00	Ajuste Direto	Aquisição de serviços	31/12/2022				15/02/2017	4 814,40					4 814,40	2 407,20					2 407,20	9 628,80					9 628,80	
AMBISIG-Ambiente e Sistemas de Informação Geográficas, SA	503239917	Aquisição do serviço de desenvolvimento, manutenção e assistência técnica da solução de gestão documental da ALRAA	17/09/2012	4 750,00	5 509,95	4 749,96	Ajuste Direto	Aquisição de serviços	16/09/2013				02/11/2012	35 371,37					35 371,37	5 604,96					5 604,96	28 024,80					28 024,80	
Tiago Emanuel Câmara Pereira	235386570	Aquisição de serviços de limpeza da Delegação da ALRAA na ilha do Corvo	18/09/2017	2 880,00	3 398,40	2 880,00	Ajuste Direto	Aquisição de serviços	31/08/2018	31/08/2020			02/10/2017	3 600,00					3 600,00	2 880,00					2 880,00	4 800,00					4 800,00	
RIS Eventos, Lda	510054641	Aquisição de serviços de aluguer de equipamento, assistência técnica e serviço de interpretação por ocasião das reuniões da CALRE na sede da ALRAA	14/09/2018	41 160,00	48 568,80	41 160,00	Consulta Prévia	Aquisição de serviços	22/11/2018				18/12/2018	43 799,16					43 799,16	43 799,16					43 799,16	0,00					0,00	
RABBIT CLEAN - Serviços de Limpeza de Cláudio Coelho	259131385	Aquisição de serviços de limpeza da Delegação da ALRAA na ilha de S. Miguel	10/10/2018	13 200,00	13 876,80	11 760,00	Consulta Prévia	Aquisição de serviços	09/10/2019	09/10/2021			23/11/2018	3 469,20					3 469,20	3 469,20					3 469,20	38 508,11					38 508,11	
Paulo Soares-Sociedade Unipessoal, Lda	512093270	Aquisição de serviços de limpeza da Delegação da ALRAA na ilha de Santa Maria	28/08/2018	2 500,00	2 832,00	2 400,00	Consulta Prévia	Aquisição de serviços	31/08/2019	31/08/2021			17/10/2018	944,00					944,00	944,00					944,00	7 552,00					7 552,00	
Provise - Sociedade de Proteção,Vigilância e Segurança, SA	512040818	Aquisição de serviços de vigilância e segurança preventiva do parque de estacionamento e dos jardins de edifício da Delegação da ALRAA na ilha de S. Miguel	30/08/2018	23 400,00	27 596,42	23 386,80	Consulta Prévia	Aquisição de serviços	31/08/2019	31/08/2021			08/10/2018	9 198,80					9 198,80	9 198,80					9 198,80	73 590,40					73 590,40	
Emanuel Borges Saudade, Unipessoal, Lda	510489395	Execução da empreitada de retelho da cobertura e pintura de vãos exteriores do edifício da Delegaçao da ALRAA na ilha de S. Miguel	10/10/2018	45 000,00	52 201,26	44 238,36	Consulta Prévia	Empreitada de obra pública	01/03/2019	04/03/2019			28/12/2018	21 879,70					21 879,70	21 879,70					21 879,70	30 321,56					30 321,56	
Zélia Maria Medeiros Melo, ENI	194156516	Aquisição de serviços de limpeza da Delegação da ALRAA na ilha de S. Jorge	27/06/2018	3 000,00	3 398,40	2 880,00	Consulta Prévia	Aquisição de serviços	30/06/2019	30/06/2021			22/08/2018	1 699,20					1 699,20	1 699,20					1 699,20	8 496,00					8 496,00	
CITEL - Construtora Ideal da Terceira, SA	512004947	Execução da empreitada de consolidação dos muros de alvenaria de pedra do terreno adjacente ao edifício da Delegação da ALRAA na ilha Terceira	22/03/2018	14 850,00	17 508,63	14 837,82	Consulta Prévia	Empreitada de obra pública	04/06/2018	02/05/2018			16/05/2018	17 508,63					17 508,63	17 508,63					17 508,63	0,00					0,00	
Iberlim-Sociedade Técnica de Limpezas, SA	503501670	Aquisição de serviços de limpeza do edifício da delegação da ALRAA na ilha do Pico	22/03/2018	3 000,00	2 449,68	2 076,00	Consulta Prévia	Aquisição de serviços	31/03/2019	31/03/2021			25/09/2018	1 837,26					1 837,26	1 837,26					1 837,26	5 511,78					5 511,78	
ISS Facility Services Açores-Gestão e Manutenção de Edifícios, Lda	501616276	Aquisição de serviços de limpeza da Delegação da ALRAA na ilha Terceira	28/03/2018	7 320,00	7 316,76	6 200,64	Consulta Prévia	Aquisição de serviços	31/03/2019	31/03/2021			08/05/2019	5 487,57					5 487,57	5 487,57					5 487,57	16 462,71					16 462,71	
Gilberto Vieira, Sociedade Unipessoal, Lda	513377018	Aquisição dos serviços de jardinagem dos espaços exteriores dos edifícios da ALRAA na ilha do Faial	22/03/2018	45 000,00	45 312,00	38 400,00	Consulta Prévia	Aquisição de serviços	31/03/2019	31/03/2021			08/05/2018	33 984,00					33 984,00	33 984,00					33 984,00	101 952,00					101 952,00	
Angraflor, Horto-Fruti-Floricultura, Lda	512067694	Aquisição de serviços de manutenção de plantas ornamentais de interior e limpeza do terreno adjacente ao edifício da Delegação da ALRAA na ilha Terceira	31/01/2018	1 476,00	1 628,40	1 380,00	Ajuste Direto	Aquisição de serviços	31/01/2019	31/01/2021			06/03/2018	1 492,70					1 492,70	1 492,70					1 492,70	3 392,50					3 392,50	
Manuel José Sequeira - Gabinete de Engenharia, Lda	510002810	Aquisição de serviços de assessoria técnica especializada na área de engenharia civil nas obras de manutenção a executar pela ALRAA no ano de 2018	17/01/2018	5 400,00	6 372,00	5 400,00	Ajuste Direto	Aquisição de serviços	31/12/2018				29/06/2018	6 372,00					6 372,00	6 372,00					6 372,00	0,00					0,00	
Monte Carneiro Construções, Lda	512047360	Execução da empreitada de substituição das telas de impermeabilização da cobertura do edifício-sede da ALRAA	29/12/2017	33 800,00	39 714,14	33 656,05	Ajuste Direto	Empreitada de obra pública	26/04/2018	20/04/2018			10/04/2018	39 714,14					39 714,14	39 714,14					39 714,14	0,00					0,00	
Rodrigo Vasconcelos de Oliveira	214700455	Aquisição de serviços de assessoria técnica especializadaem assuntos europeus durante a Presidência da CALRE	27/12/2017	30 000,00	31 152,00	26 400,00	Ajuste Direto	Aquisição de serviços	31/12/2018				30/01/2018	26 400,00					26 400,00	26 400,00					26 400,00	0,00					0,00	
Micro-Horta, Lda	512014132	Aquisição do serviço de atualização permanente da aplicação informática "Artsoft", em funcionamento no Bar da ALRAA	30/01/2012	228,00	264,48	228,00	Ajuste Direto	Aquisição de serviços	23/02/2013				01/03/2012	1 808,79					1 808,79	259,62					1 808,79	1 298,10					1 298,10	
Fundação Gaspar Frutuoso, FP	512058407	Aquisição de um estudo sobre a abstenção eleitoral nos Açores	07/12/2017	52 000,00	61 360,00	52 000,00	Ajuste Direto	Aquisição de bens	06/12/2018	17/04/2019			19/12/2017	49 088,00					49 088,00	12 272,00					12 272,00	12 272,00					12 272,00	
Uniksystem-Sistemas de Informação, Lda	510401040	Aquisição e implementação da solução GDPR Solution Flow para conformidade do Regulamento Geral de Proteção de Dados na ALRAA	17/08/2017	29 680,00	35 022,40	29 680,00	Ajuste Direto	Aquisição de bens	16/02/2018	16/03/2018			09/11/2017	35 022,40					35 022,40	4 342,40					4 342,40	0,00					0,00	
Uniksystem-Sistemas de Informação, Lda	510401040	Aquisição de um sistema de gestão de processos de negócio, com funções de gestão documental integrada	21/12/2017	70 000,00	81 184,00	68 800,00	Ajuste Direto	Aquisição de bens	20/12/2018	17/10/2018			31/12/2017	81 184,00					81 184,00	63 484,00					63 484,00	0,00					0,00	
MEO-Serviços de Comunicações e Multimédia	504615947	Aquisição de serviços de comunicações de voz e dados para a ALRAA	09/02/2015	524 000,00	350 427,72	296 972,64	Concurso público com publicação de anúncio no JOUE	Aquisição de serviços	31/03/2018				15/05/2015	622 705,98					622 705,98	21 211,25					21 211,25	0,00					0,00	
MEO-Serviços de Comunicações e Multimédia	504615947	Aquisição de serviços de comunicações de voz e dados para a ALRAA	10/10/2018	300 000,00	255 007,44	216 108,00	Concurso público com publicação de anúncio no JOUE	Aquisição de serviços	22/11/2021					0,00					0,00	0,00					0,00	255 007,44					255 007,44	

Anexo 20

CONTRATAÇÃO ADMINISTRATIVA - ADJUDICAÇÕES POR TIPO DE PROCEDIMENTO

Contratação Administrativa - Adjudicações por Tipo de Procedimento

ASSEMBLEIA LEGISLATIVA DA REGIÃO AUTÓNOMA DOS AÇORES

Período de relato: 01-01-2018 a 31-12-2018

Tipo de contrato	Adjudicações por tipo de procedimento						Total	
	Concurso público com publicação de anúncio no JOUE		Consulta prévia		Ajuste direto			
	Número de contratos	Preço contratual	Número de contratos	Preço contratual	Número de contratos	Preço contratual	Número de contratos	Preço contratual
Empreitada de obra pública			2	69 709,89			2	69 709,89
Aquisição de serviços	1	255 007,44	8	151 350,86	2	8 000,40	11	414 358,70

Anexo 21

TRANSFERÊNCIAS E SUBSÍDIOS CONCEDIDOS

Transferências e Subsídios Concedidos

Assembleia Legislativa da Região Autónoma dos Açores
Período de relato: 01-01-2018 a 31-12-2018

Transferências correntes

Tipos de despesa	Disposições legais	Finalidade	Entidade beneficiária	Despesas orçamentadas	Despesas autorizadas	Despesas pagas	Despesas autorizadas e não pagas	Devolução de transferências/ subsídios ocorrida no exercício	Observações
040305 - Serviços e fundos autónomos	Lei n.º 61/98, de 27 de agosto, art.º 68.º, n.ºs 1 e 2; Lei n.º 4/85 , de 9 de abril, com a redação que lhe conferiu a Lei n.º 26/95, de 18 de agosto, revogada pela Lei n.º 52-A/2005, de 10 de outubro, art.º 24.º e 27.º, n.º 3 (redação da Lei n.º 16/87, de 1 de junho)	Subvenções mensais vitalícias	Caixa Geral de Aposentações	1 931 500,00	1 930 982,78	1 930 982,78	0	0	
Total:				1 931 500,00	1 930 982,78	1 930 982,78	0	0	

Anexo 22

TRANSFERÊNCIAS E SUBSÍDIOS RECEBIDOS

Transferências e Subsídios Recebidos

Assembleia Legislativa da Região Autónoma dos Açores
Período de relato: 01-01-2018 a 31-12-2018

Transferências correntes

Tipos de receita	Disposições legais	Finalidade	Entidade financiadora	Receita prevista	Receita recebida	Receita prevista e não recebida	Devolução de transferências/ subsídios ocorrida no exercício	Observações
060401 - Região Autónoma dos Açores	Decreto Legislativo Regional n.º 54/2006/A, de 22 de dezembro, art.º 42, n.º 1, alínea a), alterado e republicado pelos DLRs n.ºs 3/2009/A, de 6 de março, e 43/2012/A, de 9 de outubro; Resolução da ALRAA n.º 19/2017/A, de 3 de outubro; Resolução da ALRAA n.º 32/2018/A, de 14 de agosto	Financiamento de despesas correntes do Orçamento da ALRAA	Vice-Presidência do Governo Regional - Direção Regional do Orçamento e Tesouro	12 542 800,00	12 542 800,00	0	0	
Total:				12 542 800,00	12 542 800,00	0	0	

Transferências de capital

Tipos de receita	Disposições legais	Finalidade	Entidade financiadora	Receita prevista	Receita recebida	Receita prevista e não recebida	Devolução de transferências/ subsídios ocorrida no exercício	Observações
100401 - Região Autónoma dos Açores	Decreto Legislativo Regional n.º 54/2006/A, de 22 de dezembro, art.º 42, n.º 1, alínea a), alterado e republicado pelos DLRs n.ºs 3/2009/A, de 6 de março, e 43/2012/A, de 9 de outubro; Resolução da ALRAA n.º 19/2017/A, de 3 de outubro; Resolução da ALRAA n.º 32/2018/A, de 14 de agosto	Financiamento de despesas de capital do Orçamento da ALRAA	Vice-Presidência do Governo Regional - Direção Regional do Orçamento e Tesouro	103 900,00	103 900,00	0	0	
Total:				103 900,00	103 900,00	0	0	

OUTROS DOCUMENTOS

2018

Relação Nominal de Responsáveis pela Execução Financeira e/ou Orçamental no Período de Relato

ASSEMBLEIA LEGISLATIVA DA REGIÃO AUTÓNOMA DOS AÇORES
Gerência de 01-01-2018 a 31-12-2018

Nome	Órgão / Cargo	Período de responsabilidade a)	Morada b)	
Eng.ª Sandra Isabel Goulart Pereira da Costa	Secretária-Geral	01/01/2018 a 31/12/2018	Rua do Pasteleiro, n.º 1 - Angústias	9 900-069 HORTA
Maria Goreti da Silveira Daniel	Coordenadora do Setor Financeiro	01/01/2018 a 31/12/2018	Rua Dr. Neves, n.º 9-A 2.º Esq. - Matriz	9 900-163 HORTA
João Pedro Terra Garcia	Chefe de Gabinete da Presidente	01/01/2018 a 31/12/2018	Rua Cônsul Dabney, n.º 21-A - Angústias	9 900-014 HORTA

ASSEMBLEIA LEGISLATIVA DA
REGIÃO AUTÓNOMA DOS AÇORES

--------CERTIDÃO DA ATA N.º 10/2019/XI, DE 30 DE MAIO, DO CONSELHO ADMINISTRATIVO DA ASSEMBLEIA LEGISLATIVA DA REGIÃO AUTÓNOMA DOS AÇORES (ALRAA) ----------

---

--------Aos trinta dias do mês de maio do ano dois mil e dezanove, o Conselho Administrativo da Assembleia Legislativa da Região Autónoma dos Açores, reuniu, ao abrigo do n.º 3 do art.º 18.º do Decreto Legislativo Regional n.º 54/2006/A, de 22 de Dezembro, pelas 11h30 horas, na cidade da Horta, estando presentes os seguintes membros: Sandra Isabel Goulart Pereira da Costa, Secretária-Geral; Maria Goreti da Silveira Daniel, Coordenadora do Setor Financeiro; e João Pedro Terra Garcia, designado por Sua Excelência a Presidente da ALRAA. ----------

---

----------CONTA DE GERÊNCIA DA ALRAA, DO ANO DE 2018----------

--------O Conselho Administrativo apreciou a Conta de Gerência da ALRAA, relativa ao ano dois mil e dezoito, organizada pelo Setor Financeiro, sob a sua coordenação, e deliberou, por unanimidade, remeter a mesma à Mesa, nos termos do n.º 1 do art.º 50.º do Decreto Legislativo Regional n.º 3/2009/A, de 6 de março, alterado e republicado pelo Decreto Legislativo Regional n.º 43/2012/A, de 9 de outubro, para aprovação e submissão ao Tribunal de Contas, nos termos do n.º 2 do art.º 30º da Lei nº 79/98, de 24 de novembro. ----------

---

----------Horta, 30 de maio de 2019 ----------

----------A Secretária-Geral,----------

----------Sandra Isabel Goulart Pereira da Costa----------

ASSEMBLEIA LEGISLATIVA DA
REGIÃO AUTÓNOMA DOS AÇORES

--------CERTIDÃO DA ATA N.º 9/2019/XI, DE 31 DE MAIO, DA MESA DA ASSEMBLEIA LEGISLATIVA DA REGIÃO AUTÓNOMA DOS AÇORES (ALRAA) ----------

---

--------Aos trinta e um dias do mês de maio do ano dois mil e dezanove, a Mesa da Assembleia Legislativa da Região Autónoma dos Açores reuniu, pelas catorze horas, estando presentes os seguintes membros: a Senhora Deputada Ana Luísa Pereira Luís, Presidente; o Senhor Deputado Dionísio Medeiros Faria e Maia, Vice-Presidente; a Senhor Deputado Manuel Alberto da Silva Pereira, Primeira-Secretária; e o Senhor Deputado Jorge Alexandre Alves Moniz Jorge, Segundo-Secretário. ----------

---

----------CONTA DE GERÊNCIA DA ALRAA, DO ANO DE 2018----------

-------A Mesa apreciou a Conta de Gerência da ALRAA, referente ao ano dois mil e dezoito, tendo verificado que a Conta estava organizada de acordo com a Instrução n.º 1/2019, publicada na 2.ª série do Diário da República, n.º 46, de 6 março de 2019, e concluído, em termos gerais, que a gestão orçamental, financeira e patrimonial decorreram com normalidade, no respeito pelos princípios, regras e procedimentos legais e contabilísticos.----------

---

-------Na análise mais detalhada dos principais fluxos, identificou o seguinte:----------

-------O Total do ativo foi de 4.735.307,41€, do património líquido 2.389.959,67€ e do passivo 2.345.347,74€;----------

-------Os rendimentos totalizaram 12.851.292,15€ e os gastos 12.451.762,99€;----------

-------O resultado líquido do período foi positivo, no valor de 399.529,16€;----------

-------Os recebimentos referentes à Demonstração dos Fluxos de Caixa (DFC) totalizaram 12.671.243,53€ e os pagamentos 12.587.661,23€;----------

-------Os recebimentos respeitantes ao desempenho orçamental (DDO), totalizaram 12.816.404,19€ e os pagamentos 12.587.661,23€;----------

ASSEMBLEIA LEGISLATIVA DA
REGIÃO AUTÓNOMA DOS AÇORES

-------O saldo inicial do desempenho orçamental de operações orçamentais foi de 145.160,66€ e de operações de tesouraria de 99.013,16€ e o saldo final do desempenho orçamental de operações orçamentais foi de 228.742,96€ e de operações de tesouraria de 2.177,16€.----------

---

-------Em face do exposto, a Mesa deliberou aprovar, por unanimidade, a Conta de Gerência da Assembleia Legislativa da Região Autónoma dos Açores referente ao ano de dois mil e dezoito, bem como proceder ao seu envio, nos termos do n.º 2 do artigo 30.º da Lei n.º 79/98, de 24 de novembro, com a redação que lhe conferiu a Lei n.º 62/2008, de 31 de outubro, à Secção Regional dos Açores do Tribunal de Contas, e ainda à Comissão de Assuntos Parlamentares, Ambiente e Trabalho, para emissão de parecer.----------

---

----------Horta, 31 de maio de 2019 ----------

----------A Secretária-Geral,----------

----------Sandra Isabel Goulart Pereira da Costa----------

IDENTIFICAÇÃO DOS ENDEREÇOS ELETRÓNICOS ONDE FORAM DISPONIBILIZADOS OS DOCUMENTOS PREVISIONAIS (ORÇAMENTOS-2018) E DE PRESTAÇÃO DE CONTAS (CONTA DE GERÊNCIA-2018)

http://www.alra.pt/docs/orcamento_2018.pdf

http://www.alra.pt/docs/contagerencia_2018.pdf

no § 4.º do artigo 4.º do Decreto de 24 de dezembro de 1903, publicado no *Diário do Governo*, n.º 296, de 31 de dezembro, que aprova a regulamentação para a execução do regime florestal.

Procede-se ainda ao aclaramento do Decreto n.º 12/2013, de 18 de junho, explicitando a integração na Mata Nacional das Dunas da Gafanha das duas parcelas então submetidas ao regime florestal total.

Foram ouvidos o Instituto da Conservação da Natureza e das Florestas, I. P., e a Câmara Municipal de Ílhavo, que emitiram parecer favorável.

Assim:

Nos termos da alínea *g*) do artigo 199.º da Constituição, o Governo decreta o seguinte:

Artigo 1.º

Exclusão do regime florestal total

1 — É excluída do regime florestal total, ao qual foi submetida pelo Decreto n.º 2698, de 26 de outubro de 1916, uma área de 0,3835 hectares da Mata Nacional das Dunas da Gafanha, delimitada na planta constante do anexo ao presente decreto, do qual faz parte integrante.

2 — A exclusão prevista no número anterior visa permitir a ampliação de uma unidade industrial contígua.

Artigo 2.º

Medidas a adotar

1 — A retirada do material lenhoso existente na parcela de terreno referida no artigo anterior só pode ser efetuada após o Instituto da Conservação da Natureza e das Florestas, I. P., proceder à sua alienação.

2 — O proprietário da unidade industrial a que se refere o n.º 2 do artigo anterior é responsável pelo cumprimento de todas as medidas e ações previstas no âmbito do Sistema de Defesa da Floresta contra Incêndios, em toda a envolvente da unidade industrial e infraestruturas associadas, e por todos os trabalhos daí decorrentes.

Artigo 3.º

Submissão ao regime florestal total

1 — É submetida ao regime florestal total a parcela de terreno com a área de 0,3840 hectares, delimitada na planta constante do anexo ao presente decreto.

2 — A referida parcela é incorporada na Mata Nacional das Dunas da Gafanha.

3 — As parcelas submetidas ao regime florestal total nos termos do artigo 3.º do Decreto n.º 12/2013, de 18 de junho, são igualmente incorporadas na Mata Nacional das Dunas da Gafanha.

Visto e aprovado em Conselho de Ministros de 7 de setembro de 2017. — *António Luís Santos da Costa — Luís Manuel Capoulas Santos.*

Assinado em 15 de setembro de 2017.

Publique-se.

O Presidente da República, Marcelo Rebelo de Sousa.

Referendado em 28 de setembro de 2017.

O Primeiro-Ministro, *António Luís Santos da Costa.*

ANEXO

(a que se referem o n.º 1 do artigo 1.º e o n.º 1 do artigo 3.º)

Área a excluir e área a submeter ao regime florestal total

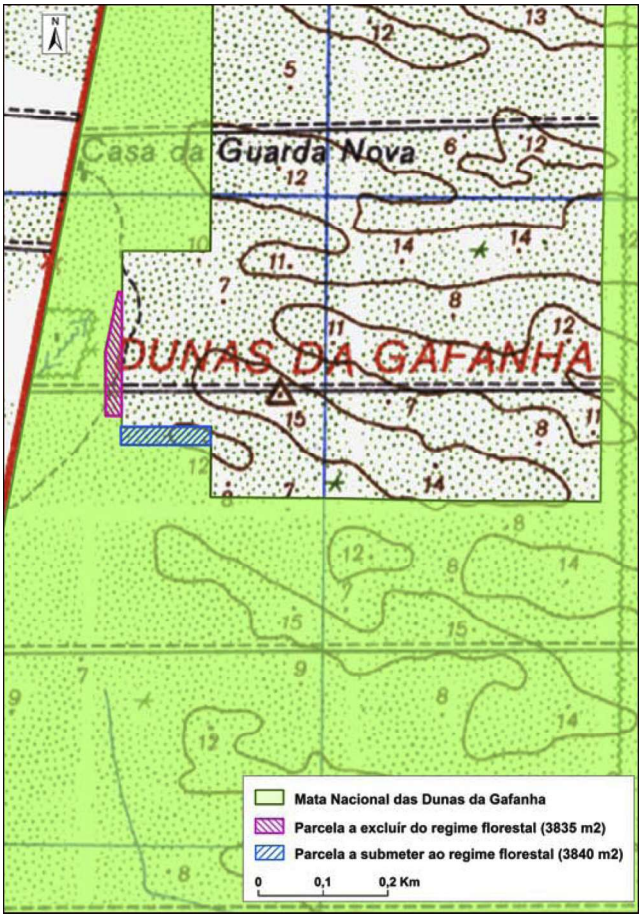

REGIÃO AUTÓNOMA DOS AÇORES

Assembleia Legislativa

Resolução da Assembleia Legislativa da Região Autónoma dos Açores n.º 19/2017/A

Orçamento da Assembleia Legislativa da Região Autónoma dos Açores para o Ano de 2018

A Assembleia Legislativa da Região Autónoma dos Açores, nos termos do n.º 2 do artigo 40.º do Decreto Legislativo Regional n.º 54/2006/A, de 22 de dezembro, com as alterações introduzidas pelos Decretos Legislativos Regionais n.os 3/2009/A, de 6 de março, e 43/2012/A, de 9 de outubro, aprova o Orçamento da Assembleia Legislativa da Região Autónoma dos Açores para o ano de 2018, constante dos mapas em anexo.

Aprovada pela Assembleia Legislativa da Região Autónoma dos Açores, na Horta, em 7 de setembro de 2017.

A Presidente da Assembleia Legislativa, *Ana Luísa Luís*.

ANO ECONÓMICO DE 2018

Aprovado pela Assembleia Legislativa da Região Autónoma dos Açores, em 07/09/2017

A Presidente da Ass. Leg. da Região Autónoma dos Açores

.....

Concordo, 29/08/2017
A Presidente da Ass. Leg. da Região Autónoma dos Açores

.....

Visto, em 31/08/2017
na Mesa da Ass. Leg. da Região Autónoma dos Açores
A Presidente da Ass. Leg. da Região Autónoma dos Açores

.....

Conferido e verificado,
está em termos de ser visado.
O Conselho Administrativo,
em 29/08/2017

A Pres. Cons. Adm.,

.....

RESUMO (em euros)

Receita	**Orçamento (e) Ordinário**		**(f) 1.º Orçamento Suplementar**	
Corrente	12 543 100,00			
De capital	105 900,00	12 649 000,00		
Reposições não abatidas nos pagamentos		1 000,00		
Contas de ordem				
Total da receita		12 650 000,00		
Despesa				
Corrente	12 544 100,00			
De capital	105 900,00	12 650 000,00		
Contas de ordem				
Total da despesa		12 650 000,00		

Regime jurídico (g) Autonomia Administrativa e Financeira

Horta, 29 de agosto de 2017

O Conselho Administrativo,

ORÇAMENTO PARA O ANO DE 2018

DEPARTAMENTO: 01 - ASSEMBLEIA LEGISLATIVA DA REGIÃO AUTÓNOMA DOS AÇORES
CAPÍTULO: 01
DIVISÃO: 01

CÓDIGOS	ALÍNEAS	RUBRICAS	VALOR Euros
		RECEITAS CORRENTES	
06.00.00		**Transferências correntes:**	
06.04.00		**Administração regional:**	
06.04.01		Região Autónoma dos Açores	12 542 800,00
07.00.00		**Venda de bens e serviços correntes:**	
07.01.00		**Venda de bens:**	
07.01.99		Outros	100,00
07.02.00		**Serviços:**	
07.02.99		Outros	100,00
08.00.00		**Outras receitas correntes:**	
08.01.00		**Outras:**	
08.01.99		Outras	100,00
		TOTAL DAS RECEITAS CORRENTES-»	**12 543 100,00**
		RECEITAS DE CAPITAL	
09.00.00		**Venda de bens de investimento:**	
09.04.00		**Outros bens de investimento:**	
09.04.01		Sociedades e quase-sociedades não financeiras	2 000,00
10.00.00		**Transferências de capital:**	
10.04.00		**Administração regional:**	
10.04.01		Região Autónoma dos Açores	103 900,00
		TOTAL DAS RECEITAS DE CAPITAL-»	**105 900,00**
		OUTRAS RECEITAS	
15.00.00		**Reposições não abatidas nos pagamentos:**	
15.01.00		**Reposições não abatidas nos pagamentos:**	
15.01.01		Reposições não abatidas nos pagamentos	1 000,00
		TOTAL DAS OUTRAS RECEITAS -»	**1 000,00**
		TOTAL DA RECEITA-»	**12 650 000,00**

CÓDIGOS	ALÍNEAS	RUBRICAS	VALOR Euros
		DESPESAS CORRENTES	
01.00.00		**Despesas com o pessoal:**	
01.01.00		**Remunerações certas e permanentes:**	
01.01.01	a)	Deputados	2 407 000,00
01.01.01	b)	Subsídio de reintegração	18 000,00
01.01.03		Pessoal dos quadros - Regime de função pública	1 065 000,00
01.01.04		Pessoal dos quadros - Regime de contrato individual de trabalho	122 000,00
01.01.08		Pessoal aguardando aposentação	5 000,00
01.01.09		Pessoal em qualquer outra situação	899 000,00
01.01.10		Gratificações	1 900,00
01.01.11		Representação	548 000,00
01.01.12		Suplementos e prémios	19 000,00
01.01.13		Subsídio de refeição	114 000,00
01.01.14		Subsídio de férias e de Natal	702 000,00
01.01.15		Remunerações por doença e maternidade/paternidade	5 000,00
		Subtotal 1 - »	**5 905 900,00**
01.02.00		**Abonos variáveis ou eventuais:**	
01.02.02		Horas extraordinárias	800,00
01.02.04		Ajudas de custo	200 000,00
01.02.05		Abono para falhas	1 100,00
01.02.13		Outros suplementos e prémios	15 000,00
01.02.14	a)	Remuneração complementar	54 000,00
01.02.14	b)	Outros abonos em numerário ou espécie	160 000,00
		Subtotal 2 -»	**430 900,00**
01.03.00		**Segurança social:**	
01.03.03	a)	Complemento açoriano ao ab. de família p/crianças e jovens	500,00
01.03.03	b)	Subsídio familiar a crianças e jovens	5 000,00
01.03.04		Outras prestações familiares	5 000,00
01.03.05		Contribuições para a segurança social	1 383 000,00
01.03.06		Acidentes em serviço e doenças profissionais	2 500,00
01.03.08		Outras pensões	18 000,00
01.03.10	p)	Parentalidade	1 000,00
		Subtotal 3 -»	**1 415 000,00**
		TOTAL 1 -»	**7 751 800,00**

CÓDIGOS	ALÍNEAS	RUBRICAS	VALOR Euros
02.00.00		**Aquisição de bens e serviços:**	
02.01.00		**Aquisição de bens:**	
02.01.02		Combustíveis e lubrificantes	1 000,00
02.01.04		Limpeza e higiene	2 500,00
02.01.07		Vestuário e artigos pessoais	20 000,00
02.01.08		Material de escritório	136 000,00
02.01.14		Outro material - Peças	4 000,00
02.01.15		Prémios, condecorações e ofertas	20 000,00
02.01.17		Ferramentas e utensílios	500,00
02.01.18		Livros e documentação técnica	500,00
02.01.19		Artigos honoríficos e de decoração	1 000,00
02.01.21		Outros bens	35 000,00
		Subtotal 1 -»	**220 500,00**
02.02.00		**Aquisição de serviços:**	
02.02.01		Encargos das instalações	135 000,00
02.02.02		Limpeza e higiene	35 000,00
02.02.03		Conservação de bens	25 000,00
02.02.04		Locação de edifícios	17 000,00
02.02.08		Locação de outros bens	100,00
02.02.09		Comunicações	340 000,00
02.02.10		Transportes	5 000,00
02.02.11		Representação dos serviços	35 000,00
02.02.12		Seguros	12 000,00
02.02.13		Deslocações e estadas	738 700,00
02.02.14		Estudos, pareceres, projectos e consultadoria	25 000,00
02.02.15		Formação	2 500,00
02.02.17		Publicidade	10 000,00
02.02.18		Vigilância e segurança	30 000,00
02.02.19		Assistência técnica	60 000,00
02.02.20		Outros trabalhos especializados	100 000,00
02.02.25		Outros serviços	60 000,00
		Subtotal 2 -»	**1 630 300,00**
		TOTAL 2 -»	**1 850 800,00**

CÓDIGOS	ALÍNEAS	RUBRICAS	VALOR Euros
04.00.00		**Transferências correntes:**	
04.03.00		**Administração central:**	
04.03.05		**Serviços e fundos autónomos:**	
04.03.05	a)	Caixa Geral de Aposentações	2 000 000,00
		TOTAL 3 -»	**2 000 000,00**
06.00.00		**Outras despesas correntes:**	
06.02.03		**Outras:**	
06.02.03	a)	Despesas com a comparticipação na cobertura dos trabalhos plenários da ALRAA	30 000,00
06.02.03	b)	Apoio à atividade parlamentar	910 000,00
06.02.03	c)	Provedor da criança acolhida	500,00
06.02.03	d)	Grupos Parlamentares de Amizade e Cooperação	500,00
06.02.03	e)	Custos sociais	500,00
		TOTAL 4 -»	**941 500,00**
		TOTAL DAS DESPESAS CORRENTES(Total 1+2+3+4)	**12 544 100,00**
		DESPESAS DE CAPITAL	
07.00.00		**Aquisição de bens de capital:**	
07.01.00		**Investimentos:**	
07.01.03		Edifícios	1 000,00
07.01.07		Equipamento de informática	10 900,00
07.01.08		Software informático	60 000,00
07.01.09		Equipamento administrativo	21 000,00
07.01.10		Equipamento básico	10 000,00
07.01.11		Ferramentas e utensílios	1 000,00
07.01.12		Artigos e objetos de valor	1 000,00
07.01.15		Outros investimentos	1 000,00
		TOTAL 5 -»	**105 900,00**
		TOTAL DAS DESPESAS DE CAPITAL(Total 5)	**105 900,00**
		TOTAL DA DESPESA	**12 650 000,00**

CÓDIGOS	ALÍNEAS	RUBRICAS	VALOR Euros
		DESPESAS CORRENTES	
01.00.00		**DESPESAS COM PESSOAL (Total 1)**	7 751 800,00
02.00.00		**AQUISIÇÃO DE BENS E SERVIÇOS CORRENTES (Total 2)**	1 850 800,00
04.00.00		**TRANSFERÊNCIAS CORRENTES (Total 3)**	2 000 000,00
06.00.00		**OUTRAS DESPESAS CORRENTES (Total 4)**	941 500,00
		TOTAL DAS DESPESAS CORRENTES	**12 544 100,00**
		DESPESAS DE CAPITAL	
07.00.00		**AQUISIÇÃO DE BENS DE CAPITAL (Total 5)**	105 900,00
		TOTAL DAS DESPESAS DE CAPITAL	**105 900,00**
		TOTAL DA DESPESA	**12 650 000,00**

ENCARGOS COM REMUNERAÇÕES CERTAS AO PESSOAL

01.01.01 a) - Deputados

Categorias	Posição remuneratória	Nível remuneratório	Montante pecuniário	N.º	Valor mensal	Valor anual	Observações
Presidente da ALRAA a)			4 711,13	1	4 711,13	56 533,56	Remunerações calculadas com as reduções previstas na Lei n.º 47/2010, de 7-09.
Deputados b)			3 497,56	56	195 863,36	2 350 360,32	
							a) Vencimento mensal de acordo com o n.º 1 do art.º 12.º da Lei n.º 4/85, de 9-04, aplicável nos termos do n.º 1 do art.º 93.º da Lei n.º 2/2009, de 12-01.
							b) Vencimento mensal de acordo com o n.º 2 do art.º 93.º da Lei n.º 2/2009, de 12-01.
							c) Corresponde à remuneração extraordinária dos meses de junho e novembro, conforme previsto no n.º 2 do art.º 2.º da Lei n.º 4/85, de 9-04.
Subtotal 1				**57**	**200 574,49**	**2 406 893,88**	
Subsídio de férias e Natal c)						401 148,98	
Abono para falhas							
Gratificações							
Segurança social						666 910,18	
Subtotal 2						**1 068 059,16**	
Total (Subtotal 1+2)						**3 474 953,04**	

Horta, 22 de junho de 2017

A Presidente do Conselho Administrativo,

01.01.01 b) - Subsídio de reintegração

Categorias	Posição remuneratória	Nível remuneratório	Montante pecuniário	N.º	Valor mensal	Valor anual	Observações
Subsídio reintegração						17 487,80	
Subtotal 1				**0**	**0,00**	**17 487,80**	
Subsídio de férias e Natal c)						0,00	
Abono para falhas							
Gratificações							
Segurança social							
Subtotal 2						**0,00**	
Total (Subtotal 1+2)						**17 487,80**	

Horta, 22 de junho de 2017

A Presidente do Conselho Administrativo,

01.01.03 - Pessoal dos quadros - Regime de função pública

Categorias	Posição remuneratória	Nível remuneratório	Montante pecuniário	N.º	Valor mensal	Valor anual	Observações
Secretária-geral a)			3 734,06	1	3 734,06	44 808,72	
Consultor de informática			3 844,73	1	3 844,73	46 136,76	Remunerações calculadas nos termos
T. infor. grau 3 nível 2 b)		37	3 112,40	1	3 112,40	37 348,80	previsto nos art.ºs 146.º e 147.º da Lei
T. infor. grau 3 nível 2		Entre 34 e 35	2 929,32	1	2 929,32	35 151,84	n.º 35/2014, de 20-06, DR n.º
T. infor. grau 1 nível 1		Entre 13 e 14	1 519,68	1	1 519,68	18 236,16	14/2008, de 31-07, e Portaria
Técnico superior	11.ª	48	3 867,62	2	7 735,24	92 822,88	n.º 1553-C/2008, de 31-12,
Técnico superior	Entre 6.ª e 7.ª	Entre 31 e 35	2 792,01	1	2 792,01	33 504,12	acrescidas da remuneração
Técnico superior	3.ª	19	1 876,60	2	3 753,20	45 038,40	suplementar prevista no n.º 4
Técnico superior	2.ª	15	1 601,97	1	1 601,97	19 223,64	do art.º 56.º do DLR n.º
Técnico superior c)	2.ª	15	1 722,12	1	1 722,12	20 665,44	54/2006/A, de 22-12, alterado
Técnico superior	1.º	11	1 327,35	1	1 327,35	15 928,20	pelos DLR nºs. 3/2009/A, de 6-03,
Coordenador técnico d)	2.ª	17	1 869,73	2	3 739,46	44 873,52	e 43/2012/A, de 9-10 (Orgânica
Coordenador técnico	2.ª	17	1 739,28	1	1 739,28	20 871,36	da ALRAA).
Assistente técnico d)	10.ª	15	1 722,12	1	1 722,12	20 665,44	
Assistente técnico d)	9.ª	14	1 648,32	1	1 648,32	19 779,84	a) N.º 1 do art.º 25.º da Orgânica
Assistente técnico e)	Entre 1.ª e 2.ª	Entre 14 e 17	1 542,47	2	3 084,94	37 019,28	da ALRAA, conjugado com o n.º 1
Assistente técnico	9.ª	14	1 533,32	2	3 066,64	36 799,68	do art.º 2.º do DLR n.º 2/2005/A,
Assistente técnico	Entre 7.ª e 8.ª	Entre 12 e 13	1 446,35	1	1 446,35	17 356,20	de 9-05, alterado e republicado pe-
Assistente técnico	7.ª	12	1 396,00	1	1 396,00	16 752,00	lo DLR n.º 17/2009/A, de 14-10, e
Assistente técnico	Entre 4.ª e 5.ª	Entre 9 e 10	1 254,12	1	1 254,12	15 049,44	art.º 18.º da Lei n.º 2/2004, de 15-01,
Assistente técnico	Entre 4.ª e 5.ª	Entre 9 e 10	1 231,23	5	6 156,15	73 873,80	alterada e republicada pelas Leis n.ºs
Assistente técnico	Entre 1.ª e 2.ª	Entre 5 e 7	1 016,11	1	1 016,11	12 193,32	51/2005, de 30-08, 64/2011, de 22-12, e
Assistente técnico	1.ª	5	910,84	6	5 465,04	65 580,48	68/2013, de 29-08 (Estatuto do Pessoal
Assistente operacional	9.ª	9	1 190,04	1	1 190,04	14 280,48	Dirigente).
Assistente operacional	8.ª	8	1 116,80	1	1 116,80	13 401,60	
Assistente operacional	6.ª	6	984,07	1	984,07	11 808,84	b) Pelo exercício das funções de coor-
Assistente operacional	5.ª	5	910,84	1	910,84	10 930,08	denador técnico, tem direito a um acrés-
Assistente operacional	Entre a 4.ª e 5.ª	Entre 4 e 5	865,07	1	865,07	10 380,84	cimo remuneratório de 40 pontos indiciá-
Assistente operacional	3.ª	3	778,11	1	778,11	9 337,32	rios, nos termos do n.º 4 do artigo 14.º
Assistente operacional	2.ª	2	742,67	3	2 228,01	26 736,12	do DL n.º 97/2001, de 26-03
Assistente operacional	Entre 1.ª e 2.ª	Entre 1.ª e 2.ª	742,67	1	742,67	8 912,04	
Assistente operacional	1.ª	1	742,67	19	14 110,73	169 328,76	c) Pelo exercício das funções de gestor do Núcleo de Gestão pela Qualidade, aufere um suplemento remuneratório equivalente a 10% da remuneração base da categoria de origem, nos termos do n.º 2 do art.º 13.º da Orgânica da ALRAA
							d) Pelo exercício das funções de coordenador, auferem um suplemento remuneratório equivalente a 10% da remuneração base da categoria de origem, nos termos
Subtotal 1				**66**	**88 732,95**	**1 064 795,40**	do n.º 4 art.º 53.º da Orgânica da
Subsídio de férias e Natal						135 265,24	ALRAA.
Remuneração complementar						22 830,64	
Abono para falhas						1 050,72	e) Exercem as funções de coor-
Gratificações						1 838,10	denador técnico, em regime de
Suplementos e prémios						18 381,00	afetação por mobilidade interna
Outros suplementos e prémios						14 841,96	intercategorias, nos termos do
Segurança Social						299 013,23	art.ºs 6.º e 10.º do DLR n.º 17/2009/A, de
Subsídio de refeição						67 500,00	14-10, e art.º 51.º da Lei n.º 82-B/2014,
Subtotal 2						**560 720,89**	de 31-12.
Total (Subtotal 1+2)						**1 625 516,29**	

Horta, 22 de junho de 2017

A Presidente do Conselho Administrativo,



01.01.04 - Pessoal dos quadros - Regime de contrato individual de trabalho

Categorias	Posição remuneratória	Nível remuneratório	Montante pecuniário	N.º	Valor mensal	Valor anual	Observações
Técnico superior	2.ª	15.º	1 601,97	3	4 805,91	57 670,92	Remunerações calculadas de acordo com o regime jurídico previsto nos art.ºs 146.º e 147.º da Lei n.º 35/2014, de 20-06, DR n.º 14/2008, de 31-07 e Portaria n.º 1553-C/2008, de 31-12, acrescidas da remuneração suplementar prevista no n.º 4 do art.º 56.º do DLR n.º 54/2006/A, de 22-12, alterado pelos DLR n.ºs 3/2009/A, de 06-03 e 43/2012/A, de 09-10 (Orgânica da ALRAA).
Assistente operacional	1.ª	1.º	742,67	6	4 456,02	53 472,24	
Assistente técnico	1.ª	5.ª	910,84	1	910,84	10 930,08	
Subtotal 1				**10**	**10 172,77**	**122 073,24**	
Subsídio de férias e Natal						15 259,14	
Abono para falhas							
Gratificações							
Subsídio de turno							
Remuneração complementar						4 371,64	
Segurança Social						33 654,70	
Subsídio de refeição						10 494,00	
Subtotal 2						**63 779,48**	
Total (Subtotal 1+2)						**185 852,72**	

Horta, 22 de junho de 2017

A Presidente do Conselho Administrativo,

01.01.09 - Pessoal em qualquer outra situação

Categorias	Posição remuneratória	Nível remuneratório	Montante pecuniário	N.º	Valor mensal	Valor anual	Observações
Chefe de gabinete a)			3 547,36	1	3 547,36	42 568,32	Remunerações calculadas com as reduções previstas na Lei n.º 47/2010, de 07-09
Adjunto a) e b)			2 837,89	7	19 865,23	238 382,76	
Secretário particular a)			1 951,04	1	1 951,04	23 412,48	
Secretário de G/R Parlamentar b)			1 951,04	6	11 706,24	140 474,88	
Aux. sec. de G/R Parlamentar c)			1 232,24	10	12 322,40	147 868,80	
Aux. sec. de G/R Parlamentar d)			25 448,32		25 448,32	305 379,84	a) Vencimento calculado nos termos do n.º 1 do art.º 10.º da Orgânica da ALRAA, conjugado com o n.º 2 do art.º 8.º do DRR n.º 18/99/A, de 21-12. b) Vencimento calculado nos termos do n.º 2 do art.º 39.º da Orgânica da ALRAA, conjugado com o n.º 2 do art.º 8.º do DRR n.º 18/99/A, de 21-12. c) Vencimento calculado nos termos dos n.ºs 2 e 3 do art.º 39.º da Orgânica da ALRAA, conjugado com o n.º 2 do art.º 8.º do DRR n.º 18/99/A, de 21-12. d) O valor inscrito na coluna "vencimento mensal", corresponde ao encargo mensal com o pessoal contratado nos termos do n.º 2 do art.º 37.º da Orgânica da ALRAA.
Subtotal 1				**25**	**74 840,59**	**898 087,08**	
Subsídio de férias e Natal						149 681,18	
Abono para falhas							
Gratificações							
Remuneração complementar						27 000,00	
Segurança Social						255 257,46	
Subsídio de refeição						36 000,00	
Subtotal 2						**467 938,64**	
Total (Subtotal 1+2)						**1 366 025,72**	

Horta, 22 de junho de 2017

A Presidente do Conselho Administrativo,

Sandra Gh

01.01.11 - Representação

Categorias	Posição remuneratória	Nível remuneratório	Montante pecuniário	N.º	Valor mensal	Valor anual	Observações
Presidente da ALRAA a)			1 925,68	1	1 925,68	23 108,16	
Vice-presidente da ALRAA b)			1 239,93	2	2 479,86	29 758,32	
Secretário da Mesa da ALRAA c)			743,96	2	1 487,92	17 855,04	
Presidente Grupo Parlamentar b)			1 239,93	4	4 959,72	59 516,64	
Vice-presidente Gr. Parlamentar d)			991,94	6	5 951,64	71 419,68	a) N.º 1 do art.º 93.º da Lei n.º
Deputado - Repr. Parlamentar d)			991,94	2	1 983,88	23 806,56	2/2009, de 12-01, e n.º 2 do
Presidente de Comissão d)			991,94	4	3 967,76	47 613,12	art.º 12.º da Lei n.º 4/85, de 9-04,
Relator de Comissão c)			743,96	6	4 463,76	53 565,12	alterada e republicada pela Lei
Deputados e)			495,97	23	11 407,31	136 887,72	n.º 52-A/2005, de 10-10.
Chefe de gabinete f)			777,68	1	777,68	9 332,16	
Adjunto f)			777,68	7	5 443,76	65 325,12	b) N.º 6 do art.º 93.º da Lei n.º
Secretário-geral g)			777,68	1	777,68	9 332,16	2/2009, de 12-01.
							c) N.º 8 do art.º 93.º da Lei n.º 2/2009, de 12-01.
							d) N.º 7 do art.º 93.º da Lei n.º 2/2009, de 12-01.
							e) N.º 9 do art.º 93.º da Lei n.º 2/2009, de 12-01.
							f) N.º 1 do art.º 9.º do DL n.º 262/88, de 23-07, aplicado nos termos do n.º 1 do art.º 10.º da Orgânica da ALRAA, e n.º 2 do art.º 8.º do DRR nº. 18/99/A, de 21-12.
							g) N.º 2 do art.º 31.º do Estatuto do Pessoal Dirigente e Despacho Conjunto n.º 625/99, de 03-08, da Presidência do Conselho de Ministros e do Ministério das Finanças.
Subtotal 1				**59**	**45 626,65**	**547 519,80**	
Subsídio de férias e Natal							
Abono para falhas							
Gratificações							
Segurança Social						127 208,90	
Subtotal 2						**127 208,90**	
Total (Subtotal 1+2)						**674 728,70**	

Horta, 22 de junho de 2017

A Presidente do Conselho Administrativo,

Artigo 14.º

Elaboração do Plano de Ação

1 — O plano de ação é elaborado para um período definido em aviso de abertura de candidaturas, sendo constituído por ações obrigatórias e facultativas a financiar e, quando existam, por ações obrigatórias e não obrigatórias não financiadas no âmbito do CLDS-4G, organizadas por eixo de intervenção, e deve conter:

a) Os objetivos a atingir pelo CLDS-4G;
b) Os eixos de intervenção, as ações obrigatórias e as não obrigatórias, quando existentes, bem como a sua descrição;
c) A caracterização dos destinatários a abranger por ação.
d) Os limites do território de intervenção, quando infra concelhio, com indicação das freguesias que o integram;
e) Os indicadores de execução e de resultados esperados;
f) O orçamento desagregado, por rubricas orçamentais e por ano civil e correspondentes cronogramas físico e financeiro;
g) As entidades locais executoras das ações;
h) A identificação do coordenador técnico do CLDS-4G, acompanhada do respetivo *curriculum vitae* e declaração da sua afetação por período normal de trabalho a tempo completo e em exclusividade.

2 — Quando, no território de intervenção do CLDS-4G, existam outros programas destinados a públicos-alvo específicos, o plano de ação deve indicar as formas de articulação com os projetos desenvolvidos no âmbito desses programas, caso existam, não podendo, contudo, as ações que venham a ser incluídas no CLDS-4G sobrepor-se às ações desenvolvidas nesses mesmos projetos.
3 — O montante de financiamento previsto no plano de ação não pode exceder o limite máximo de financiamento previsto para o território de intervenção a que se destina, devendo ser consideradas, sempre que previsto, as receitas geradas pela atividade do CLDS-4G.
4 — O plano de ação deve, ainda, conter as ações não financiadas pelo Programa CLDS-4G, entendidas pelo CLAS como importantes para a intervenção territorial a realizar, nomeadamente ações que mobilizem os recursos disponíveis na comunidade, promovendo o desenvolvimento integrado do CLDS-4G em diversas áreas de intervenção, designadamente habitação, saúde, desporto, educação e reabilitação urbana.
5 — O plano de ação é elaborado pela ECLP e, sempre que possível, com a colaboração do núcleo executivo do CLAS e do coordenador técnico do CLDS-4G.
6 — Na situação a que se refere o n.º 2 do artigo 10.º, o plano de ação é, ainda, elaborado com a colaboração da câmara municipal sempre que esta o pretenda.

Artigo 15.º

Aprovação do plano de ação

Por convocação do presidente do CLAS, o plano de ação é aprovado pelo respetivo plenário, no prazo máximo de 10 dias, tendo em consideração:

a) A verificação da pertinência da intervenção face aos objetivos do Programa CLDS-4G;
b) A coerência do plano de ação com os instrumentos de planeamento concelhios, designadamente o diagnóstico social e o plano de desenvolvimento social;
c) Os objetivos, as metas, as ações propostas e os recursos a afetar ao CLDS-4G.

CAPÍTULO IV

Implementação e acompanhamento

Artigo 16.º

Implementação das ações e acompanhamento do CLDS-4G

1 — O acompanhamento da implementação do plano de ação cabe ao núcleo executivo do CLAS, em articulação com a ECLP.
2 — A ECLP deve solicitar a convocação do plenário do CLAS para apresentação de resultados do CLDS-4G.
3 — A ECLP deve elaborar e apresentar relatórios de monitorização ao CLAS, com uma periodicidade semestral.
4 — A ECLP deve enviar os relatórios de execução anual ao CLAS, para conhecimento.

Artigo 17.º

Acompanhamento do Programa CLDS-4G

1 — O acompanhamento do Programa CLDS-4G é da competência do ISS, I. P., exercida pelos serviços distritais do ISS, I. P., em articulação com os serviços centrais.
2 — Compete ao diretor do Centro Distrital territorialmente competente designar o interlocutor executivo distrital.
3 — Compete ao ISS, I. P., providenciar os instrumentos e os meios que garantam a realização de adequados processos de acompanhamento do Programa CLDS-4G, bem como elaborar, anualmente, o respetivo relatório.
4 — O ISS, I. P., pode recorrer à contratação de entidades externas para acompanhamento e consultoria.

Artigo 18.º

Condições específicas de implementação

1 — As ELEA devem designar um técnico, que assume a responsabilidade pela respetiva execução, em articulação com o coordenador técnico do CLDS-4G.
2 — Para a implementação dos CLDS-4G devem ser constituídas equipas nos termos a definir no aviso de abertura de candidaturas.
3 — A seleção dos técnicos a afetar às ações deve ser efetuada pela ELEA e pelo coordenador técnico do CLDS-4G.
4 — As ELEA podem reafetar técnicos com quem têm contratos de trabalho, desde que cumpram os critérios estabelecidos no n.º 2 e fiquem afetos às ações a desenvolver a tempo completo.

111582055

REGIÃO AUTÓNOMA DOS AÇORES

Assembleia Legislativa

Resolução da Assembleia Legislativa da Região Autónoma dos Açores n.º 32/2018/A

1.º Orçamento Suplementar da Assembleia Legislativa da Região Autónoma dos Açores para o ano de 2018

A Assembleia Legislativa da Região Autónoma dos Açores, nos termos do artigo 41.º e do n.º 2 do artigo 42.º do Decreto Legislativo Regional n.º 54/2006/A, de 22 de dezembro, alterado e republicado pelos Decretos Legislativos Regionais n.os 3/2009/A, de 6 de março e 43/2012/A, de 9 de outubro, aprova o 1.º Orçamento Suplementar da Assembleia Legislativa da Região Autónoma dos Açores para o ano de 2018, constante dos mapas em anexo.

Aprovada pela Assembleia Legislativa da Região Autónoma dos Açores, na Horta, em 18 de julho de 2018.

A Presidente da Assembleia Legislativa, *Ana Luísa Luís*.

REGIÃO AUTÓNOMA DOS AÇORES

(a) ASSEMBLEIA LEGISLATIVA DA REGIÃO AUTÓNOMA DOS AÇORES
(b)

ANO ECONÓMICO DE 2018

(c) **1º ORÇAMENTO**

(d) **SUPLEMENTAR**

Aprovado pela Assembleia Legislativa da Região Autónoma dos Açores, em 18 /07/2018
A Presidente da Ass. Leg. da Região Autónoma dos Açores
.....

Concordo, 12/06/2018
A Presidente da Ass. Leg. da Região Autónoma dos Açores
.....

Visto, em 14/06/2018
na Mesa da Ass. Leg. da Região Autónoma dos Açores
A Presidente da Ass. Leg. Da região Autónoma dos Açores
.....

Conferido e verificado,
está em termos de ser visado.
O Conselho Administrativo,
em 11/06/2018

A Pres. Cons. Adm.,
.....

RESUMO (em euros)

Receita	**Orçamento (c) Ordinário**		**(f) 1.º Orçamento Suplementar**	
Corrente	12 543 100,00		30 000,00	
De capital	105 900,00	12 649 000,00		
Reposições não abatidas nos pagamentos		1 000,00		
Saldo da gerência anterior			145 160,66	
Total da receita		12 650 000,00		12 825 160,66
Despesa				
Corrente	12 544 100,00		175 160,66	
De capital	105 900,00	12 650 000,00		
Total da despesa		12 650 000,00		12 825 160,66

Regime jurídico (g) Autonomia Administrativa e Financeira

Horta, 11 de junho de 2018.

O Conselho Administrativo,
.....
.....
.....

Código	Designação da receita	Importância (em euros)				
			Transferências de verbas			
		Orçamento Ordinário 1	Para mais 2	Para menos 3	1.º Orçamento Suplementar 4	Total Retificado 5
	Receitas correntes					
06.00.00	Transferências correntes:					
06.04.00	Administração regional:					
06.04.01	Região Autónoma dos Açores	12 542 800,00				12 542 800,00
07.00.00	Venda de bens e serviços correntes:					
07.01.00	Venda de bens					
07.01.99	Outros	100,00				100,00
07.02.00	Serviços:					
07.02.99	Outros	100,00				100,00
08.00.00	Outras receitas correntes:					
08.01.00	Outras:					
08.01.99	Outras	100,00			30 000,00	30 100,00
	Total da receita corrente	**12 543 100,00**	**0,00**	**0,00**	**30 000,00**	**12 573 100,00**

Código	Designação da receita	Importância (em euros)				
			Transferências de verbas			
		Orçamento Ordinário 1	Para mais 2	Para menos 3	1.º Orçamento Suplementar 4	Total Retificado 5
	Receitas de Capital					
09.00.00	Venda de bens de investimento:					
09.04.00	Outros bens de investimento:					
09.04.01	Sociedades e quase-sociedades não financeiras	2 000,00				2 000,00
10.00.00	Transferências de capital:					
10.04.00	Administração regional:					
10.04.01	Região Autónoma dos Açores	103 900,00				103 900,00
	Total da receita de capital	**105 900,00**	**0,00**	**0,00**	**0,00**	**105 900,00**
	Outras receitas					
15.00.00	Reposições não abatidas nos pagamentos:					
15.01.00	Reposições não abatidas nos pagamentos:					
15.01.01	Reposições não abatidas nos pagamentos	1 000,00				1 000,00
16.00.00	Saldo da gerência anterior:					
16.01.00	Saldo orçamental:					
16.01.01	Na posse do serviço				145 160,66	145 160,66
	Total das receitas correntes e de capital	**12 650 000,00**	**0,00**	**0,00**	**175 160,66**	**12 825 160,66**

Código	Alínea	Designação da despesa	Importância (em euros)				
			Orçamento Ordinário	Transferência de verbas		1º Orçamento Suplementar	Total Retificado
				Para mais	Para menos		
			1	2	3	4	5
		Despesas correntes					
01.00.00		**Despesas com pessoal:**					
01.01.00		**Remunerações certas e permanentes:**					
01.01.01	a)	Deputados	2 407 000,00				2 407 000,00
01.01.01	b)	Subsídio de reintegração	18 000,00		300,00		17 700,00
01.01.03		Pessoal dos quadros - Regime de função pública	1 065 000,00		33 000,00		1 032 000,00
01.01.04		Pessoal dos quadros - Regime de contrato ind.trabalho	122 000,00		40 000,00		82 000,00
01.01.08		Pessoal aguardando aposentação	5 000,00		3 000,00		2 000,00
01.01.09		Pessoal em qualquer outra situação	899 000,00			15 000,00	914 000,00
01.01.10		Gratificações	1 900,00	300,00			2 200,00
01.01.11		Representação	548 000,00				548 000,00
01.01.12		Suplementos e prémios	19 000,00				19 000,00
01.01.13		Subsídio de refeição	114 000,00		8 000,00		106 000,00
01.01.14		Subsídios de férias e de Natal	702 000,00				702 000,00
01.01.15		Remunerações por doença e maternidade/paternidade	5 000,00	6 000,00		15 000,00	26 000,00
		SubTotal 1	**5 905 900,00**	**6 300,00**	**84 300,00**	**30 000,00**	**5 857 900,00**
01.02.00		**Abonos variáveis ou eventuais:**					
01.02.02		Horas extraordinárias	800,00	2 800,00			3 600,00
01.02.04		Ajudas de custo	200 000,00				200 000,00
01.02.05		Abono para falhas	1 100,00				1 100,00
01.02.13		Outros suplementos e prémios	15 000,00				15 000,00
01.02.14	a)	Remuneração complementar	54 000,00		8 000,00		46 000,00
01.02.14	b)	Outros abonos em numerário ou espécie	160 000,00			20 000,00	180 000,00
01.03.00		**Segurança social:**					
01.03.03	a)	Complemento açoriano ao ab. família p/crianças e jovens	500,00				500,00
01.03.03	b)	Subsídio familiar a crianças e jovens	5 000,00		800,00		4 200,00
01.03.04		Outras prestações familiares	5 000,00				5 000,00
01.03.05		Contribuições para a segurança social	1 383 000,00			25 000,00	1 408 000,00
01.03.06		Acidentes em serviço e doenças profissionais	2 500,00		1 000,00		1 500,00
01.03.08		Outras pensões	18 000,00				18 000,00
01.03.10	p)	Parentalidade	1 000,00	8 000,00			9 000,00
		SubTotal 2	**1 845 900,00**	**10 800,00**	**9 800,00**	**45 000,00**	**1 891 900,00**
		Total 1	**7 751 800,00**	**17 100,00**	**94 100,00**	**75 000,00**	**7 749 800,00**

Código	Alínea	Designação da despesa	Importância (em euros)				
			Orçamento Ordinário	Transferência de verbas		1º Orçamento Suplementar	Total Retificado
				Para mais	Para menos		
			1	2	3	4	5
02.00.00		**Aquisição de bens e serviços:**					
02.01.00		**Aquisição de bens:**					
02.01.02		Combustíveis e lubrificantes	1 000,00				1 000,00
02.01.04		Limpeza e higiene	2 500,00	2 500,00			5 000,00
02.01.07		Vestuário e artigos pessoais	20 000,00		16 000,00		4 000,00
02.01.08		Material de escritório	136 000,00		36 000,00		100 000,00
02.01.14		Outro material - Peças	4 000,00				4 000,00
02.01.15		Prémios, condecorações e ofertas	20 000,00				20 000,00
02.01.17		Ferramentas e utensílios	500,00				500,00
02.01.18		Livros e documentação técnica	500,00				500,00
02.01.19		Artigos honoríficos e de decoração	1 000,00	500,00			1 500,00
02.01.21		Outros bens	35 000,00				35 000,00
02.02.00		**Aquisição de serviços:**					
02.02.01		Encargos das instalações	135 000,00				135 000,00
02.02.02		Limpeza e higiene	35 000,00	8 000,00			43 000,00
02.02.03		Conservação de bens	25 000,00	101 000,00		70 160,66	196 160,66
02.02.04		Locação de edifícios	17 000,00				17 000,00
02.02.08		Locação de outros bens	100,00				100,00
02.02.09		Comunicações	340 000,00		33 500,00		306 500,00
02.02.10		Transportes	5 000,00	30 000,00	9 000,00		26 000,00
02.02.11		Representação dos serviços	35 000,00	30 000,00		10 000,00	75 000,00
02.02.12		Seguros	12 000,00				12 000,00
02.02.13		Deslocações e estadas	738 700,00		75 000,00	10 000,00	673 700,00
02.02.14		Estudos, pareceres, projetos e consultoria	25 000,00	42 000,00			67 000,00
02.02.15		Formação	2 500,00	10 000,00			12 500,00
02.02.16		Seminários, exposições e similares		8 000,00			8 000,00
02.02.17		Publicidade	10 000,00	1 500,00			11 500,00
02.02.18		Vigilância e segurança	30 000,00				30 000,00
02.02.19		Assistência técnica	60 000,00		5 000,00		55 000,00
02.02.20		Outros trabalhos especializados	100 000,00	95 000,00	20 500,00	10 000,00	184 500,00
02.02.25		Outros serviços	60 000,00				60 000,00
		Total 2	**1 850 800,00**	**328 500,00**	**195 000,00**	**100 160,66**	**2 084 460,66**

Código	Alínea	Designação da despesa	Importância (em euros)				
			Orçamento Ordinário 1	Transferência de verbas Para mais 2	Transferência de verbas Para menos 3	1º Orçamento Suplementar 4	Total Retificado 5
03.00.00		**Juros e encargos financeiros:**					
03.06.00		**Outros encargos financeiros:**					
03.06.01		Outros encargos financeiros		1 500,00			1 500,00
		Total 3	**0,00**	**1 500,00**	**0,00**	**0,00**	**1 500,00**
04.00.00		**Transferências correntes:**					
04.03.00		**Administração central:**					
04.03.05		**Serviços e fundos autónomos:**					
04.03.05	a)	Caixa Geral de Aposentações	2 000 000,00		55 000,00		1 945 000,00
		Total 4	**2 000 000,00**		**55 000,00**	**0,00**	**1 945 000,00**
06.00.00		**Outras despesas correntes:**					
06.02.03		**Outras:**					
06.02.03	a)	Despesas com a comparticipação na cobertura dos trabalhos do Plenário da Assembleia Legislativa da RAA	30 000,00				30 000,00
06.02.03	b)	Apoio à atividade parlamentar	910 000,00		3 000,00		907 000,00
06.02.03	c)	Provedor da criança acolhida	500,00				500,00
06.02.03	d)	Grupos parlamentares de amizade e cooperação	500,00				500,00
06.02.03	e)	Custos sociais	500,00				500,00
		Total 5	**941 500,00**	**0,00**	**3 000,00**	**0,00**	**938 500,00**
		Total das despesas correntes (1+2+3+4+5)	**12 544 100,00**	**347 100,00**	**347 100,00**	**175 160,66**	**12 719 260,66**
		Despesas de capital					
07.00.00		**Aquisição de bens de capital:**					
07.01.00		**Investimentos:**					
07.01.03		Edifícios	1 000,00				1 000,00
07.01.07		Equipamento de informática	10 900,00				10 900,00
07.01.08		Software informático	60 000,00				60 000,00
07.01.09		Equipamento administrativo	21 000,00		1 500,00		19 500,00
07.01.10		Equipamento básico	10 000,00				10 000,00
07.01.11		Ferramentas e utensílios	1 000,00	1 500,00			2 500,00
07.01.12		Artigos e objetos de valor	1 000,00				1 000,00
07.01.15		Outros investimentos	1 000,00				1 000,00
		Total das despesas de capital	**105 900,00**	**1 500,00**	**1 500,00**	**0,00**	**105 900,00**
		Total das despesas correntes e de capital	**12 650 000,00**	**348 600,00**	**348 600,00**	**175 160,66**	**12 825 160,66**

111562307

REGIÃO AUTÓNOMA DA MADEIRA

Assembleia Legislativa

Decreto Legislativo Regional n.º 13/2018/M

Reconversão e legalização de áreas urbanas de génese ilegal

Numa significativa parte do País verificou-se a migração de habitantes das zonas rurais para as zonas urbanas por, à partida, subsistir a ideia de uma melhor qualidade de vida e acesso facilitado ao emprego. Este fluxo provocou uma procura pela habitação a baixo custo, associando-se a isto o regresso de muitos portugueses das ex-colónias ultramarinas, fatores que originaram a proliferação de urbanizações, muitas das quais clandestinas e noutros casos mais graves surgiram assentamentos informais e de barracas, desprovidos de qualquer planeamento e sem a necessária qualidade construtiva que garantissem aos moradores conforto térmico, acústico, estético e, em particular, salubridade para uma habitação permanente.

A desorganização urbana destas áreas teve, também, reflexos no espaço público, que é muitas vezes precário e desqualificado, tornando-os em locais ou lugares insalubres e perigosos para a saúde pública, a vários níveis.

Em resultado dos inúmeros inconvenientes causados na qualidade de vida dos residentes nesses locais, em consequência de algumas atividades clandestinas, surgiu no ano de 1976, através do Decreto-Lei n.º 804/76, de 6 de novembro, o primeiro diploma legal que pretendeu introduzir medidas tendentes à legalização de todas as construções de génese ilegal e, em particular, nos grandes centros urbanos, nomeadamente de Lisboa, tendo posteriormente sofrido alterações introduzidas pelo Decreto-Lei n.º 90/77, de 9 de março.

Em 1984, através da Portaria n.º 243/84, de 17 de abril, foi introduzido um conjunto de normas que pretenderam ultrapassar constrangimentos pela não adequação de muitas das construções clandestinas ao Regulamento Geral de Edificações Urbanas (RGEU), com o objetivo de facilitar a aprovação de projetos de legalização nas áreas destinadas a regeneração em termos urbanísticos.

Não tendo sido suficiente a introdução destes instrumentos para ultrapassar as situações pendentes, em 1995 é aprovada a Lei n.º 91/95, de 2 de setembro, que criou as chamadas Áreas Urbanas de Génese Ilegal (AUGI), pretendendo o diploma estabelecer um regime excecional para a reconversão urbanística destas áreas e assim reduzir significativamente o grosso de todas as construções clandestinas, em particular as que se destinavam a fins habitacionais. Ao longo dos anos, este diploma legal sofreu inúmeras alterações e aperfeiçoamentos, sendo a última alteração de 2015, introduzida pela Lei n.º 70/2015, de 16 de julho.

Tal como acontece em todo o restante território nacional, na Região também surgiram fenómenos de ocupação descontrolada, desordenada e à margem da lei, de um con-

Orgânica dos Serviços da Assembleia Legislativa da Região Autónoma dos Açores

Decreto Legislativo Regional n.º 54/2006/A, de 22 de dezembro,

com as alterações introduzidas pelos

Decreto Legislativo Regional n.º 3/2009/A, de 6 de março, e

Decreto Legislativo Regional n.º 43/2012/A, de 9 de outubro[1]

[1] Nos termos do artigo 2.º do Decreto Legislativo Regional n.º 43/2012/A, de 9 de outubro, o Decreto Legislativo Regional n.º 54/2006/A, de 22 de dezembro foi republicado, com a redação atual.

CAPÍTULO I

Disposições gerais

Artigo 1.º

Objeto

O presente diploma tem por objeto a organização e a estruturação dos serviços, o estatuto do respetivo pessoal e os instrumentos de gestão administrativa e financeira da Assembleia Legislativa da Região Autónoma dos Açores.

CAPÍTULO II

Sede, delegações e segurança

Artigo 2.º

Sede

1 - A Assembleia Legislativa tem a sua sede na cidade da Horta, ilha do Faial.

2 - A sede comporta espaços próprios para os grupos e representações parlamentares, deputados independentes e reuniões de comissões parlamentares e disponibiliza, sempre que necessário, espaços de apoio aos deputados à Assembleia da República e ao Parlamento Europeu.

Artigo 3.º

Delegações

1 - A Assembleia Legislativa dispõe de delegações nas outras ilhas da Região.

2 - As delegações comportam, sempre que possível, os espaços referidos no n.º 2 do artigo anterior.

Artigo 4.º

Outras instalações

A Assembleia Legislativa pode requisitar ao Governo Regional, tomar de arrendamento ou adquirir as instalações indispensáveis ao seu funcionamento.

Artigo 5.º

Segurança

As instalações da Assembleia Legislativa dispõem de um serviço de segurança, reforçado, sempre que necessário, pela Polícia de Segurança Pública, mediante acordo a

estabelecer com o respetivo comando.

CAPÍTULO III
Administração da Assembleia Legislativa

SECÇÃO I
Órgãos de administração

Artigo 6.º
Órgãos

São órgãos de administração da Assembleia Legislativa:

a) O Presidente da Assembleia Legislativa;

b) A Mesa;

c) O Conselho Administrativo.

SECÇÃO II
Presidente da Assembleia Legislativa

Artigo 7.º
Competências

1 - O Presidente da Assembleia Legislativa tem as competências que lhe são atribuídas pela Constituição, pelo Estatuto Político-Administrativo, pelo Regimento e pelo presente diploma.

2 - O Presidente da Assembleia Legislativa superintende na administração dos serviços.

3 - Para efeitos do número anterior compete ao Presidente da Assembleia Legislativa praticar os atos que a legislação atribui aos membros do Governo Regional, sem prejuízo do disposto no presente diploma.

Artigo 8.º
Delegação de competências

O Presidente da Assembleia Legislativa pode delegar, num dos membros da Mesa ou no secretário-geral, os poderes administrativos e financeiros que lhe são conferidos no presente diploma.

Artigo 9.º

Gabinete do presidente

1 - O Presidente da Assembleia Legislativa dispõe de um gabinete constituído por um chefe de gabinete, dois adjuntos e dois secretários particulares.

2 - O pessoal de gabinete é de livre nomeação e exoneração do Presidente da Assembleia Legislativa.

3 - As funções de motorista, de apoio administrativo e auxiliar são asseguradas por funcionários da Assembleia Legislativa, destacados para o efeito por despacho do Presidente.

Artigo 10.º

Regime aplicável aos membros do gabinete

1 - Aplica-se aos membros do gabinete do Presidente da Assembleia Legislativa o regime estabelecido para os membros dos gabinetes do Governo Regional, com as especificidades constantes no presente artigo.

2 - Ao chefe de gabinete e aos adjuntos do Presidente da Assembleia Legislativa pode ser atribuído um abono para despesas de representação, a fixar por despacho do Presidente da Assembleia, ouvida a Mesa, nos limites em vigor para o chefe de gabinete e assessores do gabinete do Presidente do Governo Regional, respetivamente.

3 - O pessoal do gabinete que não esteja abrangido por qualquer regime de segurança social beneficia, a partir da data da sua nomeação, do regime de previdência aplicável ao funcionalismo público, podendo optar por este no caso de estar abrangido por qualquer outro.

4 - O pessoal que tenha exercido as funções referidas no n.º 1 com a qualidade de subscritor da Caixa Geral de Aposentações, mantém válida, para todos os efeitos, a respetiva inscrição, podendo efetuar os correspondentes descontos pelo cargo que presentemente exerce, mediante a respetiva reinscrição naquele organismo, no caso de a nomeação ter sido efetuada em regime de requisição, comissão de serviço ou outro.

Artigo 11.º

Núcleo de Gestão pela Qualidade

Na dependência direta do Presidente da Assembleia Legislativa funciona uma equipa multidisciplinar, designada por Núcleo de Gestão pela Qualidade, constituída pelos seguintes elementos:

a) Secretário-geral, enquanto responsável pelo planeamento e controlo da gestão dos serviços técnicos e administrativos da Assembleia Legislativa;

b) Coordenadores dos diversos setores da Secretaria-Geral;

c) Responsáveis pelos processos internos à Assembleia Legislativa, quando não coincidam com os elementos da alínea anterior.

Artigo 12.º

Competências do Núcleo de Gestão pela Qualidade

Ao Núcleo de Gestão pela Qualidade compete:

a) Promover a definição e divulgação da missão, visão e objetivos estratégicos da Assembleia Legislativa;

b) Definir a política global da qualidade da Assembleia Legislativa;

c) Promover e manter atualizada a arquitetura de processos da Assembleia Legislativa;

d) Elaborar o manual de procedimentos;

e) Definir o modelo e selecionar as ferramentas necessárias para a prossecução de objetivos, competências e necessidades de desenvolvimento de pessoal;

f) Promover a utilização de instrumentos de controlo, monitorização e medição dos processos da Assembleia Legislativa;

g) Promover a melhoria contínua dos processos da Assembleia Legislativa, assente num sistema de gestão pela qualidade, definindo e gerindo a implementação das ações preventivas e corretivas;

h) Assessorar os vários responsáveis de processo na definição de objetivos operativos e individuais;

i) Promover a gestão do conhecimento organizacional;

j) Promover a gestão da mudança;

l) Definir as regras internas do Núcleo de Gestão pela Qualidade.

Artigo 13.º

Coordenação do Núcleo de Gestão pela Qualidade

1 - O Núcleo de Gestão pela Qualidade é coordenado por um gestor da qualidade, a designar pelo Presidente da Assembleia Legislativa, ouvida a Mesa, de entre os elementos do Núcleo, ao qual compete em especial:

a) Gerir a equipa multidisciplinar e transversal que compõe o Núcleo;

b) Assegurar que os processos necessários para o sistema de gestão da qualidade sejam estabelecidos, implementados e mantidos;

c) Reportar à Presidência o desempenho do sistema e quaisquer propostas de melhoria;

d) Estabelecer a ligação com quaisquer elementos externos à Assembleia Legislativa no âmbito da certificação da qualidade.

2 - Pode ser atribuído ao gestor da qualidade uma remuneração suplementar a fixar pelo Presidente da Assembleia Legislativa, ouvida a Mesa, nunca excedendo o limite de 10% da remuneração base da categoria de origem do designado.

SECÇÃO III

A Mesa

Artigo 14.º

Competências

Compete à Mesa, para além do previsto no Regimento:

a) Aprovar o regulamento de organização e funcionamento dos serviços;

b) Aprovar os planos e os relatórios de atividade dos serviços;

c) Promover inquéritos e sindicâncias aos serviços;

d) Aprovar os regulamentos de concursos e os descongelamentos de admissão do pessoal;

e) Dar parecer sobre a nomeação e a exoneração do secretário-geral;

f) Acompanhar a gestão financeira e patrimonial da Assembleia Legislativa, assegurada pelo Conselho Administrativo;

g) Estabelecer o regulamento de entrada e frequência dos recintos destinados ao público;

h) Em geral, pronunciar-se sobre os assuntos que o Presidente da Assembleia Legislativa lhe submeta.

Artigo 15.º

Cessação de funções

No termo da legislatura ou em caso de dissolução da Assembleia Legislativa, os membros da Mesa mantêm-se em funções até ao início da primeira reunião da nova legislatura.

SECÇÃO IV

Conselho Administrativo

Artigo 16.º

Composição

Compõem o Conselho Administrativo:

a) O secretário-geral;

b) O coordenador do Setor Financeiro;

c) Um elemento a designar pelo Presidente da Assembleia Legislativa, ouvida a Mesa.

Artigo 17.º

Competências

Compete ao Conselho Administrativo:

a) Assegurar a gestão orçamental e financeira;

b) Elaborar as propostas de orçamento e suas alterações;

c) Controlar a execução orçamental através de relatórios e balancetes, de acordo com o disposto na lei;

d) Elaborar a conta de gerência;

e) Exercer os atos de administração relativos ao património da Assembleia Legislativa no que diz respeito aos bens móveis e, relativamente aos bens

imóveis, assegurar a sua conservação e beneficiação, bem como propor a sua aquisição, alienação, troca, cedência e arrendamento;

f) Deliberar, sob proposta do secretário-geral, relativamente à abertura de concursos de pessoal;

g) Aprovar, sob proposta do secretário-geral, o plano de formação do pessoal;

h) Dar parecer sobre a requisição de pessoal para prestar serviço na Assembleia Legislativa.

Artigo 18.º

Funcionamento

1 - O Conselho Administrativo é presidido pelo secretário-geral da Assembleia Legislativa, o qual goza de voto de qualidade em caso de empate.

2 - O presidente do Conselho Administrativo é substituído nas suas faltas ou impedimentos pelo membro do Conselho Administrativo designado nos termos da alínea c) do artigo 16.º.

3 - O Conselho Administrativo reúne ordinariamente pelo menos uma vez por mês e extraordinariamente quando convocado pelo seu presidente, por sua iniciativa ou a solicitação de dois dos seus membros, com a antecedência mínima de vinte e quatro horas, devendo, neste caso, fazer-se a indicação da agenda da reunião.

4 - As deliberações do Conselho Administrativo são válidas desde que se verifique a presença de dois dos seus membros, devendo ser lavradas em ata.

Artigo 19.º

Remuneração

1 - Os membros do Conselho Administrativo têm direito a uma senha de presença, por cada reunião, correspondente a 5% do vencimento ilíquido mensal do secretário-geral, e ao abono de ajudas de custo, em caso de deslocação, nos termos a fixar pela Mesa.

2 - O membro do Conselho Administrativo designado nos termos da alínea c) do artigo 16.º tem direito a uma remuneração correspondente a 40% do vencimento ilíquido do secretário-geral, salvo se for designado de entre funcionários da Assembleia Legislativa.

CAPÍTULO IV

Serviços da Assembleia Legislativa

SECÇÃO I

Disposições gerais

Artigo 20.º

Atribuições

Os serviços têm por finalidade prestar apoio técnico e administrativo aos órgãos de administração e aos deputados, devendo garantir, nomeadamente:

a) O suporte técnico e administrativo no domínio das atividades de secretariado e de apoio direto ao Plenário e às comissões;

b) A elaboração de estudos técnicos especializados necessários à atividade da Assembleia Legislativa;

c) A execução das demais tarefas necessárias à atividade da Assembleia Legislativa.

Artigo 21.º

Organização interna dos serviços

A organização interna dos serviços é objeto de regulamento a aprovar pela Mesa e publicado no *Diário da Assembleia*.

Artigo 22.º

Estrutura geral

A estrutura geral dos serviços da Assembleia Legislativa é a seguinte:

a) Gabinete de Relações Externas, Protocolo e Comunicação Social;

b) Secretaria-Geral.

SECÇÃO II

Gabinete de Relações Externas, Protocolo e Comunicação Social

Artigo 23.º

Competências

Ao Gabinete de Relações Externas, Protocolo e Comunicação Social compete,

nomeadamente:

a) Promover a divulgação das atividades parlamentares junto das instituições nacionais e internacionais, bem como junto das comunidades açorianas no País e no estrangeiro;

b) Fomentar e assegurar a ligação a instituições nacionais e estrangeiras, em especial aos órgãos institucionais da União Europeia e a instituições regionais dos respetivos Estados-membros, permitindo um acesso mais rápido e eficaz às fontes de informação disponíveis;

c) Prestar apoio às delegações parlamentares nas missões oficiais, quer no País, quer no estrangeiro, ou quando o Presidente da Assembleia o determinar;

d) Assegurar atividades de tradução e promover a tradução de documentação regional para uma língua oficial da União Europeia e, bem assim, traduzir documentos oficiais da União Europeia ou outros de interesse para a Região;

e) Planear e colaborar na realização de solenidades, comemorações e visitas oficiais;

f) Assegurar o protocolo;

g) Assegurar todo o serviço de receção;

h) Coordenar a divulgação junto dos órgãos de comunicação social de informação parlamentar;

i) Tratar, arquivar e divulgar a informação produzida pelos órgãos de comunicação social;

j) Apoiar o funcionamento das dependências destinadas aos órgãos de comunicação social.

Artigo 24.º

Coordenação e apoio

1 - O Gabinete de Relações Externas, Protocolo e Comunicação Social é coordenado por um dos adjuntos do gabinete do Presidente da Assembleia Legislativa, por designação deste.

2 - O apoio administrativo é assegurado pelo Setor de Recursos Humanos e Serviços Gerais.

SECÇÃO III

Secretaria-Geral

SUBSECÇÃO I

Secretário-geral

Artigo 25.º

Estatuto

1 - A Secretaria-Geral é dirigida pelo secretário-geral, equiparado a diretor regional para todos os efeitos legais, cargo de direção superior do 1.º grau, com as especificidades constantes dos números seguintes.

2 - O secretário-geral é nomeado por despacho do Presidente da Assembleia Legislativa, em comissão de serviço e pelo período da legislatura, e permanece em funções até à nomeação do novo secretário-geral.

3 - O secretário-geral pode ser exonerado a todo o tempo pelo Presidente da Assembleia Legislativa.

4 - A nomeação e a exoneração do secretário-geral dependem do parecer favorável da Mesa.

5 - O secretário-geral não pode exercer atividades profissionais privadas nem desempenhar outras funções públicas, salvo as que resultem da inerência ou de atividades de reconhecido interesse público cujo exercício seja autorizado por despacho do Presidente da Assembleia Legislativa.

6 - O secretário-geral é substituído nas suas faltas e impedimentos por quem o Presidente da Assembleia Legislativa designar.

Artigo 26.º

Atribuições e competências

1 - O secretário-geral dirige e coordena todos os serviços da Secretaria-Geral, submetendo a despacho do Presidente da Assembleia Legislativa ou da Mesa os assuntos cuja decisão não esteja no âmbito da sua competência.

2 - O secretário-geral tem as competências nas áreas da gestão geral, gestão dos recursos humanos, gestão orçamental e realização de despesas e de gestão de instalações e equipamentos, designadamente:

a) Propor à aprovação do Conselho Administrativo a abertura de concursos de

pessoal;

b) Autorizar e determinar a movimentação e colocação de funcionários dentro da estrutura orgânica da Assembleia Legislativa;

c) Determinar o exercício de funções em situação que dê lugar à reversão de vencimento de exercício, nos termos previstos na lei, bem como autorizar o respetivo processamento;

d) Conferir posse e nomear o pessoal não dirigente;

e) Despachar os requerimentos dos funcionários solicitando a aposentação ou a apresentação a junta médica, ordinária ou extraordinária, bem como aqueles em que seja solicitada a exoneração;

f) Propor ao Conselho Administrativo o plano de formação do pessoal afeto aos serviços da Assembleia Legislativa;

g) Coordenar a elaboração das propostas referentes ao orçamento, ao relatório de atividades e à conta;

h) Autorizar a realização de despesas conforme o disposto nos artigos 44.º e 45.º;

i) Autorizar a prestação de serviço extraordinário ou em dias feriados, de descanso semanal e descanso complementar, bem como autorizar o respetivo processamento, de acordo com as orientações expressas pela Mesa;

j) Exercer outras funções que superiormente lhe sejam atribuídas.

SUBSECÇÃO II

Estrutura orgânica

Artigo 27.º

Serviços

1 - A Secretaria-Geral compreende os seguintes serviços:

a) O Setor Financeiro;

b) O Setor de Arquivo e Expediente;

c) O Setor de Recursos Humanos e Serviços Gerais;

d) O Setor de Atividade Parlamentar;

e) O Setor de Tecnologias, Sistemas de Informação e Inovação;

f) O Gabinete de Assessoria Técnica;

g) A Biblioteca e Centro de Documentação.

2 - Os Setores Financeiro, de Arquivo e Expediente, de Recursos Humanos e Serviços Gerais, de Atividade Parlamentar e de Tecnologias, Sistemas de Informação e Inovação são dirigidos por coordenadores.

3 - O Gabinete de Assessoria Técnica e a Biblioteca e Documentação são coordenados diretamente pelo secretário-geral.

Artigo 28.º

Setor Financeiro

1 - O Setor Financeiro é o serviço que, em cooperação com os demais serviços, assegura o apoio, a execução e a coordenação nas áreas de contabilidade, património e tesouraria, competindo-lhe, designadamente:

a) Elaborar as propostas de orçamento e da conta de gerência;

b) Assegurar a execução dos orçamentos e proceder a todas as operações contabilísticas;

c) Processar as remunerações devidas ao pessoal.

d) Assegurar as tarefas de gestão e execução patrimonial;

e) Organizar e manter atualizado o cadastro e inventário dos bens da Assembleia Legislativa;

f) Arrecadar receitas e efetuar o pagamento das despesas, procedendo à sua escrituração;

g) Controlar o movimento dos fluxos financeiros e efetuar os respetivos balancetes;

h) Exercer as demais funções que lhe sejam superiormente determinadas.

2 - No âmbito do Setor Financeiro funciona uma secção de apoio administrativo.

Artigo 29.º

Setor de Arquivo e Expediente

Compete ao Setor de Arquivo e Expediente:

a) Registar e arquivar os textos apreciados pela Assembleia Legislativa e a

documentação dos serviços;

b) Recolher, catalogar, registar e conservar a documentação relativa às legislaturas findas;

c) Assegurar o apoio documental aos trabalhos parlamentares facultando, para consulta, a documentação em arquivo;

d) Assegurar a gestão de documentos, nomeadamente a receção da correspondência, abertura, carimbagem, digitalização, expedição e outras que lhe sejam cometidas;

e) Proceder ao encaminhamento e controlo interno de todo o expediente dos serviços.

Artigo 30.º

Setor de Recursos Humanos e Serviços Gerais

1 - O Setor de Recursos Humanos e Serviços Gerais é o serviço que, em articulação com os demais serviços, assegura o apoio, execução e coordenação nas áreas de recursos humanos, serviços gerais e aprovisionamento, competindo-lhe, designadamente:

a) Assegurar os procedimentos para ingresso, promoção e progressão do pessoal;

b) Gerir e manter os processos individuais;

c) Elaborar os mapas legalmente exigidos e outros que lhe sejam solicitados;

d) Controlar e registar a assiduidade dos funcionários;

e) Orientar o pessoal auxiliar;

f) Orientar o pessoal operário;

g) Assegurar a conservação do património, bem como supervisionar os serviços de jardinagem, segurança, limpeza e manutenção de infraestruturas;

h) Proceder à aquisição, armazenagem e distribuição de consumíveis de escritório;

i) Elaborar os mapas de controlo, relativos ao consumo de bens, que sejam solicitados;

j) Manter atualizado o registo das existências;

l) Exercer as demais funções que lhe sejam superiormente determinadas.

2 - No âmbito do Setor de Recursos Humanos e Serviços Gerais funciona uma secção de apoio administrativo.

Artigo 31.º

Setor de Atividade Parlamentar

1 - O Setor de Atividade Parlamentar tem por atribuições assegurar o apoio e execução técnico-administrativa nos domínios da atividade parlamentar e redação, competindo-lhe, nomeadamente:

a) Assegurar o expediente do funcionamento do plenário, da Mesa, das comissões, grupos e representações parlamentares e deputados independentes;

b) Registar e organizar os processos relativos ao funcionamento do plenário;

c) Registar e organizar os textos submetidos à apreciação da Assembleia Legislativa com anotação dos seus trâmites;

d) Verificar a conformidade dos diplomas e textos publicados com os que foram emanados da Assembleia Legislativa, promovendo os necessários processos de retificação;

e) Elaborar e rever o texto do *Diário da Assembleia* e de outras publicações que lhe sejam cometidas no âmbito da atividade parlamentar.

2 - No âmbito do Setor de Atividade Parlamentar funciona uma secção de apoio administrativo.

Artigo 32.º

Setor de Tecnologias, Sistemas de Informação e Inovação

O Setor de Tecnologias, Sistemas de Informação e Inovação tem como atribuições as áreas de informática, sistemas de informação e inovação, formação e desenvolvimento aplicacional, áudio-visual, composição e artes gráficas, competindo-lhe, nomeadamente:

a) Proceder ao levantamento das necessidades em meios informáticos e propor soluções para a sua satisfação;

b) Promover ou executar os estudos técnicos sobre os equipamentos informáticos;

c) Gerir, de forma eficaz, a infraestrutura tecnológica de suporte aos sistemas de informação;

d) Definir normas e procedimentos comuns sobre o acesso, utilização e segurança do sistema informático;

e) Planear, de forma estratégica e integrada, os sistemas de informação da Assembleia Legislativa;

f) Garantir o alinhamento estratégico dos sistemas de informação com a arquitetura de processos da Assembleia Legislativa;

g) Promover ou executar os estudos técnicos sobre os sistemas de informação e aplicações informáticas;

h) Assegurar o desenvolvimento e a operacionalidade do portal da Assembleia Legislativa na Internet com o objetivo de divulgar a atividade legislativa e parlamentar junto do cidadão, em estreita colaboração com os serviços e os grupos parlamentares;

i) Propor projetos inovadores nas áreas das suas competências;

j) Proceder à análise e desenvolvimento aplicacional específico à atividade da Assembleia Legislativa;

l) Formar e apoiar todos os utilizadores para uma eficaz utilização dos sistemas de informação, das aplicações informáticas e dos equipamentos;

m) Prever e orçamentar programas e ações de formação profissional para o pessoal de informática da Assembleia Legislativa;

n) Operar com equipamento de som e imagem;

o) Gravar em registo magnético as sessões plenárias;

p) Gravar em registo magnético as reuniões das comissões parlamentares, quando solicitado;

q) Conservar o material áudio-visual;

r) Compor, paginar e montar o *Diário da Assembleia* e outras obras que lhe sejam cometidas;

s) Imprimir o *Diário da Assembleia* e outras obras e documentos que lhe sejam cometidos;

t) Reproduzir documentos;

u) Conservar material gráfico e de reprografia;

v) Converter para formato digital todas as obras e documentos que lhe sejam cometidos;

x) Elaborar em formato digital trabalhos gráficos, nomeadamente os destinados a eventos organizados pela Assembleia Legislativa, publicidade e de suporte a projetos internos;

z) Exercer as demais funções que lhe sejam superiormente determinadas.

Artigo 33.º

Gabinete de Assessoria Técnica

Ao Gabinete de Assessoria Técnica compete:

a) Assegurar, em geral, o apoio técnico especializado nas áreas que forem definidas;

b) Assegurar a consultadoria técnica, nomeadamente jurídica e económica, ao Presidente da Assembleia Legislativa e demais órgãos, comissões, grupos parlamentares e serviços;

c) Apreciar os textos aprovados pelo Plenário, tendo em especial atenção o rigor técnico-jurídico, propondo as retificações necessárias para efeitos de redação final;

d) Promover ou executar os estudos técnicos que forem determinados;

e) Organizar os concursos e a celebração de contratos para aquisição de bens e serviços.

Artigo 34.º

Biblioteca e Centro de Documentação

À Biblioteca e Centro de Documentação compete:

a) Efetuar a indexação do *Diário da Assembleia*;

b) Catalogar e conservar as publicações recebidas e adquiridas;

c) Assegurar o apoio bibliográfico aos trabalhos parlamentares facultando aos deputados, para consulta, as coleções de legislação oficial, os livros e outros documentos, quer em depósito, quer existentes noutras instituições e serviços a que se possa recorrer;

d) Assegurar a gestão de documentos;

e) Recolher, catalogar, indexar, registar e conservar a documentação relativa às legislaturas findas;

f) Recolher, tratar e conservar a informação audiovisual, bem como promover a reciclagem dos respetivos suportes.

g) Recolher, selecionar, tratar e conservar documentos fotográficos, referentes a deputados, atos e factos da Assembleia Legislativa;

h) Propor a aquisição de livros e publicações.

CAPÍTULO V
Apoio à atividade parlamentar

Artigo 35.º
Locais de trabalho

Os grupos parlamentares, as representações parlamentares e os deputados independentes têm direito a dispor de locais de trabalho na sede e nas delegações, bem como a utilizar os serviços prestados pelo pessoal técnico e administrativo da Assembleia Legislativa.

Artigo 36.º
Subvenção mensal

1 - É concedido um apoio mensal a cada um dos grupos e representações parlamentares dos partidos políticos com assento na Assembleia Legislativa para encargos de assessoria, contactos com os eleitores e outras atividades correspondentes às exigências do cumprimento dos respetivos mandatos democráticos.

2 - O apoio consiste num montante pecuniário equivalente ao valor de 2,5 retribuições mínimas mensais garantidas em vigor na Região, multiplicados pelo número de deputados de cada grupo ou representação parlamentar.

3 - O apoio previsto nos números anteriores é entregue às direções dos grupos e às representações parlamentares.

Artigo 36.º- A
Apoio logístico

1 - É atribuído um apoio ao funcionamento logístico dos grupos ou representações parlamentares, através da dotação orçamental para a realização de despesas correntes com a aquisição de material de escritório.

2 - O apoio referido no número anterior não pode ultrapassar, em cada sessão legislativa, um montante global a fixar pela Mesa.

3 - A distribuição, por cada grupo e representação parlamentar, do montante fixado pela Mesa é feita proporcionalmente, em função do número de deputados.

Artigo 37.º

Gabinetes dos grupos e representações parlamentares

1 - Os grupos e representações parlamentares dispõem de gabinetes constituídos por pessoal da sua livre escolha e nomeação, nos seguintes termos:

a) Representação parlamentar, um secretário;

b) Grupo parlamentar até três deputados, um secretário e um auxiliar de secretário;

c) Grupo parlamentar com mais de 3 e até 16 deputados, um adjunto, um secretário e dois auxiliares de secretário;

d) Grupo parlamentar com mais de 16 e até 28 deputados, dois adjuntos, um secretário e três auxiliares de secretário;

e) Grupo parlamentar com mais de 28 deputados, dois adjuntos, um secretário e quatro auxiliares de secretário.

2 - Podem também os grupos ou representações parlamentares propor à Mesa a contratação, em cada círculo pelo qual tenham deputados eleitos, de auxiliares de secretário, na base de sessenta horas por cada deputado, até ao limite de quatrocentas e vinte horas mensais.

3 - *[Eliminado.]*

4 - Os grupos e representações parlamentares têm o direito de assegurar a substituição temporária dos secretários e auxiliares de secretário durante o período de gozo da licença de maternidade.

Artigo 38.º

Apoio aos deputados independentes

1 - Aos deputados independentes que não integrem nenhum grupo parlamentar aplica-se, com as devidas adaptações, o disposto no n.º 2 do artigo anterior.

2 - Os deputados independentes têm direito ao reembolso das despesas de assessoria,

contactos com os eleitores e outras atividades inerentes ao cumprimento dos respetivos mandatos.

3 - O reembolso previsto no número anterior não pode exceder, por sessão legislativa, o montante correspondente a 10 retribuições mínimas mensais garantidas em vigor na Região.

Artigo 38.º - A

Jornadas parlamentares

1 - Os grupos parlamentares podem reunir em cada uma das ilhas da Região, nos termos definidos no Regimento da Assembleia Legislativa.

2 - As despesas com viagens, alojamento e ajudas de custos dos deputados e pessoal do gabinete de cada grupo parlamentar, inerentes à realização das reuniões referidas no número anterior, não podem ultrapassar, em cada sessão legislativa, o montante equivalente a cinco retribuições mínimas mensais garantidas em vigor na Região, multiplicadas pelo número de deputados que o integram.

Artigo 39.º

Regime do pessoal dos gabinetes parlamentares

1 - É aplicável aos membros dos gabinetes dos grupos e representações parlamentares o regime estabelecido no artigo 10.º, com as especificidades constantes dos números seguintes.

2 - O vencimento do secretário de grupo ou representação parlamentar é idêntico ao do secretário particular dos membros do Governo Regional.

3 - O vencimento dos auxiliares de secretário corresponde a 60% do vencimento de secretário do grupo ou representação parlamentar.

4 - O processamento das despesas com remunerações certas e permanentes e com as deslocações do pessoal dos gabinetes dos grupos ou representações parlamentares, bem como as despesas com os encargos sociais e respetivo processamento, são da responsabilidade da Assembleia Legislativa.

5 - Para efeitos do número anterior apenas são consideradas as deslocações realizadas no âmbito das reuniões do Plenário, das comissões, dos grupos parlamentares ou das jornadas parlamentares.

CAPÍTULO VI

Orçamento e regime financeiro

SECÇÃO I

Processo orçamental

Artigo 40.º

Elaboração e aprovação do orçamento

1 - O orçamento é elaborado pela Secção de Contabilidade, Património e Tesouraria, sob orientação do Conselho Administrativo.

2 - O orçamento, sob proposta da Mesa, é aprovado pelo Plenário, no mês de setembro, exceto no último ano da legislatura, em que é aprovado até 15 dias antes da apresentação, à Assembleia Legislativa da Região Autónoma dos Açores, da proposta de decreto legislativo regional de Orçamento da Região Autónoma dos Açores.

Artigo 41.º

Orçamento suplementar

As alterações orçamentais são realizadas através de orçamentos suplementares, até ao máximo de três, os quais serão elaborados nos termos do artigo anterior, com as devidas adaptações.

Artigo 42.º

Receitas

1 - Constituem receitas da Assembleia Legislativa:

a) As dotações inscritas no orçamento da Região;

b) Os saldos de anos findos;

c) O produto de edições e publicações;

d) Os direitos de autor;

e) As demais receitas que lhe forem atribuídas por lei, resolução da Assembleia Legislativa, contrato, sucessão ou doação.

2 - Os saldos positivos apurados no fim de cada ano económico constituem receita a considerar no primeiro orçamento suplementar.

Artigo 43.º

Reserva de propriedade

1 - A Assembleia Legislativa é a única proprietária de toda a produção material resultante do seu funcionamento, sem prejuízo dos direitos de autor dos deputados.

2 - É vedada a quaisquer órgãos da Administração Pública, empresas públicas e a entidades privadas a edição ou comercialização da produção referida no número anterior sem prévio assentimento da Mesa, manifestado nos termos da lei ou através de contrato.

Artigo 44.º

Autorização de despesas

A autorização para a realização de despesas compete:

a) Até € 25 000, ao secretário-geral;

b) Até € 50.000, ao Presidente da Assembleia Legislativa;

c) Sem limite, à Mesa.

Artigo 45.º

Limites de competência para autorização de despesas sem contrato escrito

São competentes para autorizar despesas com dispensa de contrato escrito:

a) Até € 12 500, o secretário-geral;

b) Até € 25.000, o Presidente da Assembleia Legislativa;

c) Sem limite, a Mesa.

SECÇÃO II

Execução orçamental

Artigo 46.º

Execução

A execução orçamental é feita através dos serviços, nos termos previstos neste diploma.

Artigo 47.º

Requisição de fundos

Compete ao Conselho Administrativo requisitar, mensalmente, ao departamento

competente do Governo Regional as importâncias que forem necessárias por conta da dotação global que é consignada à Assembleia Legislativa pelo orçamento da Região.

Artigo 48.º

Regime duodecimal

Compete ao Conselho Administrativo autorizar a dispensa do regime duodecimal de qualquer das dotações orçamentais e solicitar a antecipação, total ou parcial, dos respetivos duodécimos.

Artigo 49.º

Fundo permanente

O Conselho Administrativo pode autorizar a constituição de um fundo permanente destinado ao pagamento direto de pequenas despesas, devendo fixar as regras a que obedece o seu controlo.

Artigo 50.º

Conta

1 - A conta é organizada pelo Setor Financeiro, sob a coordenação do Conselho Administrativo que a submeterá à Mesa, até 15 de maio do ano seguinte àquele a que disser respeito.

2 - A conta é aprovada pelo Plenário, após o acórdão da Secção Regional do Tribunal de Contas.

CAPÍTULO VII

Regime do pessoal

Artigo 51.º

Estatuto

O pessoal da Assembleia Legislativa está sujeito ao estatuto da função pública, salvo o disposto neste diploma.

Artigo 52.º

Pessoal dirigente

O pessoal dirigente está sujeito ao estatuto do pessoal dirigente, com as especificidades introduzidas pela legislação regional.

Artigo 53.º

Coordenadores

1 - O recrutamento para os cargos de coordenador é efetuado de entre funcionários integrados em carreiras afetas aos respetivos setores de atividade e com experiência profissional habilitante para o exercício das funções que vão desempenhar.

2 - Aos coordenadores compete desenvolver ações enquadradas nas diretivas gerais dos dirigentes, tendo em vista assegurar o funcionamento do respetivo setor de atividade, nomeadamente:

a) Coordenar as atividades do respetivo setor, de acordo com os objetivos do serviço, promovendo o seu regular funcionamento;

b) Elaborar pareceres e informações e prestar esclarecimentos relacionados com a área de atividade que coordena;

c) Detetar carências e avaliar os meios materiais existentes, propondo medidas para a sua melhor rentabilização e eficiência;

d) Requisitar materiais e equipamentos e assegurar a sua correta utilização;

e) Zelar pela manutenção e funcionamento do material e equipamento do serviço;

f) Manter atualizados os *stocks* do material de uso corrente;

g) Assegurar o envio aos serviços administrativos dos elementos respeitantes à administração de pessoal e ao serviço de contabilidade;

h) Exercer os demais poderes que lhes forem delegados.

3 - Aos cargos de coordenador referidos nos números anteriores aplicam-se as regras previstas nos nºs 4, 5 e 6 do artigo 7.º do Decreto Legislativo Regional n.º 2/2005/A, de 9 de maio, com as alterações introduzidas pelo Decreto Legislativo Regional n.º 2/2006/A, de 6 de janeiro.

4 - Pelo exercício de funções de coordenação, os coordenadores referidos no n.º 1 do presente artigo auferem um suplemento remuneratório equivalente a 10% da remuneração base da categoria de origem do designado.

Artigo 54.º

Requisição de pessoal

1 - O Presidente da Assembleia Legislativa, obtido o parecer favorável do Conselho Administrativo, pode autorizar a requisição de funcionários da administração

central, regional ou local para prestarem serviço na Assembleia, não se aplicando a estas requisições os limites de duração previstos na lei geral.

2 - O Presidente da Assembleia Legislativa, obtido o parecer favorável do Conselho Administrativo, pode ainda autorizar a requisição de técnicos de empresas públicas ou privadas, assim como de outros organismos, por período julgado necessário, nos termos seguintes:

a) Os requisitados mantêm sempre os direitos e regalias sociais adquiridos e, designadamente os emergentes de instrumentos de regulamentação coletiva de trabalho;

b) Os requisitados auferem por inteiro as remunerações inerentes aos cargos que exerciam, sem prejuízo de poderem optar pelas remunerações correspondentes às funções que vão desempenhar, acrescidas, em qualquer caso, das compensações de encargos decorrentes da requisição que forem fixadas por despacho do Presidente da Assembleia, ouvido o Conselho Administrativo.

3 - A requisição do pessoal a que se referem os n.ºs 1 e 2 depende da concordância dos requisitados e dos respetivos serviços.

4 - As requisições podem ser feitas por períodos não superiores ao da legislatura, cujo termo determina a sua caducidade.

5 - Decorrido o prazo da requisição ou uma vez caducada, a requisição pode ser autorizada de novo pelo Presidente da Assembleia Legislativa, mediante parecer favorável do Conselho Administrativo.

6 - O pessoal requisitado tem de possuir as habilitações académicas e profissionais exigidas, para as mesmas categorias ou funções, aos funcionários do quadro da Assembleia Legislativa.

Artigo 55.º

Quadro de pessoal

1 - O quadro de pessoal é o constante do mapa anexo ao presente diploma, que dele faz parte integrante.

2 - O quadro de pessoal referido no número anterior é agrupado de acordo com a seguinte classificação:

a) Pessoal dirigente;

b) Pessoal de chefia;

c) Pessoal técnico superior;

d) Pessoal de informática;

e) Pessoal técnico;

f) Pessoal técnico-profissional;

g) Pessoal administrativo;

h) Pessoal operário;

i) Pessoal auxiliar.

Artigo 56.º

Regime especial de trabalho

1 - O pessoal tem um regime especial de trabalho, decorrente da natureza e das condições de funcionamento próprias da Assembleia Legislativa.

2 - Este regime é fixado por regulamento a aprovar pela Mesa, ouvidos os representantes dos trabalhadores, mediante proposta a apresentar pelo secretário-geral, podendo compreender, nomeadamente, horário especial de trabalho, regime de trabalho extraordinário e de trabalho por turnos, sem prejuízo dos direitos fundamentais dos trabalhadores consignados na Constituição e na lei geral.

3 - Aos funcionários e agentes é atribuída uma remuneração suplementar, fixada pela Mesa, ouvidos os representantes dos trabalhadores, mediante proposta a apresentar pelo secretário-geral.

4 - A remuneração suplementar a que se refere o número anterior é calculada com base no vencimento, sendo paga em 12 duodécimos, e faz parte integrante do vencimento, contando para todos os efeitos, designadamente os de aposentação.

5 - Por regra, as férias do pessoal devem ser gozadas fora do período de funcionamento da Assembleia Legislativa.

Artigo 57.º

Integração de pessoal

1 - Aos secretários e auxiliares de secretários em serviço nos gabinetes dos grupos e representações parlamentares que tenham de ser dispensados por força da diminuição do número de deputados e

consequente diminuição do serviço de apoio aos deputados e respetivo grupo ou representação parlamentar é reconhecido o direito à sua integração como supranumerários, desde que reúnam, cumulativamente, os seguintes requisitos:

a) Tenham prestado de forma continuada, no mínimo, quatro anos de efetivo e completo serviço;

b) Possuir as habilitações literárias exigidas para a referida categoria;

c) Não ter cargo ou emprego, público ou privado, de caráter permanente.

2 - A contagem de anos referida na alínea a) do número anterior resulta do somatório do serviço prestado a tempo inteiro ou parcial.

3 - A integração é requerida pelo interessado ao Presidente da Assembleia Legislativa no prazo de 30 dias a contar da data da efetivação dos seus pressupostos.

4 - O requerimento referido no número anterior é acompanhado de uma declaração do respetivo partido, grupo ou representação parlamentar a confirmar a sua dispensa.

5 - A integração será feita para o lugar de início de carreira, de acordo com as funções desempenhadas e as respetivas habilitações, sem prejuízo do direito de acesso na respetiva carreira, nos termos e condições previstos para o pessoal do quadro.

CAPÍTULO VIII
Disposições finais

Artigo 58.º
Norma revogatória

São revogados:

a) O Decreto Legislativo Regional n.º 5/2000/A, de 2 de março;

b) A Resolução da Assembleia Legislativa Regional n.º 3/2003/A, de 21 de março;

c) A Resolução n.º 1/2004/A, de 15 de março.

Artigo 59.º
Entrada em vigor

O presente diploma entra em vigor no dia 1 de janeiro de 2007.

ANEXO

Quadro de pessoal a que se refere o artigo 55.º

Número de lugares	Designação	Observações
	Pessoal dirigente	
1	Secretário-geral…….	*(a) (b)*
	Pessoal de chefia	
3	Chefe de secção…….	*(c)*
	Pessoal técnico superior	
4	Técnico superior de 2.ª classe, de 1.ª classe, principal, assessor ou assessor principal…….	*(c) (d)*
	Pessoal de informática	
1	Consultor de informática.....	*(e)*
2	Coordenador técnico ou de projeto……	*(f)*
1	Especialista de informática do grau 1, do grau 2, do grau 3 e níveis 1, 2 e 3…….	*(g)*
3	Técnico de informática do grau 1, do grau 2 e do grau 3 e níveis 1, 2 e 3…….	*(g)*
	Pessoal técnico	
3	Redator de 2.ª classe, de 1.ª classe, principal, especialista ou especialista principal…….	*(c)*
	Pessoal técnico-profissional	
1	Operador de meios áudio-visuais de 2.ª classe, de 1.ª classe, principal, especialista ou especialista principal….	*(c)*
1	Técnico profissional de biblioteca e documentação de 2.ª classe, de 1.ª classe, principal, especialista ou especialista principal……	*(h)*
2	Técnico profissional de arquivo e 2.ª classe, de 1.ª classe, principal, especialista ou especialista principal….	*(h)*
1	Desenhador de artes gráficas especialista principal, especialista, principal, de 1.ª classe ou de 2.ª classe…..	*(c)*
	Pessoal administrativo	
1	Tesoureiro…….	*(c)*
11	Assistente administrativo especialista, principal ou assistente administrativo…….	*(c) (i)*
	Pessoal operário	
	Carreira de operário altamente qualificado:	
1	Impressor de artes gráficas e impressor de artes gráficas principal…….	*(j)*
1	Montador eletricista e montador eletricista principal….	*(j)*
1	Montador de telecomunicações e montador de telecomunicações principal……	*(j)*
	Pessoal auxiliar	
3	Telefonista…….	*(c) (l)*
1	Encarregado do pessoal auxiliar……...	*(c)*
12	Auxiliar administrativo**……**	*(c) (m)*
4	Motorista de ligeiros…….	*(c) (n)*

1	Operador de reprografia……	*(c)*
1	Mordomo……	*(o)*

(a) Remuneração de acordo com o disposto no artigo 31.º da Lei n.º 2/2004, de 15 de janeiro, com as alterações introduzidas pela Lei n.º 51/2005, de 30 de agosto.

(b) Lugar equiparado para todos os efeitos legais a diretor regional.

(c) Remuneração de acordo com o disposto no Decreto-Lei n.º 404-A/98, de 18 de dezembro, com as alterações introduzidas pela Lei n.º 44/99, de 11 de junho.

(d) Os técnicos superiores juristas exercem exclusivamente funções de consultadoria jurídica.

(e) Remuneração de acordo com o disposto no artigo 13.º do Decreto-Lei n.º 97/2001, de 26 de março.

(f) Remuneração de acordo com o disposto nos artigos 14.º e 15.º Decreto-Lei n.º 97/2001, de 26 de março.

(g) Remuneração de acordo com o disposto no Decreto-Lei n.º 97/2001, de 26 de março.

(h) Remuneração de acordo com o disposto no Decreto-Lei n.º 247/91, de 10 de julho, com as alterações introduzidas pelo Decreto-Lei n.º 404-A/98, de 18 de dezembro e pela Lei n.º 44/99, de 11 de junho.

(i) Uma unidade a exercer funções na delegação da Ilha de São Miguel.

(j) Remuneração de acordo com o disposto no Decreto-Lei n.º 518/99, de 10 de dezembro.

(l) Uma unidade afeta a cada uma das delegações das Ilhas Terceira e de São Miguel, exercem igualmente funções complementares de auxiliar administrativo e de manutenção e segurança das respetivas instalações.

(m) Uma unidade afeta a cada uma das delegações das Ilhas de Santa Maria, São Miguel, Terceira, Graciosa, São Jorge, Pico e Flores, exercendo funções complementares de manutenção e segurança das respetivas instalações.

(n) Uma unidade afeta a cada uma das delegações das ilhas de São Miguel e da Terceira, exercem igualmente funções complementares de auxiliar administrativo e de manutenção e segurança das respetivas instalações.

(o) Desenvolve-se pelos escalões 1 a 6, a que correspondem respetivamente os índices 185, 195, 215, 225 e 240.

MAPA DE PESSOAL - ART. 29.º DA LEI Nº 35/2014, DE 20 de JUNHO (LTFP)
2018

UNIDADE ORGÂNICA SECRETARIA GERAL	CARGOS/ CARREIRAS/ CATEGORIAS								OBSERVAÇÕES
	SEC. GERAL	TÉCN. SUPERIOR	PESSOAL INFORMÁTICO		ASSISTENTE TÉCNICO		ASSISTENTE OPERACIONAL	Nº POSTOS DE TRABALHO	
			CONSUL. INFORM.	TÉCNICO INFORM.	COOR. TÉCNICO	ASSISTENTE TÉCNICO			
SECRETÁRIA-GERAL	1							1	a) Um dos coordenadores técnicos exerce as funções de Coordenador em regime de comissão de serviço
SEC. FINANCEIRO					1 a)	5 c)		6	b) Um dos Assistentes Técnicos exerce as funções de Coordenador em regime de comissão de serviço
SEC. DE RECURSOS HUMANOS E SERVIÇOS GERAIS					2 a)	6 c)	21 e)	29	c) Um dos Assist.Téc. exerce funções de Coordenador Técnico na situação de mobilidade interna intercategorias
SEC. DE ARQUIVO E EXPEDIENTE						3 b)		3	d) Um dos postos de trabalho está a ser exercido em regime de contrato de trabalho a termo resolutivo incerto.
SEC. DE ACTIVIDADE PARLAMENTAR		4 d) f)				4 b)		8	e) Dois dos postos de trabalho estão a ser exercidos em regime de contrato de trabalho a termo resolutivo incerto.
SEC. DE TECNOLOGIAS, SISTEMAS DE INFORMAÇÃO E INOVAÇÃO			1 g)	3 h)		3	2	9	f) Um Téc.Superior a exercer funções num Departamento do Gov. em regime de cedência de interesse público
GABINETE DE ASSESSORIA TÉCNICA		4						4	g) Encontra-se a exercer o cargo de Secretária-Geral
BIBLIOTECA E CENTRO DE DOCUMENTAÇÃO						1		1	h) Um dos Técnicos de Informática exerce as funções de Coordenador Técnico
SERVIÇO DE SEGURANÇA							12	12	
GABINETE DE RELAÇÕES EXTERNAS, PROTOCOLO E COMUNICAÇÃO SOCIAL		3 d)						3	

Horta, 19 de julho de 2017

Mapa de Acumulação de Funções

ASSEMBLEIA LEGISLATIVA DA REGIÃO AUTÓNOMA DOS AÇORES

Período de relato: 01-01-2018 a 31-12-2018

1. Trabalhadores da entidade autorizados a exercer funções noutros serviços

Nome	Cargo ou função	Data de provimento	Forma de provimento	Vencimento ilíquido anual	Observações	CARGOS ACUMULADOS FUNÇÕES PÚBLICAS E/OU PRIVADAS					
						Entidade	Cargo ou Função	Data despacho de autorização	Regime de acumulação	Remuneração (a)	
										Valor ilíquido	Período a que reporta
António Manuel da Silveira dos Santos	Assistente operacional	07/05/2012	C.Tr. Tempo indeterm	€ 12 949,87							
César Augusto Maciel Furtado	Assistente operacional	07/05/2012	C.Tr. Tempo indeterm	€ 12 910,55							
Délcio Oliveira Correia	Assistente técnico	01/10/2008	C.Tr. Tempo indeterm	€ 12 885,09							
Fernando Manuel Garcia Medeiros	Assistente operacional	27/12/2005	C.Tr. Tempo indeterm	€ 13 414,85							
Isabel Margarida Vargas Goulart	Assistente operacional	27/12/2005	C.Tr. Tempo indeterm	€ 11 481,18							
José Ricardo de Vargas Duarte	Assistente operacional	07/05/2012	C.Tr. Tempo indeterm	€ 12 967,45							
Luís Carlos da Silva Morais	Assistente operacional	07/05/2012	C.Tr. Tempo indeterm	€ 12 687,62							
Nelson Duarte Figueiredo Teixeira	Assistente operacional	06/05/2002	C.Tr. Tempo indeterm	€ 12 080,60							
Nelson Eduardo Garcia de Sousa	Assistente operacional	21/11/1994	C.Tr. Tempo indeterm	€ 16 677,26							
Paulo Renato da Rosa Silva	Tec. Adj. Informática	01/10/2008	C.Tr. Tempo indeterm	€ 11 177,37							
Ricardo Humberto Sousa Pinheiro	Técnico Superior	09/04/1984	C.Tr. Tempo indeterm	€ 51 425,38							
Roberto Daniel Moniz Vieira	Técnico Superior	09/03/1999	C.Tr. Tempo indeterm	€ 38 525,57							

2. Trabalhadores de outros serviços autorizados a exercer funções na entidade

Nome	SERVIÇO DE ORIGEM						CARGOS ACUMULADO NA ENTIDADE FUNÇÕES PÚBLICAS E/OU PRIVADAS				
	Designação	Cargo ou função	Data de provimento	Forma de provimento	Vencimento ilíquido anual	Observações	Cargo ou Função	Data despacho de autorização	Regime de acumulação	Remuneração (a)	
										Valor ilíquido	Período a que reporta

(a) As remunerações a indicar neste modelo serão os vencimentos ilíquidos e incluirão o subsídio de férias e e Natal e outros que não revistam a natureza de simples compensação ou reembolso de despesas realizadas por motivo de serviço

Nota: Os dados pessoais constantes deste documento são necessários e são recolhidos para efeitos das atividades de jurisdição e controlo financeiro público que cabem ao Tribunal de Contas, nos termos previstos na lei

REGULAMENTO DO SISTEMA DE CONTROLO INTERNO

CAPÍTULO I

Disposições gerais

Artigo 1.º

Âmbito de aplicação

O presente sistema de controlo interno tem o seu âmbito de aplicação circunscrito à Assembleia Legislativa da Região Autónoma dos Açores (ALRAA).

Artigo 2.º

Objeto

O presente sistema de controlo interno destina-se a assegurar o desenvolvimento das atividades da ALRAA de forma ordenada e eficiente, incluindo a salvaguarda dos ativos, a prevenção e deteção de situações de ilegalidade, fraude e erro, a exatidão e a integridade dos registos contabilísticos e a preparação oportuna de informação financeira fiável.

Artigo 3.º

Objetivos

O sistema de controlo interno tem como objetivos gerais:

a) A salvaguarda da legalidade e regularidade no que respeita à elaboração, execução e modificação dos documentos previsionais, à elaboração das demonstrações financeiras e ao sistema contabilístico;

b) O cumprimento das deliberações dos órgãos e das decisões dos respetivos titulares;

c) A salvaguarda do património;

d) A aprovação e controlo de documentos;
e) A prevenção e deteção de ilegalidades, fraudes e erros;

f) A exatidão e integridade dos registos contabilísticos, bem como a garantia da fiabilidade da informação produzida;

g) O incremento da eficiência das operações e a eliminação de tarefas e procedimentos desnecessários ou desatualizados;

h) A adequada utilização dos fundos e o cumprimento dos limites legais à assunção de encargos;

i) O controlo das aplicações e do ambiente informático;

j) O registo oportuno das operações pela quantia correta, nos documentos, livros e sistemas informáticos apropriados e no período contabilístico a que respeitam, de acordo com as decisões de gestão e no respeito pelas normas legais;

Artigo 4.º

Acompanhamento e avaliação

1. A secretaria-geral da ALRAA reunirá os contributos dos diferentes serviços resultantes da aplicação das presentes normas, nas suas atribuições de acompanhamento e avaliação permanente do presente regulamento;

2. Os contributos recolhidos sustentarão a proposta de revisão e atualização que será efetuada, pelo menos, de dois em dois anos.

CAPÍTULO II

Princípios e regras

Artigo 5.º

Princípios orçamentais

Na elaboração e execução do orçamento devem ser seguidos os seguintes princípios orçamentais:

a) Princípio da independência – a elaboração, a aprovação e execução do orçamento da ALRAA é independente do Orçamento de Estado e do Orçamento da Região Autónoma dos Açores;

b) Princípio da anualidade – os montantes previstos no orçamento são anuais, coincidindo o ano económico com o ano civil;

c) Princípio da unidade – o orçamento da ALRAA é único;

d) Princípio da universalidade – o orçamento compreende todas as despesas e receitas da ALRAA;

e) Princípio do equilíbrio – o orçamento prevê os recursos necessários para cobrir todas as despesas e as receitas correntes devem ser pelo menos iguais às despesas correntes;

f) Princípio da especificação – o orçamento discrimina suficientemente todas as despesas e receitas nele previstas;

g) Princípio da não consignação – o produto de quaisquer receitas não pode ser afeto à cobertura de determinadas despesas, salvo quando essa afetação for permitida por lei.

Artigo 6.º

Princípios contabilísticos

A aplicação dos princípios contabilísticos fundamentais, a seguir formulados, deve conduzir à obtenção de uma imagem verdadeira e apropriada da situação financeira, dos resultados e da execução orçamental da entidade:

a) Princípio da entidade contabilística – constitui entidade contabilística todo o ente público ou de direito privado que esteja obrigado a elaborar e apresentar contas de acordo com o Plano Oficial de Contabilidade. Quando as estruturas organizativas e as necessidades de gestão e informação o requeiram, podem ser criadas subentidades contabilísticas, desde que esteja devidamente assegurada a coordenação com o sistema central;

b) Princípio da continuidade – considera-se que a entidade opera continuamente, com duração ilimitada;

c) Princípio da consistência – considera-se que a entidade não altera as suas políticas contabilísticas de um exercício para o outro. Se o fizer e a alteração tiver efeitos materialmente relevantes, esta deve ser referida de acordo com o anexo às demonstrações de resultados;

d) Princípio da especialização (ou do acréscimo) – os proveitos e os custos são reconhecidos quando obtidos ou incorridos, independentemente do seu recebimento ou pagamento, devendo incluir-se nas demonstrações financeiras dos períodos a que respeitem;

e) Princípio do custo histórico – os registos contabilísticos devem basear-se em custos de aquisição ou de produção;
f) Princípio da prudência – significa que é possível integrar nas contas um grau de precaução ao fazer as estimativas exigidas em condições de incerteza sem, contudo, permitir a criação

de reservas ocultas ou provisões excessivas ou a deliberada quantificação de ativos e proveitos por defeito ou de passivos e custos por excesso;

g) Princípio da materialidade – as demonstrações financeiras devem evidenciar todos os elementos que sejam relevantes e que possam afetar avaliações ou decisões pelos utentes interessados;

h) Princípio da não compensação – os elementos das rubricas do ativo e do passivo (balanço), dos custos e perdas e de proveitos e ganhos (demonstração de resultados) são apresentados em separado, não podendo ser compensados.

Artigo 7.º

Execução do orçamento

Na execução do orçamento devem ser respeitadas os seguintes princípios e regras:

a) As receitas só podem ser liquidadas e arrecadadas se tiverem sido objeto de inscrição orçamental adequada;

b) A cobrança de receitas pode, no entanto, ser efetuada para além dos valores inscritos no orçamento;

c) As receitas liquidadas e não cobradas até ao fim do período complementar devem ser contabilizadas pelas correspondentes rubricas do orçamento do ano em que a cobrança se efetuar;

d) As despesas só podem ser cativadas, assumidas, autorizadas e pagas se, para além de serem legais, estiverem inscritas no orçamento e com dotação igual ou superior ao cabimento e ao compromisso, respetivamente;

e) As dotações orçamentais da despesa constituem o limite máximo a utilizar na sua realização;

f) As despesas a realizar com a compensação em receitas legalmente consignadas podem ser autorizadas até à concorrência das importâncias arrecadadas;

g) As ordens de pagamento de despesa caducam no fim do período complementar do ano a que respeitam, devendo o pagamento dos encargos regularmente assumidos e não pagos até essa data ser processado por conta das verbas adequadas do orçamento que estiver em vigor no momento em que se proceda ao seu pagamento;

h) O credor pode requerer o pagamento dos encargos referidos na alínea g) no prazo improrrogável de três anos a contar de 31 de dezembro do ano a que respeita o crédito;

i) Os serviços, no prazo improrrogável definido na alínea anterior, devem tomar a iniciativa de satisfazer os encargos, assumidos e não pagos, sempre que não seja imputável ao credor a razão do não pagamento.

CAPÍTULO III

Organização e atribuição de competências

Artigo 8.º

Organização dos serviços

Os serviços da ALRAA estão organizados nos termos da sua orgânica, aprovada pelo Decreto Legislativo Regional n.º 54/2006/A, de 22 de dezembro, alterado e republicado pelos Decretos Legislativos n.ºs 3/2009/A, de 6 de março, e 43/2012/A, de 9 de outubro, e de acordo com o organigrama apresentado em anexo.

Artigo 9.º

Competências

1. Compete ao Conselho Administrativo da ALRAA assegurar a gestão orçamental e financeira.

2. Nenhuma despesa poderá ser assumida sem que haja uma autorização prévia expressa, sendo em caso contrário, para efeitos internos considerada inexistente, com responsabilização penal do autor.

3. Por atos que contrariem o preceituado neste Regulamento e os seus princípios gerais respondem, diretamente, os dirigentes por si e seus subordinados, sem prejuízo de posterior responsabilidade do autor do ato.

Artigo 10.º

Despachos e autorizações

Os documentos escritos que integram os processos administrativos internos devem incluir, todos os despachos, pareceres e informações que sobre eles forem exarados, bem como os documentos contabilísticos, devem sempre identificar os dirigentes, trabalhadores ou agentes seus subscritores, qualidade em que o fazem e data dos mesmos, de forma legível.

Artigo 11.º

Funções comuns

Constituem funções comuns às diversas unidades orgânicas:

a) Elaborar e submeter à aprovação superior instruções, circulares, regulamentos e normas que forem julgadas necessárias ao correto exercício da sua atividade, bem como propor as medidas de gestão adequadas no âmbito de cada serviço;

b) Colaborar na elaboração do orçamento e documentos de prestação de contas;

c) Emitir requisições internas e/ou propostas de realização de despesas, tendo em vista a aquisição de bens e serviços;

d) Prestar informação ao Setor Financeiro sobre factos que possam alterar a composição do património da ALRAA, bem como facultar toda a informação solicitada por aquele setor;

e) Velar pela conservação do património afeto;

f) Assegurar que a informação necessária circule entre os serviços, com vista ao seu bom funcionamento;

g) Dar conhecimento ao Setor Financeiro de todos os factos que possam produzir efeitos financeiros.

Artigo 12.º

Gestão orçamental e financeira

A unidade orgânica à qual está diretamente cometida a gestão financeira e patrimonial da ALRAA é o Conselho Administrativo.

Artigo 13.º

Composição do Conselho Administrativo

Compõem o Conselho Administrativo:

a) O Secretário-Geral;

b) O Coordenador do Setor Financeiro;

c) Um elemento a designar pelo Presidente da ALRAA, ouvida a Mesa.

Artigo 14.º

Competências do Conselho Administrativo

Compete ao Conselho Administrativo:

a) Assegurar a gestão orçamental e financeira;

b) Elaborar as propostas de orçamento e suas alterações;

c) Controlar a execução orçamental através de relatórios e balancetes, de acordo com o disposto na lei;

d) Elaborar a conta de gerência;

e) Exercer os atos de administração relativos ao património da ALRAA no que diz respeito aos bens móveis e, relativamente aos bens imóveis, assegurar a sua conservação e beneficiação, bem como propor a sua aquisição, alienação, troca, cedência e arrendamento;

f) Deliberar, sob proposta do secretário-geral, relativamente à abertura de concursos de pessoal;

g) Aprovar, sob proposta do secretário-geral, o plano de formação do pessoal;

h) Dar parecer sobre mobilidade de pessoal para prestar serviço na ALRAA.

Artigo 15.º

Funcionamento do Conselho Administrativo

1. O Conselho Administrativo é presidido pelo Secretário-Geral da ALRA, o qual goza de voto de qualidade em caso de empate.

2. O Presidente do Conselho Administrativo é substituído nas suas faltas ou impedimentos pelo membro do Conselho Administrativo designado pelo Presidente da ALRAA.

3. O Conselho Administrativo reúne ordinariamente pelo menos uma vez por mês e extraordinariamente quando convocado pelo seu Presidente, por sua iniciativa ou a solicitação de dois dos seus membros, com a antecedência mínima de vinte e quatro horas, devendo, neste caso, fazer-se a indicação da agenda da reunião.

4. As deliberações do Conselho Administrativo são válidas desde que se verifique a presença de dois dos seus membros, devendo ser lavradas em ata.

Artigo 16.º

Competências do Setor Financeiro

1. O Setor Financeiro é o serviço que, em cooperação com os demais serviços, assegura o apoio, a execução e a coordenação nas áreas de contabilidade, património e tesouraria, competindo-lhe, designadamente:

   a) Elaborar as propostas de orçamento e da conta de gerência;

   b) Assegurar a execução dos orçamentos e proceder a todas as operações contabilísticas;

   c) Processar as remunerações devidas ao pessoal;

   d) Assegurar as tarefas de gestão e execução patrimonial;

   e) Organizar e manter atualizado o cadastro e inventário dos bens da ALRAA;

   f) Arrecadar receitas e efetuar o pagamento das despesas, procedendo à sua escrituração;

   g) Controlar o movimento dos fluxos financeiros e efetuar os respetivos balancetes;

   h) Exercer as demais funções que lhe sejam superiormente determinadas.

2. O Setor Financeiro é dirigido por um Coordenador.

CAPÍTULO IV

Gestão da informação

Artigo 17.º

Documentos

Consideram-se documentos da ALRAA quaisquer suportes que contenham informação relevante para a formação de um ato administrativo e sejam produzidos, quer interna, quer externamente, no respeito pelas disposições legais e outros normativos aplicáveis.

Artigo 18.º

Suporte em papel

A informação produzida em suporte de papel deve ser assinada ou rubricada por quem a elaborou, com menção legível da qualidade em que a produziu e datada.

Artigo 19.º

Informação em suporte informático

1. A informação produzida em suporte informático deve assegurar a identificação da sua origem e a sua confidencialidade. O administrador do sistema informático assegurará as medidas necessárias à segurança e confidencialidade da circulação e armazenamento da informação. Apenas aquele e outro trabalhador designado para o efeito terão acesso a todo o sistema como administradores do mesmo.

2. A gestão do sistema é assegurada pelo respetivo administrador, cabendo-lhe definir os acessos, princípios e restrições de cada utilizador, procedimentos, recuperação de falhas, localização e ligação dos equipamentos entre si.

3. O administrador do sistema informático é ainda responsável pela realização de salvaguardas diárias e outras previamente definidas, calendarizadas e registadas e pela manutenção e funcionamento de um sistema de segurança interna e externa.

Artigo 20.º

Emissão de correspondência

1. Nos serviços emissores de correspondência far-se-á sempre arquivo de cópia ou do original do documento remetido, conforme se trate de envio por correio ou fax, com cópia de segurança, tratando-se de e-mail.

2. O trabalhador responsável pela entrega de correspondência nos correios arquivará diariamente impresso certificado pelos serviços de correio utilizados, onde constará a listagem do correio enviado.

3. O mesmo trabalhador é responsável pela conferência do correio avençado, apondo na respetiva fatura a expressão “conferido”, datando e assinando.

4. Para a correspondência emitida por fax, mail ou outras formas que venham a ser adotadas, será sempre obtido relatório de envio a anexar aos respetivos originais.

Artigo 21.º

Receção de correspondência

1. Toda a correspondência recebida será, obrigatoriamente, registada. É admitida a receção por qualquer meio que permita a transmissão da informação.

2. Na correspondência recebida será aposto número de entrada, data e número de processo no classificador de arquivo geral. Após registo, o trabalhador responsável procederá à seleção e distribuição da correspondência, por meios eletrónicos, nos termos de despacho superiormente exarado.

CAPÍTULO V

Gestão de recursos humanos

Artigo 22.º

Competência de gestão

A gestão de recursos humanos obedece às disposições legais em vigor e está diretamente cometida ao Secretário-Geral em articulação com as restantes unidades orgânicas, em particular com o Setor de Recursos Humanos e Serviços Gerais.

Artigo 23.º

Processo de recrutamento

1. O processo de recrutamento é precedido de autorização do Conselho Administrativo e operacionaliza-se através de procedimentos concursais, havendo prévia definição no Mapa de Pessoal e Orçamento, de acordo com a legislação em vigor.

2. Todos os elementos obtidos durante o processo de recrutamento, quer os dados pessoais, quer profissionais, serão arquivados no processo individual do trabalhador e permanentemente atualizados pelo serviço respetivo.

Artigo 24.º

Gestão de recursos humanos

1. Para cada trabalhador é organizado um processo individual que é gerido pelo Setor de Recursos Humanos e Serviços Gerais.

2. O controlo do horário de trabalho é feito através de relógio de ponto biométrico ou livro de ponto na ausência ou avaria daquele.

3. As faltas devem ser comunicadas em impresso próprio, tendo em vista a sua justificação.

4. As remunerações são estabelecidas de acordo com a legislação em vigor.

5. O processamento mensal de remunerações baseia-se na análise de relógio de ponto biométrico ou livro de ponto. Na eventualidade do trabalhador não ter procedido à sua marcação, deverá comunicar o facto ao Setor de Recursos Humanos e Serviços Gerais para regularização da situação.

6. Mensalmente deve ser entregue a cada trabalhador um recibo relativo ao vencimento com a descrição de todos os dados referentes ao mês processado.

7. O trabalho extraordinário prestado em dia útil, em dia de descanso semanal complementar e em dia feriado deve ser previamente autorizado, mediante parecer favorável e devidamente fundamentado pelo responsável do Setor.

8. As despesas das ajudas de custo, deslocações e alojamento por parte dos trabalhadores devem ser previamente justificadas pelo responsável a que respeita o serviço e posteriormente aprovadas pelo Secretário-Geral.

9. A cessação das relações de trabalho, por iniciativa do trabalhador ou da ALRAA, deverá respeitar todas as normas legais em vigor e ficar devidamente registada no processo individual do trabalhador.

Artigo 25.º

Regime especial de trabalho

1. Os trabalhadores têm um regime especial de trabalho decorrente da natureza e das condições de funcionamento próprias da ALRAA.

2. Este regime é fixado por regulamento, ouvidos os representantes dos trabalhadores, podendo compreender, nomeadamente, horário especial de trabalho e regime de trabalho por turnos, sem prejuízo dos direitos fundamentais dos trabalhadores consignados na Constituição e na lei geral.

3. Aos trabalhadores da ALRAA é atribuída uma remuneração suplementar fixada pela Mesa, ouvidos os representantes dos trabalhadores, mediante proposta a apresentar pelo Secretário-geral.

4. A remuneração suplementar a que se refere o número anterior é calculada com base no vencimento, sendo paga em 12 duodécimos, e faz parte integrante do vencimento, contando para todos os efeitos, designadamente os de aposentação.

5. Por regra, as férias dos trabalhadores devem ser gozadas fora do período de funcionamento do Plenário da ALRAA.

Artigo 26.º

Vestuário

1. O Setor de Recursos Humanos e Serviços Gerais fará a entrega de vestuário próprio aos trabalhadores admitidos pelos Setores que exijam vestuário especial na data da sua admissão e sazonalmente, sempre que tal se justifique.

2. O vestuário atribuído apenas poderá ser usado no desempenho das respetivas funções.

3. É obrigatória a utilização do vestuário adequado no desempenho das funções em que tal se justifique.

4. Cada trabalhador é responsável pela boa apresentação do vestuário que lhe é entregue.

CAPÍTULO VI

Orçamento e regime financeiro

Artigo 27.º

Elaboração e aprovação do orçamento

1. O orçamento é elaborado pelo Setor Financeiro, sob orientação do Conselho Administrativo.

2. O orçamento, sob proposta da Mesa, é aprovado pelo Plenário no mês de setembro, exceto no último ano da legislatura, em que é aprovado até 15 dias antes da apresentação à ALRAA da proposta de decreto legislativo regional de Orçamento da Região Autónoma dos Açores.

Artigo 28.º

Orçamento suplementar

As alterações orçamentais são realizadas através de orçamentos suplementares até ao máximo de três, os quais serão elaborados nos termos do artigo anterior, com as devidas adaptações.

Artigo 29.º

Receitas

1. Constituem receitas da ALRAA:

a) As dotações inscritas no orçamento da Região;

b) Os saldos de anos findos;

c) O produto de edições e publicações;

d) Os direitos de autor;

e) As demais receitas que lhe forem atribuídas por lei, resolução da ALRAA, contrato, sucessão ou doação.

2. Os saldos positivos apurados no fim de cada ano económico constituem receita a considerar no primeiro orçamento suplementar.

Artigo 30.º

Autorização de despesas

A autorização para a realização de despesas compete:

a) Até 25 000 €, ao Secretário-Geral;
b) Até 50 000 €, ao Presidente da ALRAA;
c) Sem limite, à Mesa.

Artigo 31.º

Limites de competência para autorização de despesas sem contrato escrito

São competentes para autorizar despesas com dispensa de contrato escrito:

a) Até 12 500 €, o Secretário-Geral;
b) Até 25 000 €, o Presidente da ALRAA;
c) Sem limite, a Mesa.

Artigo 32.º

Requisição de fundos

Compete ao Conselho Administrativo requisitar, mensalmente, ao departamento competente do Governo Regional as importâncias que forem necessárias por conta da dotação global que é consignada à ALRAA pelo orçamento da Região Autónoma dos Açores.

Artigo 33.º

Regime duodecimal

Compete ao Conselho Administrativo autorizar a dispensa do regime duodecimal de qualquer das dotações orçamentais e solicitar a antecipação, total ou parcial, dos respetivos duodécimos.

Artigo 34.º

Conta de gerência

1. A conta de gerência é organizada pelo Setor Financeiro, sob coordenação do Conselho Administrativo, que a submeterá à Mesa até 15 de abril do ano seguinte àquele a que disser respeito.

2. A Conta de Gerência será enviada à Secção Regional do Tribunal de Contas até 30 de abril do ano seguinte àquele a que disser respeito.

3. A conta de gerência é aprovada em Plenário, após o acórdão da Secção Regional do Tribunal de Contas.

CAPÍTULO VI

Métodos e procedimentos de controlo

Artigo 35.º

Numerário

A importância em numerário existente em caixa no momento do seu encerramento diário não deve ultrapassar o montante adequado às necessidades diárias da ALRAA, sendo este montante definido pelo Conselho Administrativo.

Artigo 36.º

Contas bancárias

1. A abertura de contas bancárias é sujeita a prévia autorização do Presidente da ALRAA, sob proposta do Conselho Administrativo.

2. As contas bancárias serão tituladas pela ALRAA e movimentadas simultaneamente por duas assinaturas, de entre o Presidente da ALRAA, os membros do Conselho Administrativo e o assistente técnico com funções na área de tesouraria e cobrança.

Artigo 37.º

Meios de pagamento

1. Os pagamentos devem ser feitos preferencialmente por transferência bancária, cheque ou dinheiro.

2. Os cheques não preenchidos estão à guarda do assistente técnico com funções na área de tesouraria e cobrança.

Artigo 38.º

Reconciliações bancárias

1. Os serviços de tesouraria manterão permanentemente atualizadas as contas correntes referentes as todas as instituições bancárias onde se encontrem contas abertas em nome da ALRAA.

2. O Setor Financeiro fará mensalmente uma reconciliação bancária, através de funcionário designado para o efeito pelo Coordenador do Setor, e que não tenha acesso às contas-correntes com as instituições bancárias.

3. Quando se verifiquem diferenças nas reconciliações bancárias, estas são averiguadas e prontamente regularizadas, se tal se justificar, mediante despacho do Presidente da ALRAA.

Artigo 39.º

Fundos de maneio

1. Em caso de reconhecida necessidade, poderá ser autorizada a constituição de fundos de maneio, visando o pagamento de pequenas despesas urgentes e inadiáveis.

2. Cada um destes fundos tem de ser regularizado no fim de cada mês e saldado no fim do ano, não podendo conter, em caso algum, despesas não documentadas.

Artigo 40.º

Regulamento dos fundos de maneio

Os fundos de maneio são constituídos mediante decisão do Conselho Administrativo, devendo as regras de constituição, regularização e finalidades ser objeto de um regulamento.

Artigo 41.º

Aquisição de bens e serviços

As aquisições de bens e serviços são efetuadas com base em requisição externa ou contrato, após verificação do cumprimento das normas aplicáveis, nomeadamente as normas internas para a realização de despesas aprovadas pela Mesa, devendo as despesas que ocorram por responsabilidade do próprio, designadamente de "no-show", ser suportadas pelo mesmo.

Artigo 42.º

Entrega de bens

1. A entrega de bens é feita no serviço indicado no processo de aquisição, onde se procede à conferência física, quantitativa e qualitativa dos mesmos, confrontando-se com as respetivas guias de remessa ou documento equivalente, onde é aposto um carimbo de "Conferido" e "Recebido".

2. Caso sejam detetadas anomalias, devem as mesmas ser mencionadas na guia de remessa.

Artigo 43.º

Conferência de fatura de fornecedores e pagamento

1. As faturas são conferidas com a guia de remessa e a requisição externa nos serviços de contabilidade, após o que se desencadeia o processamento das mesmas.

2. Caso existam faturas recebidas com mais de uma via, é aposto nas cópias, de forma clara e evidente, um carimbo de "Duplicado".

3. O pagamento das faturas só será feito se, nos termos da legislação em vigor, a situação tributária e contributiva dos fornecedores estiver regularizada.

Artigo 44.º

Gestão de existências

1. As existências são ativos adquiridos pela ALRAA destinados ao consumo nas atividades desenvolvidas pela mesma.

2. As existências são armazenadas no Setor de Recursos Humanos e Serviços Gerais e as saídas só poderão ser feitas mediante requisição interna.

3. Apenas têm acesso às existências os trabalhadores afetos a este serviço.

Artigo 45.º

Inventariação das existências

1. Todos os bens armazenáveis deverão ser inscritos nas fichas de existências, de modo que o seu saldo corresponda permanentemente ao valor dos bens existentes em armazém.

2. Pelo menos uma vez por ano, deverá ser feita a inventariação física das existências em armazém, através da contagem de todos os bens, podendo, além disso, efetuar-se inventariação física por amostragem.

3. Os trabalhadores que procedam à inventariação física por amostragem serão indicados pelo Secretário-Geral, que dará instruções escritas e claras e adequadamente detalhadas sobre a forma da sua realização, contemplando a data e local de contagem, as existências a serem inventariadas, o responsável pelo inventário e a constituição da equipa.

4. Sempre que se detetem quaisquer irregularidades, deverá proceder-se ao apuramento das respetivas responsabilidades e atuar-se em ordem à devida correção.

Artigo 46.º

Gestão do imobilizado

1. O imobilizado é constituído pelos elementos patrimoniais ativos, corpóreos ou incorpóreos, utilizados na satisfação dos objetivos da ALRAA.

2. A gestão administrativa e financeira do imobilizado compete ao Setor Financeiro.

3. A conservação e manutenção dos bens do imobilizado corpóreo é da responsabilidade do Setor de Recursos Humanos e Serviços Gerais.

Artigo 47.º

Fichas do imobilizado

As fichas do imobilizado são mantidas permanentemente atualizadas no Setor Financeiro.

Artigo 48.º

Inventário de bens e sua amortização

1. Deverá manter-se permanentemente atualizado o inventário de todos os bens e equipamentos da ALRAA.

2. São considerados, para efeitos do número anterior, todos os bens duradouros e equipamentos com valor de aquisição igual ou superior a 50 €.

3. Aos bens do imobilizado sujeitos a amortizações são aplicadas as taxas definidas no classificador geral do Cadastro e Inventário dos Bens do Estado (CIBE).

Artigo 49.º

Aquisições de imobilizado

1. As aquisições de imobilizado efetuam-se de acordo com o plano anual de investimentos, nos termos das disposições legais em matéria de competência para a realização de despesas.

2. Estas aquisições são efetuadas com base nas requisições externas ou documento equivalente, designadamente contrato, emitido ou celebrado pelo responsável designado para o efeito, após verificação do cumprimento das normas legais aplicáveis, nomeadamente em matéria de contratação pública para a aquisição de bens e serviços.

Artigo 50.º

Registo do imobilizado

Os bens móveis serão objeto de etiquetagem, de modo a proporcionar a sua identificação física e contabilística.

Artigo 51.º

Abate de bens

1. Sempre que, por qualquer motivo, um bem ou equipamento deixe de ter utilidade, ou se verifique o roubo ou extravio do mesmo, deve o trabalhador a quem o mesmo esteja afeto, comunicar tal facto ao respetivo superior hierárquico.

2. Se a entidade competente para decidir entender que esse é o procedimento mais adequado, será ordenado um processo de abate, iniciando-se o mesmo com um auto de verificação de incapacidade/proposta de abate, no qual ficará averbado o destino a dar-lhe.

3. De seguida efetua-se o abate à carga no programa informático de suporte do CIBE, após o qual se imprime o respetivo auto.

4. Conforme tenha sido a deliberação relativa ao destino a dar ao bem, procede-se à elaboração de um auto de cedência/doação ou um auto de destruição, se forem estes os casos.

5. Caso o destino seja o da alienação, quer através de hasta pública, quer de retoma, será emitido o respetivo documento de receita em uso no Setor Financeiro.

Artigo 52.º

Reconciliações

A realização de reconciliações entre os registos das fichas e os registos contabilísticos, quanto aos montantes de aquisições e das amortizações acumuladas, será feita, mensalmente no Setor Financeiro.

Artigo 53.º

Conferência física

O Setor Financeiro fará, trimestralmente, a verificação física dos bens do imobilizado, conferindo-a com os registos, procedendo-se prontamente à regularização a que houver lugar e ao apuramento de responsabilidades, quando for o caso.

Artigo 54.º

Responsabilidade pelo uso dos bens

1. Cada trabalhador é responsável pelos bens e equipamentos que lhe sejam distribuídos, nos termos de regulamento a aprovar pela Mesa da ALRAA.

2. Relativamente aos bens e equipamentos coletivos, o dever consagrado no número anterior é cometido ao responsável da unidade orgânica em que os mesmos se integram.

Artigo 55.º

Controlo do ambiente informático

Para um bom controlo do ambiente informático, dever-se-á:

a) Garantir a adequada segurança física e lógica dos equipamentos, documentação, programas e ficheiros;

b) Restringir o acesso às instalações onde se encontra a unidade central de processamento.

Artigo 56.º

Utilização de meios informáticos

Sempre que possível, deverão ser utilizados os meios informáticos no preenchimento de documentos, circulação de informação e de documentos entre os diversos serviços e registos diversos.

CAPÍTULO VII

Responsabilidade funcional

Artigo 57.º

Incumprimento

1. A violação de regras estabelecidas no presente regulamento, sempre que indicie o cometimento de infração disciplinar, dará lugar à imediata instauração do procedimento competente.

2. As informações de serviço que atestem a violação das regras estabelecidas no presente regulamento, integrarão o processo individual do trabalhador visado, sendo levadas em linha de conta na avaliação de desempenho relativa ao ano a que respeitem.

Aprovado pela Mesa da Assembleia Legislativa da Região Autónoma dos Açores, na Horta, em 10 de dezembro de 2018.

ANEXO

ORGANIGRAMA DA ALRAA

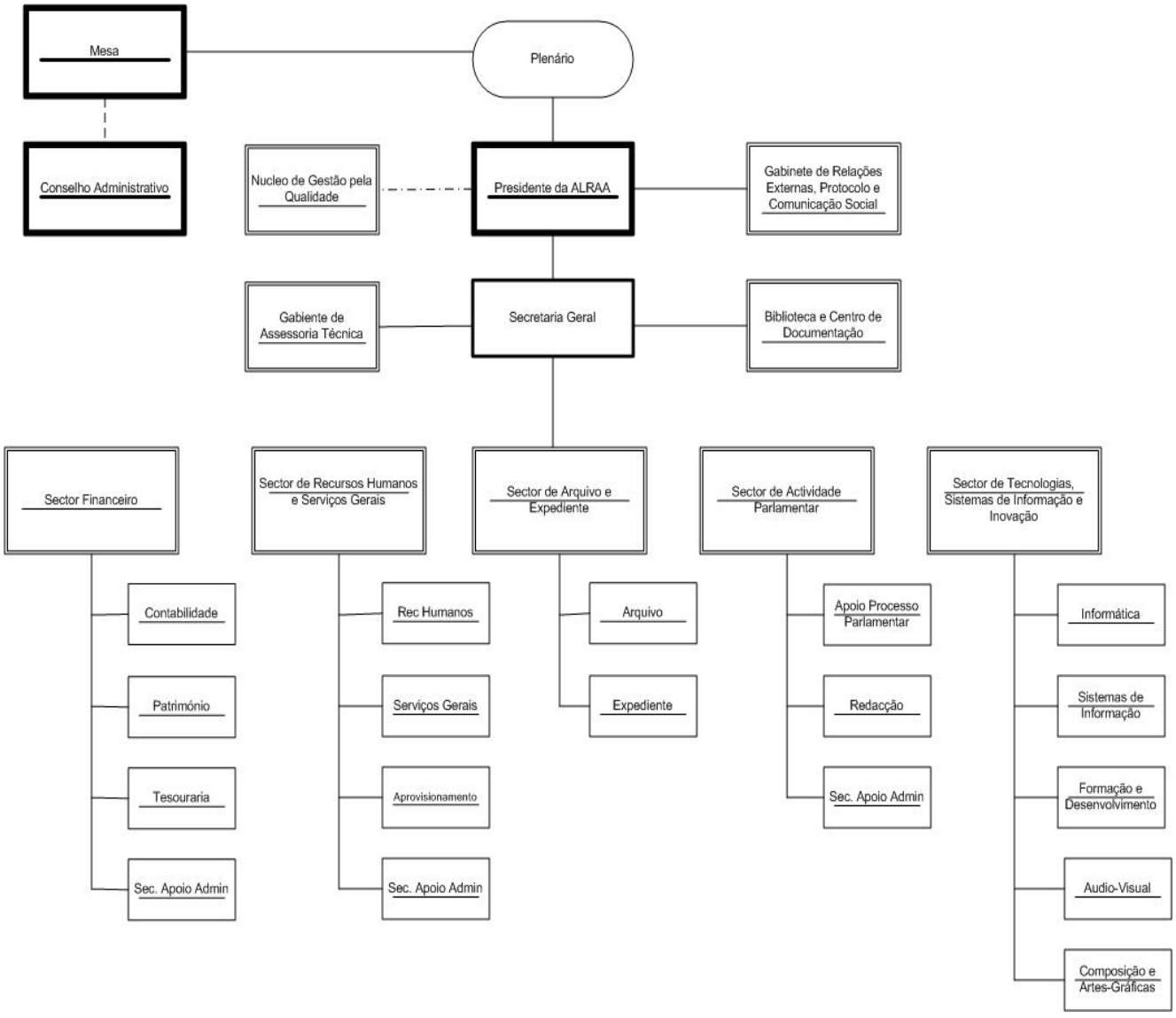

Reconciliações Bancárias

ASSEMBLEIA LEGISLATIVA DA REGIÃO AUTÓNOMA DOS AÇORES

Período de relato: 01-01-2018 a 31-12-2018

RECONCILIAÇÕES BANCÁRIAS

Designação da entidade	**Assembleia Legislativa Região Autónoma dos Açores**

Período da Gerência	**01-01-2018 a 31-12-2018**

Banco: **Banco Santander Totta** Conta nº **000806133200020**
Rec. Banc. referente a **31/12/2018**

1. Saldo do extrato bancário a)				**45 945,79 €**
2. Cheques em trânsito				
Nº	Data	Descrição	Valor Parcial	Valor Total
Total				**0,00 €**
3. Depósitos em trânsito				
Nº	Data	Descrição	Valor Parcial	Valor Total
Total				**0,00 €**
4. Outras operações a adicionar				
Nº	Data	Natureza da operação	Valor Parcial	Valor Total
Total				**0,00 €**
5. Outras operações a subtrair				
Nº	Data	Natureza da operação	Valor Parcial	Valor Total
Total				**0,00 €**
6. Total (valor reconciliado)	**(6=1-2+3+4-5)**			**45 945,79 €**

7. Saldo contabilístico	**45 945,79 €**

Reconciliações Bancárias

ASSEMBLEIA LEGISLATIVA DA REGIÃO AUTÓNOMA DOS AÇORES

Período de relato: 01-01-2018 a 31-12-2018

RECONCILIAÇÕES BANCÁRIAS

Designação da entidade	**Assembleia Legislativa Região Autónoma dos Açores**

Período da Gerência	**01-01-2018 a 31-12-2018**

Banco: **Caixa Económica Misericórdia Angra Heroísmo** Conta nº **35003400019**
Rec. Banc. referente a **31/12/2018**

1. Saldo do extrato bancário a)				**199 130,27 €**
2. Cheques em trânsito				
Nº	Data	Descrição	Valor	
			Parcial	Total
3515502628	06/12/2018	Sindicato Bancários Sul e Ilhas		66,08
1715502630	06/12/2018	Fundo Sindical Assistência		77,40
2615502629	06/12/2018	Sams-Serv. Assistência Médico Sociais		593,02
9415502643	27/12/2018	Sindicato Bancários Sul e Ilhas		33,04
8515502644	27/12/2018	Sams-Serv. Assistência Médico Sociais		307,66
7615502645	27/12/2018	Fundo Sindical Assistência		42,42
6715502646	28/12/2018	Provise, Soc. Proteção e Vigilancia		487,23
5815502647	31/12/2018	EDA, Eletricidade dos Açores, SA		3 025,05
4915502648	31/12/2018	Atlântida Mar-Emp. Turísticos, Lda		90,00
3115502650	31/12/2018	Agência Viagens Teles		354,09
2215502651	31/12/2018	Galp Açores, SA		54,72
1315502652	31/12/2018	Ambisig-Amb. Sistemas Inf. Geográfica		467,08
0415502653	31/12/2018	MEO-Serv. Comum. E Multimédia		4 078,59
9215502654	31/12/2018	Hotel Altis		126,00
8315502655	31/12/2018	Munícipio Vila do Porto		2,83
7415502656	31/12/2018	CTT-Correios de Portugal		504,38
6515502657	31/12/2018	Serv. Munic. Câmara Ponta Delgada		150,39
5615502658	31/12/2018	EDA, Eletricidade dos Açores, SA		1 835,19
7115682365	31/12/2018	CTT-Correios de Portugal		180,27
9615682373	31/12/2018	Micro Horta-Comércio Informática, Lda		837,80
8715682374	31/12/2018	Micro Horta-Comércio Informática, Lda		902,70
Total				**14 215,94 €**
3. Depósitos em trânsito				
Nº	Data	Descrição	Valor	
			Parcial	Total
Total				**0,00 €**
4. Outras operações a adicionar				
Nº	Data	Natureza da operação	Valor	
			Parcial	Total
Total				**0,00 €**
5. Outras operações a subtrair				
Nº	Data	Natureza da operação	Valor	
			Parcial	Total
Total				**0,00 €**
6. Total (valor reconciliado)		**(6=1-2+3+4-5)**		**184 914,33 €**

7. Saldo contabilístico	**184 914,33 €**

Síntese das Reconciliações Bancárias

ASSEMBLEIA LEGISLATIVA DA REGIÃO AUTÓNOMS DOS AÇORES

Período de relato: 01-01-2018 a 31-12-2019

Depósito	Banco	Número da conta	Saldo certificado pela instituição	Operações em trânsito		Saldo contabilístico
				A adicionar	A subtrair	
(1)	(2)	(3)	(4)	(5)	(6)	(7) =(4) + (5) - (6)
Equivalentes de caixa						
Depósito à ordem	Banco Santander Totta	000806133200020	45945,79			45 945,79
Depósito à ordem	Caixa Económica Misericórdia Angra Heroísmo	35003400019	199130,27		14 215,94	184 914,33
Total de equivalentes de caixa						230 860,12
Caixa						
Total de Caixa e equivalentes de caixa						230 860,12
Outros depósitos						
Total de outros depósitos						

Santander

7

ASSEMBLEIA LEG REGIAO AUTONOMA ACORES
R. MARCELINO LIMA

HORTA
9901-858 HORTA

Lisboa, 21 DE MARCO DE 2019

Assunto: Certificação de saldos
Data Posição: 2018-12-31
ASSEMBLEIA LEG REGIAO AUTONOMA ACORES
672000830

Exmos Senhores

De acordo com o solicitado, anexamos a informação referente ao assunto em epígrafe.

As informações constantes nos anexos respeitam exclusivamente aos elementos nela contidos, não podendo, por isso, ser enquadradas noutras informações.

Sem outro assunto de momento, apresentamos os nossos melhores cumprimentos.

Atentamente
Banco Santander Totta, S.A.

Proc. 0945
Anabela Gomes
Divisão Relações Entidades Oficiais

Proc. 0802
Teresa Miranda
Departamento Entidades Oficiais e Apoio Contratual

ASSEMBLEIA LEGISLATIVA
REGIÃO AUTÓNOMA DOS AÇORES
Entrada 330 13.76.02
019 03 28 5 X1

BANCO SANTANDER TOTTA S.A. - Capital Social: 1 256 723 284 € - C.R.C. Lisboa com o NIPC 500 844 321 - Sede Social: Rua do Ouro, nº 88 - 1100-063 LISBOA

Mod. 11704367 (18/09)

5569371000000100010003200 1

T017B.ST1

SUPERLINHA 707 21 24 24

www.santander.pt

ISO 9001 BUREAU VERITAS Certification

Nome do Cliente: ASSEMBLEIA LEG REGIAO AUTONOMA ACORES
NIF: 672000830
Data Posição: 2018-12-31

CONTAS

Contas à Ordem	Nº Contrato	Moeda	Montante Contratado	Ónus	Saldo Contabilístico
DEPOSITOS A ORDEM -	0008.06133200020	EUR	0,00	N	45.945,79
DEPOSITOS A ORDEM -	0008.06133218020	EUR	0,00	N	0,00

PODERES DE MOVIMENTAÇÃO

Contas à Ordem	Nº Contrato	Moeda	Nome	Tipo de Intervenção
DEPOSITOS A ORDEM -	0008.06133200020	EUR	JOAO PEDRO TERRA GARCIA	INTERVENIENTE ESTATUTARIO
DEPOSITOS A ORDEM -	0008.06133200020	EUR	MARIA GORETI SILVEIRA DANIEL	INTERVENIENTE ESTATUTARIO
DEPOSITOS A ORDEM -	0008.06133200020	EUR	ANA LUISA PEREIRA LUIS	INTERVENIENTE ESTATUTARIO
DEPOSITOS A ORDEM -	0008.06133200020	EUR	ASSEMBLEIA LEG REGIAO AUTONOMA ACORES	TITULAR
DEPOSITOS A ORDEM -	0008.06133200020	EUR	SANDRA ISABEL GOULART PEREIRA DA COSTA	INTERVENIENTE ESTATUTARIO
DEPOSITOS A ORDEM -	0008.06133200020	EUR	DELCIO OLIVEIRA CORREIA	INTERVENIENTE ESTATUTARIO
DEPOSITOS A ORDEM -	0008.06133200020	EUR	ANABELA PEREIRA DA CUNHA MACHADO	INTERVENIENTE ESTATUTARIO
DEPOSITOS A ORDEM -	0008.06133218020	EUR	JOAO PEDRO TERRA GARCIA	INTERVENIENTE ESTATUTARIO
DEPOSITOS A ORDEM -	0008.06133218020	EUR	MARIA GORETI SILVEIRA DANIEL	INTERVENIENTE ESTATUTARIO
DEPOSITOS A ORDEM -	0008.06133218020	EUR	ANA LUISA PEREIRA LUIS	INTERVENIENTE ESTATUTARIO
DEPOSITOS A ORDEM -	0008.06133218020	EUR	ASSEMBLEIA LEG REGIAO AUTONOMA ACORES	TITULAR
DEPOSITOS A ORDEM -	0008.06133218020	EUR	SANDRA ISABEL GOULART PEREIRA DA COSTA	INTERVENIENTE ESTATUTARIO
DEPOSITOS A ORDEM -	0008.06133218020	EUR	DELCIO OLIVEIRA CORREIA	INTERVENIENTE ESTATUTARIO
DEPOSITOS A ORDEM -	0008.06133218020	EUR	ANABELA PEREIRA DA CUNHA MACHADO	INTERVENIENTE ESTATUTARIO

RESPONSABILIDADES

Cartões de Crédito	Nº Conta	Moeda	Taxa	Montante Contratado	Valor Utilizado
CORPORATE MISTO	0031.81916200011-000015400000001	EUR	23,000	5.000,00	73,65-

OUTRAS INFORMAÇÕES

CAIXA
ECONÓMICA
DA MISERICÓRDIA
DE ANGRA DO HEROÍSMO

Exmo(a) Sr(a)
ASSEMBLEIA LEGISLATIVA DA R.A.A.
RUA MARCELINO LIMA

HORTA
9901-858 HORTA

C E R T I D Ã O

A CAIXA ECONÓMICA DA MISERICÓRDIA DE ANGRA DO HEROÍSMO, pessoa colectiva nº 512004803 com sede na Rua Direita, 118 em ANGRA DO HEROÍSMO, certifica para os devidos e legais efeitos, que a entidade acima referida com:

NÚMERO DE CONTRIBUINTE: 672000830

Apresentava em 31 de Dezembro de 2018 o(s) seguinte(s) saldo(s) credor(es):

Produto	IBAN	Balcão/Contrato	Saldo(EUR)
Depósitos à Ordem	PT50005900033500340001939	0003/35003400019	199.130,27

Angra do Heroísmo, 21 de Fevereiro de 2019.

CAIXA ECONÓMICA DA MISERICÓRDIA DE ANGRA DO HEROÍSMO

Documento processado informaticamente, pelo que não carece de assinatura.

CAIXA ECONÓMICA DA MISERICÓRDIA DE ANGRA DO HEROÍSMO
Sede Social: Rua Direita nº 118 | 9700-066 Angra do Heroísmo
Telefone: 295 401 300 | E-mail: cemah@cemah.pt | www.cemah.pt
Matrícula na CRC de Angra do Heroísmo • NIPC 512 004 803 • Capital Social: €18.122.460,80

CAIXA ECONÓMICA DA MISERICÓRDIA DE ANGRA DO HEROÍSMO

Exmo(a) Sr(a)
ASSEMBLEIA LEGISLATIVA DA R.A.A.
RUA MARCELINO LIMA

HORTA
9901-858 HORTA

C E R T I D Ã O

JUROS DEVEDORES - ANO FISCAL DE 2018

A CAIXA ECONÓMICA DA MISERICÓRDIA DE ANGRA DO HEROÍSMO, com sede na Rua Direita, 118, 9700-066 ANGRA DO HEROÍSMO, Pessoa Colectiva e Contribuinte N°512004803, certifica para os efeitos tidos por convenientes, que a entidade acima referida com número de contribuinte: 672000830, pagou os seguintes juros devedores e encargos:

Produto Financeiro	IBAN	Balcão/Contrato Juros+Comissões	I.S./IVA	Total
Depósitos à Ordem	PT50005900033500340001939	0003/35003400019 0,00	0,00	0,00 EUR

Angra do Heroísmo, 21 de Fevereiro de 2019.

CAIXA ECONÓMICA DA MISERICÓRDIA DE ANGRA DO HEROÍSMO

Documento processado informaticamente, pelo que não carece de assinatura.

CAIXA ECONÓMICA DA MISERICÓRDIA DE ANGRA DO HEROÍSMO
Sede Social: Rua Direita nº 118 | 9700-066 Angra do Heroísmo
Telefone: 295 401 300 | E-mail: cemah@cemah.pt | www.cemah.pt
Matrícula na CRC de Angra do Heroísmo • NIPC 512 004 803 • Capital Social: €18.122.460,80

Reconciliação para o Balanço de Abertura de acordo como SNC-AP

ASSEMBLEIA LEGISLATIVA DA REGIÃO AUTÓNOMA DOS AÇORES

Período de relato: 01-01-2018 a 31-12-2018

RUBRICAS DO BALANÇO	Valores conforme normativo anterior 31-12-2017	Reconhecimento	Desreconhecimento	Critério de mensuração	Imparidades/ reversões	Outros	Erros	Reclassificações	SNC-AP 01-01-2018
(1)	(2)	(3)	(4)	(5)	(6)	(7)	(8)	(9)	(10)=(2)+…+(9)
ATIVO									
ATIVOS NÃO CORRENTES									
Ativos fixos tangíveis	4 690 999,34								4 690 999,34
Propriedades de investimento									
Ativos intangíveis									
Ativos biológicos									
Participações financeiras									
Devedores por empréstimos bonificados e subsídios reembolsáveis									
Acionistas/sócios/associados									
Outros ativos financeiros									
Ativos por impostos diferidos									
ATIVOS CORRENTES									
Inventários									
Ativos biológicos									
Devedores por transferências e subsídios não reembolsáveis									
Devedores por empréstimos bonificados e subsídios reembolsáveis obtidos									
Clientes, contribuintes e utentes									
Estado e outros entes públicos									
Acionistas/sócios/associados									
Outras contas a receber	1 234,11								1 234,11
Diferimentos									
Ativos financeiros detidos para negociação									
Outros ativos financeiros									
Ativos não correntes detidos para venda									
Caixa e depósitos	244 173,82								244 173,82
Total do Ativo	**4 936 407,27**								**4 936 407,27**
PATRIMÓNIO LÍQUIDO									
Património/Capital	4 806 376,81								4 806 376,81
Ações (quotas) próprias									
Outros instrumentos de capital próprio									
Prémios de emissão									

Reservas									
Resultados transitados	-1 431 750,49								-1 431 750,49
Ajustamentos em ativos financeiros									
Excedentes de revalorização									
Outras variações no património líquido								429 661,37	429 661,37
Resultado líquido do período	-1 633 808,56								-1 633 808,56
Dividendos antecipados									
Interesses que não controlam									
Total do Património Líquido	**1 740 817,76**								**2 170 479,13**
PASSIVO									
PASSIVO NÃO CORRENTE									
Provisões									
Financiamentos obtidos									
Fornecedores de investimentos									
Responsabilidades por benefícios pós-emprego									
Diferimentos									
Passivos por impostos diferidos									
Outras contas a pagar									
PASSIVO CORRENTE									
Credores por transferências e subsídios não reembolsáveis concedidos									
Fornecedores									
Adiantamentos de clientes, contribuintes e utentes									
Estado e outros entes públicos	96 896,00								96 896,00
Acionistas/sócios/associados									
Financiamentos obtidos									
Fornecedores de investimentos									
Outras contas a pagar	2 669 032,14								2 669 032,14
Diferimentos	429 661,37							-429 661,37	0,00
Passivos financeiros detidos para negociação									
Outros passivos financeiros									
Total do Passivo	**3 195 589,51**								**2 765 928,14**
Total do Património Líquido e Passivo	**4 936 407,27**								**4 936 407,27**

Dívidas a Terceiros por Antiguidades de Saldos

Assembleia Legislativa da Região Autónoma dos Açores

Período de relato: 01-01-2018 a 31-12-2018

Descrição	Dívida vincenda		Intervalos de Antiguidade da dívida vencida (em dias)				Exceções	Pagamentos em atraso	Total dívida por natureza de despesa		
	Curto prazo	Médio/Longo prazo	< 90	[90 - 180]	[180 - 365]	>365			Curto prazo	Médio / Longo prazo	Soma
Despesas correntes											
Despesas de pessoal											
Remunerações certas e permanentes	0,00€	0	114323,73	0	0	0	0	0	114323,73	0,00€	114323,73
Abonos variáveis ou eventuais	0,00€	0	5735,82	0	0	0	0	0	5735,82	0,00€	5735,82
Despesas correntes											
Juros e outros encargos											
Juros e outros encargos	0,00€	0	0	0	0	0	0	0	0	0,00€	0
Despesas correntes											
Transferências correntes											
Administrações Públicas	0,00€	0	0	0	0	0	0	0	0	0,00€	0
Outras transferências correntes	0,00€	0	0	0	0	0	0	0	0	0,00€	0
Despesas correntes											
Subsídios											
Subsídios	0,00€	0	0	0	0	0	0	0	0	0,00€	0

Dívidas a Terceiros por Antiguidades de Saldos

Despesas correntes											
Outras despesas correntes											
Outras despesas correntes	0,00€	0	0	0	0	0	0	0	0	0,00€	0
Despesas correntes											
SS - Encargos com saúde											
ADSE e outros da AP	0,00€	0	0	0	0	0	0	0	0	0,00€	0
Outros sectores fora da AP	0,00€	0	0	0	0	0	0	0	0	0,00€	0
Despesas correntes											
SS - Contribuições de segurança social											
CGA	0,00€	0	0	0	0	0	0	0	0	0,00€	0
Segurança social - Regime geral	0,00€	0	62690,99	0	0	0	0	0	62690,99	0,00€	62690,99
Outras	0,00€	0	0	0	0	0	0	0	0	0,00€	0
Despesas correntes											
SS - Outras											
SS - Outras	0,00€	0	0	0	0	0	0	0	0	0,00€	0
Despesas correntes											
Aquisições de bens e serviços											
Aquisições de bens e serviços	1435,03€	0	922,05	0	0	0	0	0	2357,08	0,00€	2357,08

Dívidas a Terceiros por Antiguidades de Saldos

Despesas de capital											
Aquisições de bens de capital											
Aquisições de bens de capital	0,00€	0	0	0	0	0	0	0	0	0,00€	0
Despesas de capital											
Transferências de capital											
Administrações Públicas	0,00€	0	0	0	0	0	0	0	0	0,00€	0
Outras transferências de capital	0,00€	0	0	0	0	0	0	0	0	0,00€	0
Despesas de capital											
Aquisição de ativos financeiros											
Aquisição de ativos financeiros	0,00€	0	0	0	0	0	0	0	0	0,00€	0
Despesas de capital											
Reembolsos de passivos financeiros											
Reeembolsos de passivos financeiros	0,00€	0	0	0	0	0	0	0	0	0,00€	0
Despesas de capital											
Outras despesas de capital											
Outras despesas de capital	0,00€	0	0	0	0	0	0	0	0	0,00€	0

Dívidas a Terceiros por Antiguidades de Saldos

Descrição	Dívida vincenda		Intervalos de Antiguidade da dívida vencida (em dias)				Exceções	Pagamentos em atraso	Total dívida por natureza de despesa		
	Curto prazo	Médio/Longo prazo	< 90	[90 - 180]	[180 - 365]	>365			Curto prazo	Médio / Longo prazo	Soma
DTAS11	0,00€	0	120059,55	0	0	0	0	0	120059,55	0,00€	120059,55
DTAS12	0,00€	0	0	0	0	0	0	0	0	0,00€	0
DTAS13	0,00€	0	62690,99	0	0	0	0	0	62690,99	0,00€	62690,99
DTAS14	0,00€	0	0	0	0	0	0	0	0	0,00€	0
DTAS15	1435,03€	0	922,05	0	0	0	0	0	2357,08	0,00€	2357,08
DTAS16	0,00€	0	0	0	0	0	0	0	0	0,00€	0
DTAS17	0,00€	0	0	0	0	0	0	0	0	0,00€	0
DTAS18	0,00€	0	0	0	0	0	0	0	0	0,00€	0
DTAS19	0,00€	0	0	0	0	0	0	0	0	0,00€	0
DTAS21	0,00€	0	0	0	0	0	0	0	0	0,00€	0
DTAS22	0,00€	0	0	0	0	0	0	0	0	0,00€	0
DTAS23	0,00€	0	0	0	0	0	0	0	0	0,00€	0
DTAS24	0,00€	0	0	0	0	0	0	0	0	0,00€	0
DTAS25	0,00€	0	0	0	0	0	0	0	0	0,00€	0

Descrição	Dívida vincenda		Intervalos de Antiguidade da dívida vencida (em dias)				Exceções	Pagamentos em atraso	Total dívida por natureza de despesa		
	Curto prazo	Médio/Longo prazo	< 90	[90 - 180]	[180 - 365]	>365			Curto prazo	Médio / Longo prazo	Soma
Despesas correntes	1435,03€	0	183672,59	0	0	0	0	0	185107,62	0,00€	185107,62
Despesas de capital	0,00€	0	0	0	0	0	0	0	0	0,00€	0

Mapa dos Encargos Contratuais

Assembleia Legislativa da Região Autónoma dos Açores

Periodo de relato: 01-01-2018 a 31-12-2018

N.º do Contrato	Contrato										Visto do TC		Classificações orçamentais		Data do primeiro pagamento	Pagamentos no ano N	Pagamentos previstos até final do ano N	Pagamentos acumulados até N-1	Pagamentos previstos para anos futuros				
	CPV	NIF Fornecedor	Número do compromisso	Valor do Compromisso	Data de celebração	Preço Base	Preço Contratual com IVA	Preço Contratual sem IVA	Data de Conclusão (inicial)	Data de Conclusão (revista)	N.º registo	Data	Fonte de financiamento	Rúbrica					N+1	N+2	N+3	N+4	Anos seguintes
1	70220000-9	707842794	592	3 561,24	01/01/2000	2 970,48	2 970,48	0,00	31/12/2024	31/12/2024	0	01/01/2000	RG	D2	01/01/2000	3 561,24	69 583,54	66 022,30	3 602,16	3 602,16	3 602,16	3 602,16	3 602,16
2	70220000-9	170912850	328	3 029,76	01/02/2009	3 000,00	3 000,00	0,00	31/12/2024	31/12/2024	0	01/01/2000	RG	D2	30/04/2009	3 029,76	29 896,32	26 866,56	3 029,76	3 029,76	3 029,76	3 029,76	3 029,76
3	70220000-9	122293444	327	9 625,56	07/09/2004	7 800,00	7 800,00	0,00	31/12/2024	31/12/2024	0	01/01/2000	RG	D2	02/11/2004	9 625,56	125 922,77	116 297,21	9 736,20	9 736,20	9 736,20	9 736,20	9 736,20
4/2015/ALRAA	77310000-6	512076774	1521	29 629,00	30/03/2015	42 000,00	39 506,40	0,00	31/03/2016	31/03/2018	0	01/01/2000	RG	D2	13/05/2015	9 876,60	118 519,20	108 642,60	0,00	0,00	0,00	0,00	0,00
10/2017/ALRAA	90910000-9	178374148	774	9 070,54	28/12/2017	11 826,00	13 954,68	0,00	06/01/2019	30/09/2018	0	01/01/2000	RG	D2	16/02/2018	9 070,54	9 070,54	0,00	0,00	0,00	0,00	0,00	0,00
13/2014/ALRAA	90910000-9	178374148	870	11 794,42	07/01/2015	11 826,00	13 954,68	0,00	06/01/2016	06/01/2018	0	01/01/2000	RG	D2	25/02/2015	1 162,89	39 778,29	38 615,40	0,00	0,00	0,00	0,00	0,00
11/2015/ALRAA	79710000-4	500243719	4774	9 065,96	25/08/2015	23 400,00	27 197,82	0,00	31/08/2016	31/08/2018	0	01/01/2000	RG	D2	22/10/2015	18 131,92	81 593,64	63 461,72	0,00	0,00	0,00	0,00	0,00
3/2015/ALRAA	90910000-9	501616276	1522	5 862,24	30/03/2015	7 200,00	7 816,32	0,00	31/03/2016	31/03/2018	0	01/01/2000	RG	D2	08/05/2015	2 094,18	24 435,51	22 341,33	0,00	0,00	0,00	0,00	0,00
6/2014/ALRAA	72260000-5	510401040	1101	6 765,00	28/02/2014	6 600,00	8 118,00	0,00	28/02/2015	31/12/2024	0	01/01/2000	RG	D2	02/05/2014	7 788,00	38 604,20	30 816,20	7 788,00	7 788,00	7 788,00	7 788,00	7 788,00
2/2014/ALRAA	72261000-2	510401040	324	8 929,80	30/01/2014	7 920,00	9 741,60	0,00	31/01/2015	31/12/2024	0	01/01/2000	RG	D2	02/05/2014	9 345,60	47 137,20	37 791,60	9 345,60	9 345,60	9 345,60	9 345,60	9 345,60
11/2016/ALRAA	77311000-3	178374148	4489	637,20	15/11/2016	6 480,00	7 646,40	0,00	30/11/2017	30/11/2019	0	01/01/2000	RG	D2	17/01/2017	7 646,40	15 284,16	7 637,76	7 009,20	0,00	0,00	0,00	0,00
3/2013/ALRAA	50313200-4	134962826	2012	714,10	19/02/2013	738,72	856,92	0,00	31/12/2024	31/12/2024	0	01/01/2000	RG	D2	22/04/2013	885,28	9 493,69	8 608,41	965,76	965,76	965,76	965,76	965,76
2/2013/ALRAA	50313200-4	134962826	2010	594,70	19/02/2013	713,68	827,87	0,00	31/12/2024	31/12/2024	0	01/01/2000	RG	D2	22/04/2013	737,22	4 601,63	3 864,41	804,24	804,24	804,24	804,24	804,24
13/2012/ALRAA	50313200-4	134962826	1176	1 544,22	13/02/2012	1 774,92	2 058,96	0,00	31/12/2024	31/12/2024	0	01/01/2000	RG	D2	03/04/2012	1 745,30	13 677,33	11 932,03	2 094,36	2 094,36	2 094,36	2 094,36	2 094,36
12/2012/ALRAA	50313200-4	134962826	1178	617,67	13/02/2012	709,92	802,51	0,00	31/12/2024	31/12/2024	0	01/01/2000	RG	D2	03/04/2019	349,05	6 238,85	5 889,80	837,72	837,72	837,72	837,72	837,72
9/2016/ALRAA	72261000-2	510401040	4279	984,00	01/10/2016	800,00	984,00	0,00	31/12/2024	31/12/2024	0	01/01/2000	RG	D2	29/11/2016	944,00	2 872,00	1 928,00	944,00	944,00	944,00	944,00	944,00
3/2017/ALRAA	90910000-9	503501670	3873	1 594,18	30/05/2017	2 358,00	2 732,88	0,00	31/12/2021	31/12/2021	0	01/01/2000	RG	D2	25/08/2017	2 732,88	4 327,06	1 594,18	2 732,88	1 138,70	0,00	0,00	0,00
5/2010/ALRAA	72261000-2	512014132	3959	1 839,99	22/07/2010	1 600,00	1 840,00	0,00	21/07/2011	31/12/2024	0	01/01/2000	RG	D2	25/10/2010	1 821,92	16 387,41	14 565,49	1 821,92	1 821,92	1 821,92	1 821,92	1 821,92
2/2017/ALRAA	90910000-9	138158487	886	2 400,00	15/03/2017	2 880,00	2 880,00	0,00	14/03/2018	31/12/2024	0	01/01/2000	RG	D2	12/04/2017	2 880,00	5 160,00	2 280,00	2 880,00	2 880,00	2 880,00	2 880,00	2 880,00
5/2015/ALRAA	90910000-9	227447727	1520	1 393,56	30/03/2015	3 000,00	1 858,08	0,00	31/03/2016	31/03/2018	0	01/01/2000	RG	D2	15/05/2015	464,52	5 477,68	5 013,16	0,00	0,00	0,00	0,00	0,00
10/2015/ALRAA	90910000-9	194156516	2885	1 368,00	25/06/2015	2 736,00	3 051,20	0,00	30/06/2016	30/06/2018	0	01/01/2000	RG	D2	14/08/2015	1 525,62	8 339,13	6 813,51	0,00	0,00	0,00	0,00	0,00
11/2013/ALRAA	50313200-4	134962826	5097	386,55	01/08/2013	799,85	927,83	0,00	31/12/2024	31/12/2024	0	01/01/2000	RG	D2	18/09/2013	1 042,65	5 157,55	4 114,90	943,80	943,80	943,80	943,80	943,80
6/2012/ALRAA	50330000-7	164173323	942	1 116,50	30/01/2012	1 050,00	1 218,00	0,00	31/12/2024	31/12/2024	0	01/01/2000	RG	D2	16/03/2012	1 115,16	7 676,73	6 561,57	1 239,00	1 239,00	1 239,00	1 239,00	1 239,00
5/2012/ALRAA	50330000-7	164173323	942	587,29	31/01/2012	600,00	696,00	0,00	31/12/2024	31/12/2024	0	01/01/2000	RG	D2	16/03/2012	637,20	4 386,48	3 749,28	708,00	708,00	708,00	708,00	708,00
1/2016/ALRAA	50000000-5	164173323	212	1 566,72	19/01/2016	1 440,00	1 699,20	0,00	31/12/2024	31/12/2024	0	01/01/2000	RG	D2	25/02/2016	1 699,20	5 097,60	3 398,40	1 699,20	1 699,20	1 699,20	1 699,20	1 699,20
1/2012/ALRAA	50313200-4	164173323	942	1 658,80	30/01/2012	1 560,00	1 809,60	0,00	31/12/2024	31/12/2024	0	01/01/2000	RG	D2	16/03/2012	1 656,72	11 112,32	9 455,60	1 840,80	1 840,80	1 840,80	1 840,80	1 840,80
12/2015/ALRAA	90910000-9	512093270	3988	846,12	31/08/2015	2 188,20	2 582,08	0,00	31/08/2016	31/08/2018	0	01/01/2000	RG	D2	09/10/2015	1 721,36	7 746,12	6 024,76	0,00	0,00	0,00	0,00	0,00
7/2012/ALRAA	50330000-7	164173323	942	1 116,50	30/01/2012	1 050,00	1 218,00	0,00	31/12/2024	31/12/2024	0	01/01/2000	RG	D2	16/03/2012	1 115,16	7 676,73	6 561,57	1 239,00	1 239,00	1 239,00	1 239,00	1 239,00
8/2012/ALRAA	50313100-3	164173323	942	765,60	30/01/2012	720,00	835,20	0,00	31/12/2024	31/12/2024	0	01/01/2000	RG	D2	16/03/2012	764,64	5 263,80	4 499,16	849,60	849,60	849,60	849,60	849,60
9/2012/ALRAA	50313100-3	164173323	942	765,60	30/01/2012	720,00	835,20	0,00	31/12/2024	31/12/2024	0	01/01/2000	RG	D2	16/03/2012	764,64	5263,8	4499,16	849,60	849,60	849,60	849,60	849,60
21/2012/ALRAA	50313200-4	164173323	2947	669,00	10/08/2012	1 879,20	2 179,87	0,00	31/12/2024	31/12/2024	0	01/01/2000	RG	D2	08/10/2012	2 217,48	13 993,80	11 776,32	2 217,48	2 217,48	2 217,48	2 217,48	2 217,48
11/2012/ALRAA	50313200-4	164173323	942	2 909,28	30/01/2012	2 736,00	3 173,76	0,00	31/12/2024	31/12/2024	0	01/01/2000	RG	D2	16/03/2012	2 905,56	19 926,76	17 021,20	3 208,48	3 208,48	3 208,48	3 208,48	3 208,48
10/2012/ALRAA	50313200-4	164173323	942	1 658,80	30/01/2012	1 560,00	1 809,60	0,00	31/12/2024	31/12/2024	0	01/01/2000	RG	D2	30/01/2012	1 656,72	11 405,16	9 748,44	1 840,80	1 840,80	1 840,80	1 840,80	1 840,80
14/2012/ALRAA	72261000-2	502586745	2168	58 000,00	01/03/2012	50 000,00	58 000,00	0,00	31/12/2024	31/12/2024	0	01/01/2000	RG	D2	18/06/2012	53 100,00	375 700,00	322 600,00	53 100,00	53 100,00	53 100,00	53 100,00	53 100,00
2/2016/ALRAA	50711000-2	102805806	5184	2 400,00	01/02/2016	2 400,00	2 832,00	0,00	31/01/2017	31/12/2024	0	01/01/2000	RG	D2	15/12/2016	2 832,00	7 340,00	4 508,00	2 832,00	2 832,00	2 832,00	2 832,00	2 832,00
12/2017/ALRAA	72267000-4	512091595	77	1415,12	29/12/2017	975,00	1 150,50	0,00	31/12/2018	31/12/2024	0	01/01/2000	RG	D2	18/04/2018	1 150,52	1 150,52	0,00	1 150,50	1 150,50	1 150,50	1 150,50	1 150,50
1/2017/ALRAA	50610000-4	507549651	293	307,50	08/02/2017	250,00	307,50	0,00	28/02/2018	31/12/2024	0	01/01/2000	RG	D2	27/03/2017	307,50	615,00	307,50	307,50	307,50	307,50	307,50	307,50
12/2016/ALRAA	50750000-7	502353740	678	2 407,20	23/12/2016	3 191,34	2 407,20	0,00	31/12/2022	31/12/2023	0	01/01/2000	RG	D2	15/02/2017	2 407,20	4 814,40	2 407,20	2 407,20	2 407,20	2 407,20	2 407,20	0,00
25/2012/ALRAA	72000000-5	503239917	4185	1 836,64	17/09/2012	4 750,00	5 509,95	0,00	16/09/2013	31/12/2024	0	01/01/2000	RG	D2	02/11/2012	5 604,96	35 371,37	29 766,41	5 604,96	5 604,96	5 604,96	5 604,96	5 604,96
5/2017/ALRAA	90910000-9	235386570	4924	720,00	18/09/2017	2 880,00	3 398,40	0,00	31/08/2018	31/08/2020	0	01/01/2000	RG	D2	02/10/2017	2 880,00	3 600,00	720,00	2 880,00	1 920,00	0,00	0,00	0,00
11/2018/ALRAA	50342000-4	510054641	4669	48 568,80	14/09/2018	41 160,00	48 568,80	0,00	22/11/2018	22/11/2018	0	01/01/2000	RG	D2	18/12/2018	43 799,16	43 799,16	0,00	0,00	0,00	0,00	0,00	0,00
13/2018/ALRAA	90910000-9	259131385	5691	3 469,20	10/10/2018	13 200,00	13 876,80	0,00	09/10/2019	09/10/2021	0	01/01/2000	RG	D2	23/11/2018	3 469,20	3 469,20	0,00	13 876,80	13 876,80	10 754,51	0,00	0,00
10/2018/ALRAA	90910000-9	512093270	5141	944,00	28/08/2018	2 500,00	2 832,00	0,00	31/08/2019	31/08/2021	0	01/01/2000	RG	D2	17/10/2018	944,00	944,00	0,00	2 832,00	2 832,00	1 888,00	0,00	0,00
9/2018/ALRAA	79714000-2	512040818	4847	9 198,80	30/08/2018	23 400,00	27 596,42	0,00	31/08/2019	31/08/2021	0	01/01/2000	RG	D2	08/10/2018	9 198,80	9 198,80	0,00	27 596,40	27 596,40	18 397,60	0,00	0,00
8/2018/ALRAA	45261920-9	510489354	5067	21 879,70	10/10/2018	45 000,00	52 201,26	0,00	01/03/2019	04/03/2019	0	01/01/2000	RG	D2	28/12/2018	21 879,70	21 879,70	0,00	30 321,56	0,00	0,00	0,00	0,00
7/2018/ALRAA	90910000-9	194156516	3539	1 699,20	27/06/2018	3 000,00	3 398,40	0,00	30/06/2019	30/06/2021	0	01/01/2000	RG	D2	22/08/2018	1 699,20	1 699,20	0,00	3 398,40	3 398,40	1 699,20	0,00	0,00
6/2018/ALRAA	45222000-9	512004943	1534	17 508,63	22/03/2018	14 850,00	17 508,63	0,00	04/06/2018	02/05/2018	0	01/01/2000	RG	D2	16/05/2018	17 508,63	17 508,63	0,00	0,00	0,00	0,00	0,00	0,00
5/2018/ALRAA	90910000-9	503501670	1512	1 837,26	22/03/2018	3 000,00	2 449,68	0,00	31/03/2019	31/03/2021	0	01/01/2000	RG	D2	25/09/2018	1 837,26	1 837,26	0,00	2 449,68	2 449,68	612,42	0,00	0,00
4/2018/ALRAA	90910000-9	501616276	1560	5 487,57	28/03/2018	7 320,00	7 316,76	0,00	31/03/2019	31/03/2021	0	01/01/2000	RG	D2	08/05/2018	5 487,57	5 487,57	0,00	7 316,76	7 316,76	1 829,19	0,00	0,00
3/2018/ALRAA	77310000-6	513377018	1526	33 981,00	22/03/2018	45 000,00	45 312,00	0,00	31/03/2019	31/03/2021	0	01/01/2000	RG	D2	08/05/2018	33 984,00	33 984,00	0,00	45 312,00	45 312,00	11 328,00	0,00	0,00
2/2018/ALRAA	77311000-3	512067694	537	1 492,70	31/01/2018	1 476,00	1 628,40	0,00	31/01/2019	31/01/2021	0	01/01/2000	RG	D2	06/03/2018	1 492,70	1 492,70	0,00	1 628,40	1 628,40	135,70	0,00	0,00
1/2018/ALRAA	71311000-1	510002811	85	6 372,00	17/01/2018	5 400,00	6 372,00	0,00	31/12/2018	31/12/2018	0	01/01/2000	RG	D2	29/06/2018	6 372,00	6 372,00	0,00	0,00	0,00	0,00	0,00	0,00
7/2017/ALRAA	50000000-5	512047367	131	39 884,00	29/12/2017	33 800,00	39 714,14	0,00	26/04/2018	26/04/2018	0	01/01/2000	RG	D2	10/04/2018	39 714,14	39 714,14	0,00	0,00	0,00	0,00	0,00	0,00
11/2017/ALRAA	73210000-7	214700453	322	26 400,00	27/12/2017	30 000,00	31 152,00	0,00	31/12/2018	31/12/2018	0	01/01/2000	RG	D2	30/01/2018	26 400,00	26 400,00	0,00	0,00	0,00	0,00	0,00	0,00
S/N	72212110-3	512014132	675	264,48	30/01/2012	228,00	264,48	0,00	23/02/2013	31/12/2024	0	01/01/2000	RG	D2	01/03/2012	259,62	1 808,79	1 549,17	259,62	259,62	259,62	259,62	259,62
6/2017/ALRAA	73200000-4	512058407	5636	36 816,00	07/12/2017	52 000,00	61 360,00	0,00	06/12/2018	17/04/2019	0	01/01/2000	RG	D2	19/12/2017	12 272,00	49 088,00	36 816,00	12 272,00	0,00	0,00	0,00	0,00
4/2017/ALRAA	48170000-0	510404040	3759	17 700,00	17/08/2017	29 680,00	35 022,40	0,00	16/02/2018	16/03/2018	0	01/01/2000	RG	D7	09/11/2017	4 342,40	35 022,40	30 680,00	0,00	0,00	0,00	0,00	0,00
4/2017/ALRAA	48170000-0	510404040	3761	9 440,00	17/08/2017	29 680,00	35 022,40	0,00	16/02/2018	16/03/2018	0	01/01/2000	RG	D2	09/11/2017	4 342,40	35 022,40	30 680,00	0,00	0,00	0,00	0,00	0,00
4/2017/ALRAA	48170000-0	510404040	3763	3 540,00	17/08/2017	29 680,00	35 022,40	0,00	16/02/2018	16/03/2018	0	01/01/2000	RG	D2	09/11/2017	4 342,40	35 022,40	30 680,00	0,00	0,00	0,00	0,00	0,00
4/2017/ALRAA	48170000-0	510404040	3841	4 342,40	17/08/2017	29 680,00	35 022,40	0,00	16/02/2018	16/03/2018	0	01/01/2000	RG	D2	09/11/2017	4 342,40	35 022,40	30 680,00	0,00	0,00	0,00	0,00	0,00
8/2017/ALRAA	48311000-1	510401040	5786	17 700,00	21/12/2017	70 000,00	81 184,00	0,00	20/12/2018	17/10/2018	0	01/01/2000	RG	D7	31/12/2017	63 484,00	81 184,00	17 700,00	0,00	0,00	0,00	0,00	0,00
8/2017/ALRAA	48311000-1	510401040	146	3 540,00	21/12/2017	70 000,00	81 184,00	0,00	20/12/2018	17/10/2018	0	01/01/2000	RG	D2	31/12/2017	63 484,00	81 184,00	17 700,00	0,00	0,00	0,00	0,00	0,00
8/2017/ALRAA	48311000-1	510401040	81	59 944,00	21/12/2017	70 000,00	81 184,00	0,00	20/12/2018	17/10/2018	0	01/01/2000	RG	D2	31/12/2017	63 484,00	81 184,00	17 700,00	0,00	0,00	0,00	0,00	0,00
1/2015/ALRAA	64210000-1	504615947	2317	6 854,31	09/02/2015	524 000,00	350 427,72	0,00	31/03/2018	31/03/2018	0	01/01/2000	RG	D2	15/05/2015	21 211,25	622 705,98	601 494,73	0,00	0,00	0,00	0,00	0,00
12/2018/ALRAA	64210000-1	504615947	5060	8 848,82	10/10/2018	300 000,00	255 007,44	0,00	22/11/2021	22/11/2021	0	01/01/2000	RG	D2	00/00/0000	0,00	0,00	0,00	93 851,30	85 002,48	76 153,66	0,00	0,00

BANCO DE PORTUGAL
EUROSISTEMA

Central de Responsabilidades de Crédito

Responsabilidades de crédito referentes a **dezembro de 2018**

Nome: ASSEMBLEIA LEGISLATIVA DA REGIÃO AUTÓNOMA DOS AÇORES

Tipo de Identificação: NIF/NIPC **Nº de Identificação:** 672000830

Informação comunicada pela instituição: BANCO SANTANDER TOTTA, SA (0018)

Responsabilidades de crédito relativas a 31 de dezembro de 2018

Tipo de responsabilidade	Devedor		
Produto financeiro	Cartão de crédito - com período de free-float		
Tipo de negociação	Totalmente nova	**Em litígio judicial**	Não
Início	2013-02-22	**Fim**	9999-12-31
Nº devedores no contrato	1		
Montantes			
Total em dívida	74 €		
do qual, em incumprimento	0 €	**Entrada incumpr.**	Não Aplicável
Vencido	0 €		
Abatido ao ativo	0 €		
Potencial	4 926 €		
Prestação	0 €	**Periodicidade**	Mensal

Garantias

Tipo	Valor	Número
-	-	-

Fim de relatório

A informação prestada, extraída da Central de Responsabilidades de Crédito (CRC) no momento em que a consulta foi efetuada, é da responsabilidade das entidades que a tenham transmitido, cabendo exclusivamente a estas proceder à sua alteração ou retificação (Artigo 2º, n.º 4, do Decreto-Lei n.º 204/2008, de 14 de outubro).

Os dados contidos na CRC encontram-se cobertos pelo sigilo bancário. O Banco de Portugal apenas está habilitado a facultar o acesso e a utilização destes dados ao respetivo titular, bem como nas situações e para as finalidades expressamente previstas na lei.

BANCO DE PORTUGAL
EUROSISTEMA

Central de Responsabilidades de Crédito

Responsabilidades de crédito referentes a **dezembro de 2018**

Nome: ASSEMBLEIA LEGISLATIVA DA REGIÃO AUTÓNOMA DOS AÇORES

Tipo de Identificação: NIF/NIPC **Nº de Identificação:** 672000830

Resumo das Responsabilidades de Crédito relativas a 31 de Dezembro de 2018

Tipo de Responsabilidade: Devedor

Individual

	Montante em dívida				
	Total	**Em incumprimento**	**Montante Potencial**	**N.º Produtos**	**Produtos c/ garantia**
Cartão de crédito - com período de free-float	74 €	0 €	4 926 €	1	0
	74 €	**0 €**	**4 926 €**	**1**	**0**

Instituições e produtos financeiros

Nº de instituições que comunicaram informação:	1
Nº de instituições que comunicaram incumprimento:	0
Nº total de produtos financeiros comunicados:	1

Fim de relatório

A informação prestada, extraída da Central de Responsabilidades de Crédito (CRC) no momento em que a consulta foi efetuada, é da responsabilidade das entidades que a tenham transmitido, cabendo exclusivamente a estas proceder à sua alteração ou retificação (Artigo 2º, n.º 4, do Decreto-Lei n.º 204/2008, de 14 de outubro).

Os dados contidos na CRC encontram-se cobertos pelo sigilo bancário. O Banco de Portugal apenas está habilitado a facultar o acesso e a utilização destes dados ao respetivo titular, bem como nas situações e para as finalidades expressamente previstas na lei.

ASSEMBLEIA LEGISLATIVA DA REGIÃO AUTÓNOMA DOS AÇORES

DESPESA DA ATIVIDADE PARLAMENTAR

2018

Rubrica	Designação	Valor	Observações
01.01.01a)	Deputados	2 403 963,05	
01.01.01b)	Subsídio de reintegração	17 487,80	
01.01.11	Representação	469 944,36	
01.01.14	Subsídio de férias e de Natal	404 547,06	
01.02.04	Ajudas de custo	152 306,20	
01.02.14b)	Outros abonos em numerário ou espécie	195 517,46	a)
01.03.05	Contribuições para a segurança social	798 222,95	
01.03.10p)	Parentalidade	14 820,52	
02.01.08	Material de escritório	43 611,69	b)
02.02.09	Comunicações	108 747,37	c)
02.02.13	Deslocações e estadas	673 280,95	
04.03.05a)	Caixa Geral de Aposentações	1 930 982,78	
06.02.03b)	Apoio à actividade parlamentar	906 730,92	d)
07.01.07	Equipamento de informática	287,78	
07.01.09	Equipamento administrativo	9 399,43	
		8 129 850,32	

a) Nos termos do n.º 3 do art.º 94.º da Lei n.º 2/2009, de 12 de Janeiro.
b) Conforme previsto no art.º 36.ºA do DLR n.º 43/2012/A, de 9 de outubro.
c) O valor total resulta do somatório da despesa relativa às comunicações móveis dos senhores deputados (31 697,62) com o correspondente aos mesmos no custo total das demais comunicações da ALRAA.
d) Conforme previsto no art.º 36.º do DLR n.º 43/2012/A, de 9 de outubro.

ASSEMBLEIA LEGISLATIVA DA
REGIÃO AUTÓNOMA DOS AÇORES
Secretaria-Geral

AUDITORIA INTERNA

SETOR FINANCEIRO – AQUISIÇÃO DE BENS E SERVIÇOS

Período: janeiro a agosto de 2018

Ricardo Humberto Sousa Pinheiro
Técnico Superior da ALRAA

RELATÓRIO DA AUDITORIA

1. A presente auditoria interna incidiu na análise de documentos e verificação da regularidade financeira na realização de despesas no âmbito das classificações económicas *02.01.04 – Limpeza e Higiene,* relativa a aquisição de bens, no período de 2018/01/01 a 2018/08/31, e *02.02.11 – Representação dos Serviços*, relativa a aquisição de serviços, no período de 2018/01/01 a 2018/08/31, bem como na verificação dos pagamentos no prazo de 30 dias e da observação da situação tributária e contributiva regularizada dos fornecedores.

2. Por regularidade financeira entende-se a necessária inscrição orçamental, correspondente cabimento e adequada classificação da despesa.

3. De acordo com o Classificador das Receitas e Despesas Públicas, aprovado pelo Decreto-Lei n.º 26/2002, de 14 de fevereiro, a classificação económica *02.01.04 – Limpeza e Higiene* engloba as despesas referentes a materiais de limpeza e higiene a utilizar nas instalações do organismo, e a classificação económica *02.02.11 – Representação dos Serviços* inclui as despesas determinadas por necessidades acidentais de representação dos serviços.

4. Foram analisadas e examinadas 30 folhas de processamento de despesa na classificação económica *02.01.04 – Limpeza e Higiene* e 24 folhas na classificação económica *02.02.11 – Representação dos Serviços*.

   Em anexo, reproduzem-se as Listagens de Processos de Despesa destas duas classificações económicas, extraídas do programa informático de contabilidade da ALRAA, as quais incluem as folhas examinadas, bem como expressam os movimentos registados nas várias fases do processo.

5. Concluiu-se que, para todas as despesas processadas e pagas, houve inscrição orçamental, que as mesmas tiveram cabimento em todas as fases do processo e que estavam adequadamente classificadas.

6. Relativamente à situação tributária e contributiva dos fornecedores, verificou-se que tinham sido cumpridos os procedimentos estabelecidos no artigo 20.º do Decreto Regulamentar Regional n.º 3/2018/A, de 5 de fevereiro, ou seja, que os fornecedores tinham a sua situação tributária e contributiva regularizada.

7. Em relação aos pagamentos aos fornecedores no prazo de 30 dias, todos os pagamentos foram efetuados dentro deste prazo.

8. No que diz respeito à existência de requisição com data anterior ou do dia da respetiva fatura, verificou-se que foi respeitado este requisito em todos os processos aquisitivos analisados, à exceção de um caso em que isso não aconteceu porque não havia na altura os dados do fornecedor, tendo sido, no entanto, efetuado cabimento prévio. Tratou-se de um fornecedor belga, cuja despesa se refere a um *coffee break*, servido no dia 15 de março de 2018, em Bruxelas, no âmbito da CALRE (Pagamento n.º 756).

9. Por fim, há apenas que mencionar que, nos processos de despesa correspondentes aos Pagamentos n.º 462, 1076, 985,1415 e 1624, foi utilizada a conta do SNC-AP *62672 – Produtos de limpeza, higiene e conforto*, quando deveria ter sido a conta *6236 – Artigos de higiene e limpeza, vestuário e artigos pessoais*. Esta falha ocorreu em virtude da transição do POCP para o SNC-AP ter implicado mudanças nestas contas e do facto de estas novas contas terem designações semelhantes, bem como se encontrarem as duas desnecessariamente ligadas à mesma classificação económica (*02.01.04 – Limpeza e higiene*), situação que vai ser alterada para 2019.

10. Em face do exposto, não há recomendações a fazer.

11. Em síntese, regista-se como muito positivo o facto de todas as despesas se encontrarem adequadamente classificadas, à exceção apenas da situação mencionada no ponto 9, de todos os fornecedores terem a situação tributária e contributiva regularizada, de todos os pagamentos aos fornecedores se terem efetuado dentro do prazo de 30 dias, bem como, em todos os casos, se ter verificado a correta utilização do carimbo da "Data de Receção", que é indispensável para efeitos de aferição do prazo de pagamento.

Horta, 18 de dezembro de 2018

Ricardo Humberto Sousa Pinheiro
Técnico Superior da ALRAA

ANEXO

Listagem de Processos de Despesa

00

Entre as Classificações Económicas 0201040000 e 0201040000 — Referente às datas de cab./cab.prévio de 2018/01/01 a 2018/08/31

Class. Econ.	N°Cab.	Valor (€)	N°Cab.	Data	Valor (€)	N°Comp.	Data	Valor (€)	N°Doc	N°Fat.	Data	Valor (€)	N°Aut.Pag.	Data	N°Pag.	Data	Valor (€)
0201040000			168	2018/01/10	0.00	163	2018/01/10	0.00									
			329	2018/01/16	171.10	318	2018/01/16	171.10	1293	113	2018/04/03	171.10	466	2018/04/05	522	2018/04/05	171.10
			330	2018/01/16	0.00	319	2018/01/16	0.00	50	31	2018/01/16	0.00					
			331	2018/01/16	48.00	320	2018/01/16	48.00	51	31	2018/01/16	48.00	17	2018/01/22	21	2018/01/23	48.00
			342	2018/01/17	0.00	330	2018/01/17	0.00									
			574	2018/01/31	0.00	553	2018/01/31	0.00									
			575	2018/02/01	22.89	554	2018/02/01	22.89	466	606306	2018/02/12	22.89	172	2018/02/15	193	2018/02/16	22.89
			588	2018/02/01	0.00	567	2018/02/01	0.00									
			628	2018/02/05	39.96	605	2018/02/05	39.96	375	FM-1.2	2018/02/05	39.96	76	2018/02/05	80	2018/02/06	39.96
			633	2018/02/05	41.16	610	2018/02/05	41.16	384	6875	2018/02/05	41.16	159	2018/02/14	182	2018/02/16	41.16
			638	2018/02/05	5.85	615	2018/02/05	5.85	561	41	2018/02/16	5.85	207	2018/02/21	229	2018/02/21	5.85
			797	2018/02/14	2,644.97	773	2018/02/14	2,644.97	1326	904	2018/04/09	2,644.97	553	2018/04/17	646	2018/04/18	2,644.97
			802	2018/02/15	3.90	778	2018/02/15	3.90	494	18	2018/02/15	3.90	207	2018/02/21	229	2018/02/21	3.90
			942	2018/02/20	489.60	917	2018/02/20	489.60	909	55	2018/03/12	489.60	375	2018/03/19	409	2018/03/20	489.60
			1123	2018/03/07	33.08	1090	2018/03/07	33.08	1118	80	2018/04/02	33.08	496	2018/04/05	552	2018/04/05	33.08
			1192	2018/03/08	49.50	1157	2018/03/08	49.50	984	15649	2018/03/16	49.50	383	2018/03/19	399	2018/03/20	49.50

Listagem de Processos de Despesa

00

Entre as Classificações Económicas 0201040000 e 0201040000 — Referente às datas de cab./cab.prévio de 2018/01/01 a 2018/08/31

Class. Econ.	N°Cab.	Valor (€)	N°Cab.	Data	Valor (€)	N°Comp.	Data	Valor (€)	N°Doc	N°Fat.	Data	Valor (€)	N°Aut.Pag.	Data	N°Pag.	Data	Valor (€)
			1375	2018/03/14	55.22	1340	2018/03/14	55.22	1064	1801727	2018/03/20	55.22	402	2018/03/27	462	2018/03/28	55.22
			1542	2018/03/22	0.00	1507	2018/03/22	0.00									
			1645	2018/04/02	23.70	1609	2018/04/02	23.70	1486	106	2018/04/16	23.70	586	2018/04/23	691	2018/04/24	23.70
			1647	2018/04/02	13.52	1610	2018/04/02	13.52	1159	FM-2	2018/04/02	13.52	438	2018/04/02	500	2018/04/03	13.52
			1892	2018/04/11	64.66	1853	2018/04/11	64.66	1414	609588	2018/04/11	64.66	523	2018/04/17	618	2018/04/18	64.66
			2056	2018/04/18	0.00	2013	2018/04/18	0.00									
			2169	2018/04/26	0.00												
			2172	2018/04/26	29.94	2129	2018/04/26	29.94	1675	8734	2018/04/26	29.94	643	2018/05/02	739	2018/05/03	29.94
			2208	2018/04/27	53.40	2164	2018/04/27	53.40	2227	146	2018/05/29	53.40	792	2018/06/01	929	2018/06/05	53.40
			2368	2018/05/07	55.22	2321	2018/05/07	55.22	2211	1803135	2018/05/29	55.22	843 850	2018/06/04 2018/06/04	974	2018/06/05	55.22
			2616	2018/05/15	0.00	2565	2018/05/15	0.00									
			2621	2018/05/15	82.07	2570	2018/05/15	82.07	2539	613038	2018/06/08	82.07	885	2018/06/11	1076	2018/06/13	82.07
			2880	2018/05/24	15.05	2828	2018/05/24	15.05	2258	17716	2018/05/30	15.05	857	2018/06/04	985	2018/06/05	15.05
			2885	2018/05/25	5.10	2833	2018/05/25	5.10	2847	190	2018/06/22	5.10	1013	2018/06/27	1175	2018/06/29	5.10
			3061	2018/06/04	642.70	3010	2018/06/04	642.70	2402	1674	2018/06/06	642.70	895	2018/06/12	1086	2018/06/13	642.70
			3574	2018/06/25	8.76	3512	2018/06/25	8.76	3345 4666	212 264	2018/07/19 2018/10/16	3.78 4.98	1223 1733	2018/07/25 2018/10/17	1421 2023	2018/07/26 2018/10/17	3.78 4.98

Listagem de Processos de Despesa

00

Entre as Classificações Económicas 0201040000 e 0201040000 — Referente às datas de cab./cab.prévio de 2018/01/01 a 2018/08/31

Class. Econ.	N°Cab.	Valor (€)	N°Cab.	Data	Valor (€)	N°Comp.	Data	Valor (€)	N°Doc	N°Fat.	Data	Valor (€)	N°Aut.Pag.	Data	N°Pag.	Data	Valor (€)
			3678	2018/07/02	158.54	3616	2018/07/02	158.54	3088	686	2018/07/10	158.54	1101	2018/07/12	1311	2018/07/13	158.54
			3929	2018/07/10	55.22	3855	2018/07/10	55.22	3352	1805069	2018/07/19	55.22	1218	2018/07/25	1415	2018/07/26	55.22
			4009	2018/07/12	21.25	3940	2018/07/12	21.25	3860	30990	2018/08/16	21.25	1391	2018/08/21	1624	2018/08/22	21.25
			4075	2018/07/17	6.38	4006	2018/07/17	6.38	3321	FM-6.1	2018/07/17	6.38	1139	2018/07/17	1335	2018/07/17	6.38
			4268	2018/07/31	7.40	4195	2018/07/31	7.40	4072	248	2018/09/06	7.40	1511	2018/09/06	1740	2018/09/07	7.40
			4269	2018/07/31	0.00	4196	2018/07/31	0.00									
			4283	2018/08/02	26.34	4210	2018/08/02	26.34	3704	FM-7	2018/08/02	26.34	1324	2018/08/02	1497	2018/08/02	26.34
			4411	2018/08/24	3.78	4335	2018/08/24	3.78	4208	266	2018/09/17	3.78	1557	2018/09/19	1816	2018/09/19	3.78
Subtotal CE	0.00				4,878.26			4,878.26				4,878.26					4,878.26
			NCF		0.00	NCF		0.00	NCF			0.00			NCF		0.00
			RAP		0.00	RAP		0.00	RAP			0.00			RAP		0.00
			EO		0.00	EO		0.00									
Total CE	0.00				4,878.26			4,878.26				4,878.26					4,878.26
Total (€)	0.00				4,878.26			4,878.26				4,878.26					4,878.26

Listagem de Processos de Despesa

00

Entre as Classificações Económicas 0202110000 e 0202110000 — Referente às datas de cab./cab.prévio de 2018/01/01 a 2018/08/31

Class. Econ.	N°Cab.	Valor (€)	N°Cab.	Data	Valor (€)	N°Comp.	Data	Valor (€)	N°Doc	N°Fat.	Data	Valor (€)	N°Aut.Pag.	Data	N°Pag.	Data	Valor (€)
0202110000			367	2018/01/18	0.00												
			402	2018/01/19	270.00	388	2018/01/19	270.00	584	10	2018/02/19	270.00	215	2018/02/21	237	2018/02/21	270.00
			403	2018/01/19	1,000.00	389	2018/01/19	1,000.00	301	271	2018/02/02	1,000.00	112	2018/02/05	116	2018/02/07	1,000.00
			404	2018/01/22	300.00	390	2018/01/22	300.00	287	19	2018/02/02	300.00	109	2018/02/05	113	2018/02/07	300.00
			406	2018/01/22	290.50	392	2018/01/22	290.50	394	1801	2018/02/05	290.50	164	2018/02/14	187	2018/02/16	290.50
			410	2018/01/22	436.00	394	2018/01/22	436.00	414	1022	2018/02/06	436.00	156	2018/02/14	177	2018/02/16	436.00
			469	2018/01/23	400.00	451	2018/01/23	400.00	1070	1803964	2018/03/20	400.00	399	2018/03/27	459	2018/03/28	400.00
			648	2018/02/06	240.00	625	2018/02/06	240.00	887	4060	2018/03/07	240.00	345	2018/03/19	439	2018/03/20	240.00
			1127	2018/03/07	0.00												
			2061	2018/04/19	165.00	2018	2018/04/19	165.00	1701	713	2018/04/27	165.00	635	2018/05/02	731	2018/05/03	165.00
			2160	2018/04/24	401.90	2117	2018/04/24	401.90	1735	8181023	2018/04/27	401.90	659	2018/05/07	756	2018/05/07	401.90
			2298	2018/05/02	650.00	3248	2018/06/11	650.00	3176	5103	2018/07/11	650.00	1187	2018/07/19	1380	2018/07/20	650.00
			2344	2018/05/04	0.00	2296	2018/05/04	0.00									
			2362	2018/05/04	313.90	2315	2018/05/04	313.90	2004	106	2018/05/15	313.90	781	2018/05/30	914	2018/05/30	313.90
			2418	2018/05/08	0.00	2358	2018/05/08	0.00									
			2431	2018/05/08	241.00	2384	2018/05/08	241.00	1900	CC-4	2018/05/08	241.00	674	2018/05/08	770	2018/05/08	241.00

Listagem de Processos de Despesa

00

Entre as Classificações Económicas 0202110000 e 0202110000 — Referente às datas de cab./cab.prévio de 2018/01/01 a 2018/08/31

Class. Econ.	N°Cab.	Valor (€)	N°Cab.	Data	Valor (€)	N°Comp.	Data	Valor (€)	N°Doc	N°Fat.	Data	Valor (€)	N°Aut.Pag.	Data	N°Pag.	Data	Valor (€)
			2636	2018/05/15	16,500.00	2585	2018/05/15	16,500.00	2262	91	2018/05/30	16,500.00	758	2018/05/30	892	2018/05/30	16,500.00
			2639	2018/05/15	114.22	2588	2018/05/15	114.22	2955	1031	2018/06/29	114.22	1051	2018/07/04	1214	2018/07/04	114.22
			2878	2018/05/24	1,100.00	2826	2018/05/24	1,100.00	2264	91A	2018/05/30	1,100.00	758	2018/05/30	892	2018/05/30	1,100.00
			2909	2018/05/28	1,852.50	2857	2018/05/28	1,852.50	2267	1020	2018/05/30	1,852.50	824	2018/06/04	957	2018/06/05	1,852.50
			2984	2018/05/30	2,100.00	2932	2018/05/30	2,100.00	3179	318	2018/07/11	2,100.00	1133	2018/07/13	1329	2018/07/13	2,100.00
			3090	2018/06/05	0.00	3037	2018/06/05	0.00									
			3091	2018/06/05	40.00	3038	2018/06/05	40.00	2936	1809600	2018/06/29	40.00	1048	2018/07/04	1211	2018/07/04	40.00
			3266	2018/06/08	8,280.00	3250	2018/06/11	8,280.00	3065	3120	2018/07/09	8,280.00	1125	2018/07/12	1290	2018/07/13	8,280.00
			3300	2018/06/11	15,000.00												
			3305	2018/06/11	0.00												
			3321	2018/06/11	687.50	3265	2018/06/11	687.50	2662	1167	2018/06/14	687.50	983	2018/06/22	1145	2018/06/25	687.50
			3359	2018/06/13	400.00	3302	2018/06/13	400.00	2935	1809601	2018/06/29	400.00	1048	2018/07/04	1211	2018/07/04	400.00
			3470	2018/06/19	2,514.00	3409	2018/06/19	2,514.00	3354	15282	2018/07/19	2,514.00	1217	2018/07/25	1414	2018/07/26	2,514.00
			3567	2018/06/25	1,823.47	3506	2018/06/25	1,823.47	3478	8181033	2018/07/24	1,823.47	1246	2018/07/26	1439	2018/07/26	1,823.47
			3849	2018/07/09	475.85	3783	2018/07/09	475.85	3044	CCréd.6	2018/07/09	475.85	1084	2018/07/09	1245	2018/07/09	475.85
			4223	2018/07/25	1,500.00	4150	2018/07/25	1,500.00	4094	5079	2018/09/06	1,500.00	1508	2018/09/06	1737	2018/09/07	1,500.00

Listagem de Processos de Despesa

00

Entre as Classificações Económicas 0202110000 e 0202110000 — Referente às datas de cab./cab.prévio de 2018/01/01 a 2018/08/31

Class. Econ.	N°Cab.	Valor (€)	N°Cab.	Data	Valor (€)	N°Comp.	Data	Valor (€)	N°Doc	N°Fat.	Data	Valor (€)	N°Aut.Pag.	Data	N°Pag.	Data	Valor (€)
			4264	2018/07/31	4,900.00	4191	2018/07/31	4,900.00	4095	5080	2018/09/06	4,900.00	1508	2018/09/06	1737	2018/09/07	4,900.00
			4322	2018/08/07	168.50	4249	2018/08/07	168.50	3823	CC- 7	2018/08/07	168.50	1333	2018/08/07	1531	2018/08/07	168.50
Subtotal CE		0.00			62,164.34			47,164.34				47,164.34					47,164.34
			NCF		0.00	NCF		0.00	NCF			0.00			NCF		0.00
			RAP		0.00	RAP		0.00	RAP			0.00			RAP		0.00
			EO		0.00	EO		0.00									
Total CE		0.00			62,164.34			47,164.34				47,164.34					47,164.34
Total (€)		0.00			62,164.34			47,164.34				47,164.34					47,164.34

ASSEMBLEIA LEGISLATIVA DA
REGIÃO AUTÓNOMA DOS AÇORES
Secretaria-Geral

AUDITORIA INTERNA

SETOR FINANCEIRO – DESLOCAÇÕES E ESTADAS

Período: 2018/02/06, 2018/04/18 e 2018/07/23

Ricardo Humberto Sousa Pinheiro
Técnico Superior da ALRAA

RELATÓRIO DA AUDITORIA

1. A presente auditoria interna incidiu na análise de documentos e verificação da regularidade financeira na realização de despesas no âmbito da classificação económica *02.02.13 – Deslocações e Estadas*, cujo cabimento foi registado nos dias 2018/02/06, 2018/04/18 e 2018/07/23, incluindo a verificação da afetação dos centros de custos na fase de cabimento, bem como a verificação dos pagamentos no prazo de 30 dias e da confirmação da situação tributária e contributiva regularizada dos fornecedores.

2. Por regularidade financeira entende-se a necessária inscrição orçamental, correspondente cabimento e adequada classificação da despesa.

3. De acordo com o Classificador das Receitas e Despesas Públicas, aprovado pelo Decreto-Lei n.º 26/2002, de 14 de fevereiro, a classificação económica *02.02.13 Deslocações e Estadas* engloba as despesas com alojamento e alimentação fora do local de trabalho, que não sejam suportadas através de ajudas de custo. Inclui também as despesas com transporte relativo a viagens, bem como a deslocação em veículo próprio, em que é paga através da multiplicação dos quilómetros percorridos pelo valor por quilómetro.

4. Foram analisadas e examinadas as folhas de processamento de despesa, correspondentes aos cabimentos registados nos dias 2018/02/06, 2018/04/18 e 2018/07/23, na classificação económica em causa, e foi cruzada informação com os mapas de controlo de despesas associadas às deslocações, organizados, por pessoa, com as informações respeitantes a cada deslocação.

Em anexo, reproduz-se a Listagem de Processos de Despesa desta classificação económica referente ao período analisado, extraída do programa informático de contabilidade da ALRAA, a qual expressa os movimentos registados nas várias fases do processo.

5. Concluiu-se que para todas as despesas processadas e pagas houve inscrição orçamental, que as mesmas tiveram cabimento em todas as fases do processo e que estavam adequadamente classificadas.

6. Verificou-se que houve uma despesa (cabimento n.º 651 e pagamento n.º 195), efetuada sem requisição, referente à fatura n.º FTH06/169, de 14-01-2018, do Terceira Mar Hotel, com a anotação de que não tinha sido pedida requisição, e relativa ao alojamento do senhor Deputado José Ávila, quando aguardou ligação na ilha Terceira para participar no Plenário de janeiro.

7. Verificou-se ainda que tinha sido confirmada a situação tributária e contributiva dos fornecedores em todos os processos de despesa analisados e cumpridos os procedimentos estabelecidos no artigo 20.º do Decreto Regulamentar Regional n.º 3/2018/A, de 5 de fevereiro, ou seja, que os fornecedores tinham a sua situação tributária e contributiva regularizada.

8. Em relação aos pagamentos aos fornecedores no prazo de 30 dias, todos os pagamentos foram efetuados dentro deste prazo.

9. Relativamente à afetação dos centros de custos na fase de cabimento, detetou-se apenas um caso em que o centro de custos não foi corretamente atribuído (cabimento n.º 2059 e pagamento n.º 724). Foi escolhido o centro de custos *119 – Deslocações-Outras* e deveria ter sido o *122 – Estadas-Outras*, para a parcela da fatura respeitante ao alojamento, no valor de 483,45€, dos senhores Deputados António Marinho, José San-Bento e Alonso Miguel na

sua deslocação ao Brasil integrados na comitiva que acompanhou o senhor Presidente do Governo Regional dos Açores, entre 18 e 22 de abril de 2018.

10. Em face do exposto, recomenda-se apenas que em todos os processos aquisitivos se procure respeitar sempre o requisito da requisição prévia, devendo, no caso detetado, alertar-se os serviços do respetivo grupo parlamentar para o necessário cumprimento desta obrigação.

11. Por fim, regista-se como muito positivo o facto de todas as despesas se encontrarem adequadamente classificadas, dos fornecedores terem a situação tributária e contributiva regularizada, dos pagamentos se terem efetuado dentro do prazo de 30 dias, bem como se ter verificado sempre a utilização do carimbo da "Data de Receção", indispensável para efeitos de aferição do prazo de pagamento, e a correta afetação dos centros de custos na fase de cabimento, à exceção somente do caso mencionado no ponto 9.

Horta, 18 de dezembro de 2018

Ricardo Humberto Sousa Pinheiro
Técnico Superior da ALRAA

ANEXO

Listagem de Processos de Despesa

00

Entre as Classificações Económicas 0202130000 e 0202130000 — Referente às datas de cab./cab.prévio de 2018/02/06 a 2018/02/06

Class. Econ.	N°Cab.	Valor (€)	N°Cab.	Data	Valor (€)	N°Comp.	Data	Valor (€)	N°Doc	N°Fat.	Data	Valor (€)	N°Aut.Pag.	Data	N°Pag.	Data	Valor (€)
0202130000			649	2018/02/06	127.90	626	2018/02/06	127.90	1198	01/00258	2018/04/03	127.90	448	2018/04/05	510	2018/04/05	127.90
			651	2018/02/06	77.00	628	2018/02/06	77.00	437	169	2018/02/07	77.00	174	2018/02/15	195	2018/02/16	77.00
			653	2018/02/06	98.00	630	2018/02/06	98.00	891	1378	2018/03/08	98.00	347	2018/03/19	437	2018/03/20	98.00
			656	2018/02/06	122.04	633	2018/02/06	122.04	560	01/00521	2018/02/16	122.04	211	2018/02/21	233	2018/02/21	122.04
			657	2018/02/06	94.58	634	2018/02/06	94.58	554	01/00515	2018/02/16	94.58	211	2018/02/21	233	2018/02/21	94.58
			658	2018/02/06	94.58	635	2018/02/06	94.58	556	01/00516	2018/02/16	94.58	211	2018/02/21	233	2018/02/21	94.58
			659	2018/02/06	94.58	636	2018/02/06	94.58	557	01/00517	2018/02/16	94.58	211	2018/02/21	233	2018/02/21	94.58
			660	2018/02/06	94.58	637	2018/02/06	94.58	555	01/00514	2018/02/16	94.58	211	2018/02/21	233	2018/02/21	94.58
			661	2018/02/06	0.00	638	2018/02/06	0.00									
			662	2018/02/06	88.90	639	2018/02/06	88.90	687	7016078	2018/02/27	88.90	267	2018/02/28	291	2018/03/01	88.90
			667	2018/02/06	65.00	644	2018/02/06	65.00	426	203	2018/02/07	32.00	155	2018/02/14	175	2018/02/16	32.00
									427	204	2018/02/07	33.00	155	2018/02/14	175	2018/02/16	33.00
Subtotal CE	0.00				957.16			957.16				957.16					957.16
			NCF		0.00	NCF		0.00	NCF			0.00			NCF		0.00
			RAP		0.00	RAP		0.00	RAP			0.00			RAP		0.00
			EO		0.00	EO		0.00									
Total CE	0.00				957.16			957.16				957.16					957.16
Total (€)	0.00				957.16			957.16				957.16					957.16

Listagem de Processos de Despesa

00

Entre as Classificações Económicas 0202130000 e 0202130000 — Referente às datas de cab./cab.prévio de 2018/04/18 a 2018/04/18

Class. Econ.	N°Cab.	Valor (€)	N°Cab.	Data	Valor (€)	N°Comp.	Data	Valor (€)	N°Doc	N°Fat.	Data	Valor (€)	N°Aut.Pag.	Data	N°Pag.	Data	Valor (€)
0202130000			2054	2018/04/18	344.00	2011	2018/04/18	344.00	1541	916	2018/04/18	344.00	619	2018/04/23	675	2018/04/24	344.00
			2058	2018/04/18	208.00	2016	2018/04/18	208.00	1676	1624	2018/04/26	208.00	653	2018/05/02	748	2018/05/03	208.00
			2059	2018/04/18	753.21	2017	2018/04/18	753.21	1666	200687	2018/04/24	753.21	647	2018/05/02	724	2018/05/03	753.21
Subtotal CE		0.00			1,305.21			1,305.21				1,305.21					1,305.21
			NCF		0.00	**NCF**		0.00	**NCF**			0.00			**NCF**		0.00
			RAP		0.00	**RAP**		0.00	**RAP**			0.00			**RAP**		0.00
			EO		0.00	**EO**		0.00									
Total CE		0.00			1,305.21			1,305.21				1,305.21					1,305.21
Total (€)		0.00			1,305.21			1,305.21				1,305.21					1,305.21

Listagem de Processos de Despesa

00

Entre as Classificações Económicas 0202130000 e 0202130000 — Referente às datas de cab./cab.prévio de 2018/07/23 a 2018/07/23

Class. Econ.	N°Cab.	Valor (€)	N°Cab.	Data	Valor (€)	N°Comp.	Data	Valor (€)	N°Doc	N°Fat.	Data	Valor (€)	N°Aut.Pag.	Data	N°Pag.	Data	Valor (€)
0202130000			4173	2018/07/23	57.54	4102	2018/07/23	57.54	3539	180297A	2018/07/24	57.54	1306	2018/07/31	1508	2018/08/02	57.54
			4175	2018/07/23	200.00	4104	2018/07/23	200.00	3775	350	2018/08/03	200.00	1366	2018/08/08	1599	2018/08/09	200.00
			4176	2018/07/23	630.00	4105	2018/07/23	630.00	3911	7971	2018/08/17	630.00	1407	2018/08/21	1640	2018/08/22	630.00
			4177	2018/07/23	125.04	4106	2018/07/23	125.04	3818	9800221	2018/08/06	125.04	1360	2018/08/08	1593	2018/08/09	125.04
			4178	2018/07/23	126.00	4107	2018/07/23	126.00	3909	7869	2018/08/17	126.00	1407	2018/08/21	1640	2018/08/22	126.00
			4179	2018/07/23	117.10	4108	2018/07/23	117.10	3863	1180393	2018/08/16	117.10	1393	2018/08/21	1626	2018/08/22	117.10
			4180	2018/07/23	126.00	4109	2018/07/23	126.00	3910	7870	2018/08/17	126.00	1407	2018/08/21	1640	2018/08/22	126.00
			4181	2018/07/23	122.04	4110	2018/07/23	122.04	3780	01/02787	2018/08/03	122.04	1365	2018/08/08	1598	2018/08/09	122.04
			4182	2018/07/23	116.00	4111	2018/07/23	116.00	3674	1595	2018/07/30	116.00	1303	2018/07/31	1504	2018/08/02	116.00
			4183	2018/07/23	200.00	4112	2018/07/23	200.00	3774	351	2018/08/03	200.00	1366	2018/08/08	1599	2018/08/09	200.00
Subtotal CE	0.00				1,819.72			1,819.72				1,819.72					1,819.72
			NCF		0.00	NCF		0.00	NCF			0.00			NCF		0.00
			RAP		0.00	RAP		0.00	RAP			0.00			RAP		0.00
			EO		0.00	EO		0.00									
Total CE	0.00				1,819.72			1,819.72				1,819.72					1,819.72
Total (€)	0.00				1,819.72			1,819.72				1,819.72					1,819.72

Região Autónoma dos Açores
ASSEMBLEIA LEGISLATIVA DA RAA
Setor Financeiro

Balancete Analítico de Regularizações

Da conta 0
à 89999999999999999 com Grau 21 **Referente aos meses de Janeiro a Dezembro do Ano 2018 (Euros)**

Contas	Descrição	Movimento Mensal		Saldo	D/C	Movimento Acumulado		Saldo	D/C
		Débito	Crédito			Débito	Crédito		
0	Classe 0	8,382,629.47	8,382,629.47	.00	-	137,762,262.57	137,762,262.57	.00	-
01	Receita do período corrente	1,071,992.52	1,071,992.52	.00	-	54,289,313.81	54,289,313.81	.00	-
011	Previsões iniciais	.00	.00	.00	-	12,650,000.00	12,650,000.00	.00	-
01100000000604010000	000-Região Autónoma dos Açores	.00	.00	.00	-	12,542,800.00	12,542,800.00	.00	-
01100000000701990000	000-Outros.	.00	.00	.00	-	100.00	100.00	.00	-
01100000000702990000	000-Outros.	.00	.00	.00	-	100.00	100.00	.00	-
01100000000801990000	000-Outras.	.00	.00	.00	-	100.00	100.00	.00	-
01100000000904010000	000-Sociedades e quase soc. não financeiras.	.00	.00	.00	-	2,000.00	2,000.00	.00	-
01100000001004010000	000-Região Autónoma dos Açores	.00	.00	.00	-	103,900.00	103,900.00	.00	-
01100000001501010000	000-Reposições não abatidas nos pagamentos.	.00	.00	.00	-	1,000.00	1,000.00	.00	-
012	Previsões corrigidas	.00	.00	.00	-	.00	12,825,160.66	12,825,160.66	C
01200000000604010000	000-Região Autónoma dos Açores	.00	.00	.00	-	.00	12,542,800.00	12,542,800.00	C
01200000000701990000	000-Outros.	.00	.00	.00	-	.00	100.00	100.00	C
01200000000702990000	000-Outros.	.00	.00	.00	-	.00	100.00	100.00	C
01200000000801990000	000-Outras.	.00	.00	.00	-	.00	30,100.00	30,100.00	C
01200000000904010000	000-Sociedades e quase soc. não financeiras.	.00	.00	.00	-	.00	2,000.00	2,000.00	C
01200000001004010000	000-Região Autónoma dos Açores	.00	.00	.00	-	.00	103,900.00	103,900.00	C
01200000001501010000	000-Reposições não abatidas nos pagamentos.	.00	.00	.00	-	.00	1,000.00	1,000.00	C
01200000001601010000	000-Na posse do serviço	.00	.00	.00	-	.00	145,160.66	145,160.66	C
013	Alterações orçamentais	.00	.00	.00	-	175,160.66	175,160.66	.00	-
0133	Créditos especiais	.00	.00	.00	-	175,160.66	175,160.66	.00	-
01331	Créditos especiais em previsões corrigidas	.00	.00	.00	-	175,160.66	.00	175,160.66	D
01331000000000801990000	000-Outras.	.00	.00	.00	-	30,000.00	.00	30,000.00	D
01331000000001601010000	000-Na posse do serviço	.00	.00	.00	-	145,160.66	.00	145,160.66	D
01332	Créditos especiais em previsões por liquidar	.00	.00	.00	-	.00	175,160.66	175,160.66	C
01332000000000801990000	000-Outras.	.00	.00	.00	-	.00	30,000.00	30,000.00	C
01332000000001601010000	000-Na posse do serviço	.00	.00	.00	-	.00	145,160.66	145,160.66	C
014	Previsões por liquidar	1,600.00	6,796.76	5,196.76	C	13,826,160.66	13,818,638.30	7,522.36	D
01400000000604010000	000-Região Autónoma dos Açores	.00	.00	.00	-	13,542,200.00	13,542,200.00	.00	-
01400000000701990000	000-Outros.	.00	25.00	25.00	C	100.00	25.00	75.00	D
01400000000702990000	000-Outros.	.00	.00	.00	-	100.00	.00	100.00	D
01400000000801990000	000-Outras.	1,600.00	6,771.76	5,171.76	C	31,700.00	22,211.76	9,488.24	D
01400000000904010000	000-Sociedades e quase soc. não financeiras.	.00	.00	.00	-	2,000.00	.00	2,000.00	D
01400000001004010000	000-Região Autónoma dos Açores	.00	.00	.00	-	103,900.00	103,900.00	.00	-
01400000001501010000	000-Reposições não abatidas nos pagamentos.	.00	.00	.00	-	1,000.00	5,140.88	4,140.88	C
01400000001601010000	000-Na posse do serviço	.00	.00	.00	-	145,160.66	145,160.66	.00	-
015	Liquidações	7,446.76	1,062,295.76	1,054,849.00	C	13,819,288.30	13,818,054.19	1,234.11	D
0151	Liquidações transitadas	.00	.00	.00	-	1,234.11	.00	1,234.11	D
01510000001501010000	000-Reposições não abatidas nos pagamentos.	.00	.00	.00	-	1,234.11	.00	1,234.11	D
0152	Liquidações emitidas	6,796.76	1,600.00	5,196.76	D	13,817,404.19	1,001,000.00	12,816,404.19	D
01520000000604010000	000-Região Autónoma dos Açores	.00	.00	.00	-	13,542,200.00	999,400.00	12,542,800.00	D
01520000000701990000	000-Outros.	25.00	.00	25.00	D	25.00	.00	25.00	D
01520000000801990000	000-Outras.	6,771.76	1,600.00	5,171.76	D	22,211.76	1,600.00	20,611.76	D
01520000001004010000	000-Região Autónoma dos Açores	.00	.00	.00	-	103,900.00	.00	103,900.00	D
01520000001501010000	000-Reposições não abatidas nos pagamentos.	.00	.00	.00	-	3,906.77	.00	3,906.77	D
01520000001601010000	000-Na posse do serviço	.00	.00	.00	-	145,160.66	.00	145,160.66	D
0153	Liquidações recebidas	650.00	1,060,695.76	1,060,045.76	C	650.00	12,817,054.19	12,816,404.19	C
01530000000604010000	000-Região Autónoma dos Açores	.00	1,045,237.00	1,045,237.00	C	.00	12,542,800.00	12,542,800.00	C
01530000000701990000	000-Outros.	.00	25.00	25.00	C	.00	25.00	25.00	C
01530000000801990000	000-Outras.	650.00	6,771.76	6,121.76	C	650.00	21,261.76	20,611.76	C
01530000001004010000	000-Região Autónoma dos Açores	.00	8,662.00	8,662.00	C	.00	103,900.00	103,900.00	C
01530000001501010000	000-Reposições não abatidas nos pagamentos.	.00	.00	.00	-	.00	3,906.77	3,906.77	C
01530000001601010000	000-Na posse do serviço	.00	.00	.00	-	.00	145,160.66	145,160.66	C

Região Autónoma dos Açores
ASSEMBLEIA LEGISLATIVA DA RAA
Setor Financeiro

Balancete Analítico de Regularizações

Da conta 0
à 89999999999999999 com Grau 21 **Referente aos meses de Janeiro a Dezembro do Ano 2018 (Euros)**

Contas	Descrição	Movimento Mensal		Saldo	D/C	Movimento Acumulado		Saldo	D/C
		Débito	Crédito			Débito	Crédito		
016	Liquidações anuladas	1,600.00	1,600.00	.00	-	1,001,000.00	1,001,000.00	.00	-
0162	Liquidações emitidas anuladas	1,600.00	.00	1,600.00	D	1,001,000.00	.00	1,001,000.00	D
016200000000604010000	000-Região Autónoma dos Açores	.00	.00	.00	-	999,400.00	.00	999,400.00	D
016200000000801990000	000-Outras.	1,600.00	.00	1,600.00	D	1,600.00	.00	1,600.00	D
0163	Previsões por liquidar anuladas	.00	1,600.00	1,600.00	C	.00	1,001,000.00	1,001,000.00	C
016300000000604010000	000-Região Autónoma dos Açores	.00	.00	.00	-	.00	999,400.00	999,400.00	C
016300000000801990000	000-Outras.	.00	1,600.00	1,600.00	C	.00	1,600.00	1,600.00	C
017	Recebimentos	1,060,695.76	650.00	1,060,045.76	D	12,817,054.19	650.00	12,816,404.19	D
0171	Recebimentos do período	1,060,695.76	650.00	1,060,045.76	D	12,817,054.19	650.00	12,816,404.19	D
017100000000604010000	000-Região Autónoma dos Açores	1,045,237.00	.00	1,045,237.00	D	12,542,800.00	.00	12,542,800.00	D
017100000000701990000	000-Outros.	25.00	.00	25.00	D	25.00	.00	25.00	D
017100000000801990000	000-Outras.	6,771.76	650.00	6,121.76	D	21,261.76	650.00	20,611.76	D
017100000001004010000	000-Região Autónoma dos Açores	8,662.00	.00	8,662.00	D	103,900.00	.00	103,900.00	D
017100000001501010000	000-Reposições não abatidas nos pagamentos.	.00	.00	.00	-	3,906.77	.00	3,906.77	D
017100000001601010000	000-Na posse do serviço	.00	.00	.00	-	145,160.66	.00	145,160.66	D
018	Reembolsos e restituições	650.00	650.00	.00	-	650.00	650.00	.00	-
0181	Reembolsos e restituições emitidos	.00	650.00	650.00	C	.00	650.00	650.00	C
018100000000801990000	000-Outras.	.00	650.00	650.00	C	.00	650.00	650.00	C
0182	Reembolsos e restituições pagos	650.00	.00	650.00	D	650.00	.00	650.00	D
018200000000801990000	000-Outras.	650.00	.00	650.00	D	650.00	.00	650.00	D
02	Despesa do período corrente	7,310,636.95	7,310,636.95	.00	-	83,277,039.60	83,277,039.60	.00	-
021	Dotações iniciais	.00	.00	.00	-	12,650,000.00	12,650,000.00	.00	-
021000000010101A000	000-Deputados	.00	.00	.00	-	2,407,000.00	2,407,000.00	.00	-
021000000010101B000	000-Subsídio de reintegração	.00	.00	.00	-	18,000.00	18,000.00	.00	-
021000000010103000	000-Pessoal dos quadros-Regime de função pública	.00	.00	.00	-	1,065,000.00	1,065,000.00	.00	-
021000000010104000	000-Pessoal dos quadros-Reg de contrato individual trabalho	.00	.00	.00	-	122,000.00	122,000.00	.00	-
021000000010108000	000-Pessoal aguardando aposentação	.00	.00	.00	-	5,000.00	5,000.00	.00	-
021000000010109000	000-Pessoal em qualquer outra situação	.00	.00	.00	-	899,000.00	899,000.00	.00	-
021000000010110000	000-Gratificações	.00	.00	.00	-	1,900.00	1,900.00	.00	-
021000000010111000	000-Representação	.00	.00	.00	-	548,000.00	548,000.00	.00	-
021000000010112000	000-Suplementos e prémios	.00	.00	.00	-	19,000.00	19,000.00	.00	-
021000000010113000	000-Subsídio de refeição	.00	.00	.00	-	114,000.00	114,000.00	.00	-
021000000010114000	000-Subsídio de férias e de Natal	.00	.00	.00	-	702,000.00	702,000.00	.00	-
021000000010115000	000-Remunerações por doença e maternidade/paternidade	.00	.00	.00	-	5,000.00	5,000.00	.00	-
021000000010202000	000-Horas extraordinárias	.00	.00	.00	-	800.00	800.00	.00	-
021000000010204000	000-Ajudas de custo	.00	.00	.00	-	200,000.00	200,000.00	.00	-
021000000010205000	000-Abono pª falhas	.00	.00	.00	-	1,100.00	1,100.00	.00	-
021000000010213000	000-Outros suplementos e prémios	.00	.00	.00	-	15,000.00	15,000.00	.00	-
021000000010214A000	000-Remuneração complementar	.00	.00	.00	-	54,000.00	54,000.00	.00	-
021000000010214B000	000-Outros abonos em numerário ou espécie	.00	.00	.00	-	160,000.00	160,000.00	.00	-
021000000010303A000	000-Complemento açoriano ao abono de familia para crianças e jovens	.00	.00	.00	-	500.00	500.00	.00	-
021000000010303B000	000-Subsídio familiar a crianças e jovens	.00	.00	.00	-	5,000.00	5,000.00	.00	-
021000000010304000	000-Outras prestações familiares	.00	.00	.00	-	5,000.00	5,000.00	.00	-
021000000010305000	000-Contribuições pª a segurança social	.00	.00	.00	-	1,383,000.00	1,383,000.00	.00	-
021000000010306000	000-Acidentes em serviço e doenças profissionais	.00	.00	.00	-	2,500.00	2,500.00	.00	-
021000000010308000	000-Outras pensões	.00	.00	.00	-	18,000.00	18,000.00	.00	-
021000000010310P000	000-Parentalidade	.00	.00	.00	-	1,000.00	1,000.00	.00	-
021000000020102000	000-Combustíveis e lubrificantes	.00	.00	.00	-	1,000.00	1,000.00	.00	-

Região Autónoma dos Açores
ASSEMBLEIA LEGISLATIVA DA RAA
Setor Financeiro

Balancete Analítico de Regularizações

Da conta 0
à 89999999999999999 com Grau 21 **Referente aos meses de Janeiro a Dezembro do Ano 2018 (Euros)**

Contas	Descrição	Movimento Mensal		Saldo	D/C	Movimento Acumulado		Saldo	D/C
		Débito	Crédito			Débito	Crédito		
02100000000201040000	000-Limpeza e higiene	.00	.00	.00	-	2,500.00	2,500.00	.00	-
02100000000201070000	000-Vestuário e artigos pessoais	.00	.00	.00	-	20,000.00	20,000.00	.00	-
02100000000201080000	000-Material de escritório	.00	.00	.00	-	136,000.00	136,000.00	.00	-
02100000000201140000	000-Outro material-peças	.00	.00	.00	-	4,000.00	4,000.00	.00	-
02100000000201150000	000-Prémios, condecorações e ofertas	.00	.00	.00	-	20,000.00	20,000.00	.00	-
02100000000201170000	000-Ferramentas e utensílios	.00	.00	.00	-	500.00	500.00	.00	-
02100000000201180000	000-Livros e documentação técnica	.00	.00	.00	-	500.00	500.00	.00	-
02100000000201190000	000-Artigos honoríficos e de decoração	.00	.00	.00	-	1,000.00	1,000.00	.00	-
02100000000201210000	000-Outros bens	.00	.00	.00	-	35,000.00	35,000.00	.00	-
02100000000202010000	000-Encargos das instalações	.00	.00	.00	-	135,000.00	135,000.00	.00	-
02100000000202020000	000-Limpeza e higiene	.00	.00	.00	-	35,000.00	35,000.00	.00	-
02100000000202030000	000-Conservação de bens	.00	.00	.00	-	25,000.00	25,000.00	.00	-
02100000000202040000	000-Locação de edifícios	.00	.00	.00	-	17,000.00	17,000.00	.00	-
02100000000202080000	000-Locação de outros bens	.00	.00	.00	-	100.00	100.00	.00	-
02100000000202090000	000-Comunicações	.00	.00	.00	-	340,000.00	340,000.00	.00	-
02100000000202100000	000-Transportes	.00	.00	.00	-	5,000.00	5,000.00	.00	-
02100000000202110000	000-Representação dos serviços	.00	.00	.00	-	35,000.00	35,000.00	.00	-
02100000000202120000	000-Seguros	.00	.00	.00	-	12,000.00	12,000.00	.00	-
02100000000202130000	000-Deslocações e estadas	.00	.00	.00	-	738,700.00	738,700.00	.00	-
02100000000202140000	000-Estudos, pareceres, projectos e consultoria	.00	.00	.00	-	25,000.00	25,000.00	.00	-
02100000000202150000	000-Formação	.00	.00	.00	-	2,500.00	2,500.00	.00	-
02100000000202170000	000-Publicidade	.00	.00	.00	-	10,000.00	10,000.00	.00	-
02100000000202180000	000-Vigilância e segurança	.00	.00	.00	-	30,000.00	30,000.00	.00	-
02100000000202190000	000-Assistência técnica	.00	.00	.00	-	60,000.00	60,000.00	.00	-
02100000000202200000	000-Outros trabalhos especializados	.00	.00	.00	-	100,000.00	100,000.00	.00	-
02100000000202250000	000-Outros serviços	.00	.00	.00	-	60,000.00	60,000.00	.00	-
02100000000040305A000	000-Caixa Geral de Aposentações	.00	.00	.00	-	2,000,000.00	2,000,000.00	.00	-
02100000000060203A000	000-Despesas com a comparticipação trabalhos ALRAA	.00	.00	.00	-	30,000.00	30,000.00	.00	-
02100000000060203B000	000-Apoio à atividade parlamentar	.00	.00	.00	-	910,000.00	910,000.00	.00	-
02100000000060203C000	000-Provedor da criança acolhida	.00	.00	.00	-	500.00	500.00	.00	-
02100000000060203D000	000-Grupos parl. de amizade e cooperação	.00	.00	.00	-	500.00	500.00	.00	-
02100000000060203E000	000-Custos sociais	.00	.00	.00	-	500.00	500.00	.00	-
02100000000701030000	000-Edifícios	.00	.00	.00	-	1,000.00	1,000.00	.00	-
02100000000701070000	000-Equipamento de informática	.00	.00	.00	-	10,900.00	10,900.00	.00	-
02100000000701080000	000-Software informático	.00	.00	.00	-	60,000.00	60,000.00	.00	-
02100000000701090000	000-Equipamento administrativo	.00	.00	.00	-	21,000.00	21,000.00	.00	-
02100000000701100000	000-Equipamento básico	.00	.00	.00	-	10,000.00	10,000.00	.00	-
02100000000701110000	000-Ferramentas e utensílios	.00	.00	.00	-	1,000.00	1,000.00	.00	-
02100000000701120000	000-Artigos e objectos de valor	.00	.00	.00	-	1,000.00	1,000.00	.00	-
02100000000701150000	000-Outros investimentos	.00	.00	.00	-	1,000.00	1,000.00	.00	-
022	Dotações corrigidas	30,920.00	30,920.00	.00	-	13,589,480.66	764,320.00	12,825,160.66	D
02200000000010101A000	000-Deputados	500.00	.00	500.00	D	2,407,500.00	3,500.00	2,404,000.00	D
02200000000010101B000	000-Subsídio de reintegração	.00	.00	.00	-	18,000.00	300.00	17,700.00	D
02200000000101030000	000-Pessoal dos quadros-Regime de função pública	70.00	.00	70.00	D	1,065,070.00	82,500.00	982,570.00	D
02200000000101040000	000-Pessoal dos quadros-Reg de contrato individual trabalho	.00	.00	.00	-	122,000.00	42,800.00	79,200.00	D
02200000000101080000	000-Pessoal aguardando aposentação	.00	.00	.00	-	5,000.00	3,800.00	1,200.00	D
02200000000101090000	000-Pessoal em qualquer outra situação	170.00	.00	170.00	D	916,170.00	3,000.00	913,170.00	D
02200000000101100000	000-Gratificações	.00	.00	.00	-	2,200.00	.00	2,200.00	D
02200000000101110000	000-Representação	.00	600.00	600.00	C	554,500.00	600.00	553,900.00	D
02200000000101120000	000-Suplementos e prémios	.00	.00	.00	-	19,000.00	1,000.00	18,000.00	D
02200000000101130000	000-Subsídio de refeição	.00	800.00	800.00	C	125,000.00	16,300.00	108,700.00	D
02200000000101140000	000-Subsídio de férias e de Natal	.00	.00	.00	-	711,500.00	10,000.00	701,500.00	D

Região Autónoma dos Açores
ASSEMBLEIA LEGISLATIVA DA RAA
Setor Financeiro

Balancete Analítico de Regularizações

Da conta 0
à 89999999999999999 com Grau 21 **Referente aos meses de Janeiro a Dezembro do Ano 2018 (Euros)**

Contas	Descrição	Movimento Mensal		Saldo	D/C	Movimento Acumulado		Saldo	D/C
		Débito	Crédito			Débito	Crédito		
02200000000101150000	000-Remunerações por doença e maternidade/paternidade	.00	900.00	900.00	C	26,000.00	1,900.00	24,100.00	D
02200000000102020000	000-Horas extraordinárias	.00	.00	.00	-	3,600.00	.00	3,600.00	D
02200000000102040000	000-Ajudas de custo	8,500.00	.00	8,500.00	D	218,500.00	.00	218,500.00	D
02200000000102050000	000-Abono pª falhas	.00	.00	.00	-	1,100.00	.00	1,100.00	D
02200000000102130000	000-Outros suplementos e prémios	380.00	.00	380.00	D	15,880.00	.00	15,880.00	D
022000000000214A000	000-Remuneração complementar	.00	.00	.00	-	55,900.00	8,000.00	47,900.00	D
022000000000214B000	000-Outros abonos em numerário ou espécie	.00	2,400.00	2,400.00	C	198,000.00	2,400.00	195,600.00	D
022000000000303A000	000-Complemento açoriano ao abono de familia para crianças e jovens	.00	.00	.00	-	500.00	300.00	200.00	D
022000000000303B000	000-Subsídio familiar a crianças e jovens	.00	.00	.00	-	5,000.00	1,700.00	3,300.00	D
02200000000103040000	000-Outras prestações familiares	.00	720.00	720.00	C	5,000.00	3,120.00	1,880.00	D
02200000000103050000	000-Contribuições pª a segurança social	4,100.00	.00	4,100.00	D	1,412,100.00	43,000.00	1,369,100.00	D
02200000000103060000	000-Acidentes em serviço e doenças profissionais	.00	.00	.00	-	2,500.00	1,700.00	800.00	D
02200000000103080000	000-Outras pensões	.00	.00	.00	-	18,000.00	.00	18,000.00	D
022000000000310P000	000-Parentalidade	.00	.00	.00	-	25,000.00	1,000.00	24,000.00	D
02200000000201020000	000-Combustíveis e lubrificantes	.00	.00	.00	-	1,400.00	.00	1,400.00	D
02200000000201040000	000-Limpeza e higiene	.00	.00	.00	-	6,000.00	.00	6,000.00	D
02200000000201070000	000-Vestuário e artigos pessoais	.00	.00	.00	-	20,000.00	19,000.00	1,000.00	D
02200000000201080000	000-Material de escritório	.00	.00	.00	-	136,000.00	62,000.00	74,000.00	D
02200000000201140000	000-Outro material-peças	.00	.00	.00	-	4,000.00	1,400.00	2,600.00	D
02200000000201150000	000-Prémios, condecorações e ofertas	.00	.00	.00	-	20,000.00	3,500.00	16,500.00	D
02200000000201170000	000-Ferramentas e utensílios	.00	.00	.00	-	500.00	.00	500.00	D
02200000000201180000	000-Livros e documentação técnica	.00	.00	.00	-	500.00	.00	500.00	D
02200000000201190000	000-Artigos honoríficos e de decoração	.00	.00	.00	-	1,500.00	.00	1,500.00	D
02200000000201210000	000-Outros bens	.00	.00	.00	-	35,000.00	14,000.00	21,000.00	D
02200000000202010000	000-Encargos das instalações	.00	3,500.00	3,500.00	C	135,000.00	5,500.00	129,500.00	D
02200000000202020000	000-Limpeza e higiene	.00	.00	.00	-	43,000.00	5,000.00	38,000.00	D
02200000000202030000	000-Conservação de bens	200.00	.00	200.00	D	196,360.66	97,400.00	98,960.66	D
02200000000202040000	000-Locação de edifícios	.00	.00	.00	-	17,000.00	500.00	16,500.00	D
02200000000202080000	000-Locação de outros bens	.00	.00	.00	-	100.00	.00	100.00	D
02200000000202090000	000-Comunicações	.00	.00	.00	-	340,000.00	39,500.00	300,500.00	D
02200000000202100000	000-Transportes	.00	.00	.00	-	37,000.00	16,800.00	20,200.00	D
02200000000202110000	000-Representação dos serviços	.00	2,000.00	2,000.00	C	81,000.00	13,000.00	68,000.00	D
02200000000202120000	000-Seguros	.00	.00	.00	-	12,000.00	1,000.00	11,000.00	D
02200000000202130000	000-Deslocações e estadas	3,000.00	.00	3,000.00	D	973,200.00	75,000.00	898,200.00	D
02200000000202140000	000-Estudos, pareceres, projectos e consultoria	.00	.00	.00	-	81,000.00	12,000.00	69,000.00	D
02200000000202150000	000-Formação	.00	.00	.00	-	12,500.00	1,000.00	11,500.00	D
02200000000202160000	000-Seminários, exposições e similares	.00	.00	.00	-	8,000.00	7,800.00	200.00	D
02200000000202170000	000-Publicidade	.00	.00	.00	-	19,000.00	.00	19,000.00	D
02200000000202180000	000-Vigilância e segurança	.00	.00	.00	-	30,500.00	.00	30,500.00	D
02200000000202190000	000-Assistência técnica	.00	.00	.00	-	66,000.00	5,000.00	61,000.00	D
02200000000202200000	000-Outros trabalhos especializados	.00	3,000.00	3,000.00	C	233,500.00	26,500.00	207,000.00	D
02200000000202250000	000-Outros serviços	.00	3,000.00	3,000.00	C	60,000.00	12,000.00	48,000.00	D
02200000000306010000	000-Outros encargos financeiros	.00	.00	.00	-	1,500.00	.00	1,500.00	D
022000000040305A000	000-Caixa Geral de Aposentações	.00	.00	.00	-	2,003,000.00	72,000.00	1,931,000.00	D
022000000060203A000	000-Despesas com a comparticipação trabalhos ALRAA	.00	.00	.00	-	30,000.00	8,500.00	21,500.00	D
022000000060203B000	000-Apoio à atividade parlamentar	.00	.00	.00	-	910,000.00	3,000.00	907,000.00	D
022000000060203C000	000-Provedor da criança acolhida	.00	.00	.00	-	500.00	500.00	.00	-
022000000060203D000	000-Grupos parl. de amizade e cooperação	.00	.00	.00	-	500.00	500.00	.00	-

Região Autónoma dos Açores
ASSEMBLEIA LEGISLATIVA DA RAA
Setor Financeiro

Balancete Analítico de Regularizações

Da conta 0
à 89999999999999999 com Grau 21 **Referente aos meses de Janeiro a Dezembro do Ano 2018 (Euros)**

Contas	Descrição	Movimento Mensal		Saldo	D/C	Movimento Acumulado		Saldo	D/C
		Débito	Crédito			Débito	Crédito		
0220000000060203E000	000-Custos sociais	.00	.00	.00	-	500.00	500.00	.00	-
0220000000701030000	000-Edifícios	.00	14,000.00	14,000.00	C	18,000.00	14,000.00	4,000.00	D
0220000000701070000	000-Equipamento de informática	13,000.00	.00	13,000.00	D	23,900.00	3,000.00	20,900.00	D
0220000000701080000	000-Software informático	.00	.00	.00	-	62,000.00	.00	62,000.00	D
0220000000701090000	000-Equipamento administrativo	1,000.00	.00	1,000.00	D	22,000.00	6,000.00	16,000.00	D
0220000000701100000	000-Equipamento básico	.00	.00	.00	-	10,000.00	7,500.00	2,500.00	D
0220000000701110000	000-Ferramentas e utensílios	.00	.00	.00	-	2,500.00	2,000.00	500.00	D
0220000000701120000	000-Artigos e objectos de valor	.00	.00	.00	-	1,000.00	1,000.00	.00	-
0220000000701150000	000-Outros investimentos	.00	.00	.00	-	1,000.00	1,000.00	.00	-
023	Modificações orçamentais	61,840.00	61,840.00	.00	-	1,703,800.66	1,703,800.66	.00	-
0231	Reforços	30,920.00	30,920.00	.00	-	764,320.00	764,320.00	.00	-
02311	Reforços em dotações corrigidas	.00	30,920.00	30,920.00	C	.00	764,320.00	764,320.00	C
0231100000000010101A000	000-Deputados	.00	500.00	500.00	C	.00	500.00	500.00	C
0231100000000101030000	000-Pessoal dos quadros-Regime de função pública	.00	70.00	70.00	C	.00	70.00	70.00	C
0231100000000101090000	000-Pessoal em qualquer outra situação	.00	170.00	170.00	C	.00	2,170.00	2,170.00	C
0231100000000101100000	000-Gratificações	.00	.00	.00	-	.00	300.00	300.00	C
0231100000000101110000	000-Representação	.00	.00	.00	-	.00	6,500.00	6,500.00	C
0231100000000101130000	000-Subsídio de refeição	.00	.00	.00	-	.00	11,000.00	11,000.00	C
0231100000000101140000	000-Subsídio de férias e de Natal	.00	.00	.00	-	.00	9,500.00	9,500.00	C
0231100000000101150000	000-Remunerações por doença e maternidade/paternidade	.00	.00	.00	-	.00	6,000.00	6,000.00	C
0231100000000102020000	000-Horas extraordinárias	.00	.00	.00	-	.00	2,800.00	2,800.00	C
0231100000000102040000	000-Ajudas de custo	.00	8,500.00	8,500.00	C	.00	18,500.00	18,500.00	C
0231100000000102130000	000-Outros suplementos e prémios	.00	380.00	380.00	C	.00	880.00	880.00	C
023110000000010214A000	000-Remuneração complementar	.00	.00	.00	-	.00	1,900.00	1,900.00	C
023110000000010214B000	000-Outros abonos em numerário ou espécie	.00	.00	.00	-	.00	18,000.00	18,000.00	C
0231100000000103050000	000-Contribuições pª a segurança social	.00	4,100.00	4,100.00	C	.00	4,100.00	4,100.00	C
023110000000010310P000	000-Parentalidade	.00	.00	.00	-	.00	24,000.00	24,000.00	C
0231100000000201020000	000-Combustíveis e lubrificantes	.00	.00	.00	-	.00	400.00	400.00	C
0231100000000201040000	000-Limpeza e higiene	.00	.00	.00	-	.00	3,500.00	3,500.00	C
0231100000000201190000	000-Artigos honoríficos e de decoração	.00	.00	.00	-	.00	500.00	500.00	C
0231100000000202020000	000-Limpeza e higiene	.00	.00	.00	-	.00	8,000.00	8,000.00	C
0231100000000202030000	000-Conservação de bens	.00	200.00	200.00	C	.00	101,200.00	101,200.00	C
0231100000000202100000	000-Transportes	.00	.00	.00	-	.00	32,000.00	32,000.00	C
0231100000000202110000	000-Representação dos serviços	.00	.00	.00	-	.00	36,000.00	36,000.00	C
0231100000000202130000	000-Deslocações e estadas	.00	3,000.00	3,000.00	C	.00	224,500.00	224,500.00	C
0231100000000202140000	000-Estudos, pareceres, projectos e consultoria	.00	.00	.00	-	.00	56,000.00	56,000.00	C
0231100000000202150000	000-Formação	.00	.00	.00	-	.00	10,000.00	10,000.00	C
0231100000000202160000	000-Seminários, exposições e similares	.00	.00	.00	-	.00	8,000.00	8,000.00	C
0231100000000202170000	000-Publicidade	.00	.00	.00	-	.00	9,000.00	9,000.00	C
0231100000000202180000	000-Vigilância e segurança	.00	.00	.00	-	.00	500.00	500.00	C
0231100000000202190000	000-Assistência técnica	.00	.00	.00	-	.00	6,000.00	6,000.00	C
0231100000000202200000	000-Outros trabalhos especializados	.00	.00	.00	-	.00	123,500.00	123,500.00	C
0231100000000306010000	000-Outros encargos financeiros	.00	.00	.00	-	.00	1,500.00	1,500.00	C
023110000000040305A000	000-Caixa Geral de Aposentações	.00	.00	.00	-	.00	3,000.00	3,000.00	C
0231100000000701030000	000-Edifícios	.00	.00	.00	-	.00	17,000.00	17,000.00	C
0231100000000701070000	000-Equipamento de informática	.00	13,000.00	13,000.00	C	.00	13,000.00	13,000.00	C
0231100000000701080000	000-Software informático	.00	.00	.00	-	.00	2,000.00	2,000.00	C
0231100000000701090000	000-Equipamento administrativo	.00	1,000.00	1,000.00	C	.00	1,000.00	1,000.00	C
0231100000000701110000	000-Ferramentas e utensílios	.00	.00	.00	-	.00	1,500.00	1,500.00	C
02312	Reforços em dotações disponíveis	30,920.00	.00	30,920.00	D	764,320.00	.00	764,320.00	D
0231200000000010101A000	000-Deputados	500.00	.00	500.00	D	500.00	.00	500.00	D

Região Autónoma dos Açores
ASSEMBLEIA LEGISLATIVA DA RAA
Setor Financeiro

Balancete Analítico de Regularizações

Da conta 0
à 89999999999999999 com Grau 21 **Referente aos meses de Janeiro a Dezembro do Ano 2018 (Euros)**

Contas	Descrição	Movimento Mensal		Saldo	D/C	Movimento Acumulado		Saldo	D/C
		Débito	Crédito			Débito	Crédito		
023120000000010103000 0	000-Pessoal dos quadros-Regime de função pública	70.00	.00	70.00	D	70.00	.00	70.00	D
023120000000010109000 0	000-Pessoal em qualquer outra situação	170.00	.00	170.00	D	2,170.00	.00	2,170.00	D
023120000000010110000 0	000-Gratificações	.00	.00	.00	-	300.00	.00	300.00	D
023120000000010111000 0	000-Representação	.00	.00	.00	-	6,500.00	.00	6,500.00	D
023120000000010113000 0	000-Subsídio de refeição	.00	.00	.00	-	11,000.00	.00	11,000.00	D
023120000000010114000 0	000-Subsídio de férias e de Natal	.00	.00	.00	-	9,500.00	.00	9,500.00	D
023120000000010115000 0	000-Remunerações por doença e maternidade/paternidade	.00	.00	.00	-	6,000.00	.00	6,000.00	D
023120000000010202000 0	000-Horas extraordinárias	.00	.00	.00	-	2,800.00	.00	2,800.00	D
023120000000010204000 0	000-Ajudas de custo	8,500.00	.00	8,500.00	D	18,500.00	.00	18,500.00	D
023120000000010213000 0	000-Outros suplementos e prémios	380.00	.00	380.00	D	880.00	.00	880.00	D
023120000000001021 4A000	000-Remuneração complementar	.00	.00	.00	-	1,900.00	.00	1,900.00	D
023120000000001021 4B000	000-Outros abonos em numerário ou espécie	.00	.00	.00	-	18,000.00	.00	18,000.00	D
023120000000010305 0000	000-Contribuições pª a segurança social	4,100.00	.00	4,100.00	D	4,100.00	.00	4,100.00	D
023120000000001031 0P000	000-Parentalidade	.00	.00	.00	-	24,000.00	.00	24,000.00	D
023120000000020102 0000	000-Combustíveis e lubrificantes	.00	.00	.00	-	400.00	.00	400.00	D
023120000000020104 0000	000-Limpeza e higiene	.00	.00	.00	-	3,500.00	.00	3,500.00	D
023120000000020119 0000	000-Artigos honoríficos e de decoração	.00	.00	.00	-	500.00	.00	500.00	D
023120000000020202 0000	000-Limpeza e higiene	.00	.00	.00	-	8,000.00	.00	8,000.00	D
023120000000020203 0000	000-Conservação de bens	200.00	.00	200.00	D	101,200.00	.00	101,200.00	D
023120000000020210 0000	000-Transportes	.00	.00	.00	-	32,000.00	.00	32,000.00	D
023120000000020211 0000	000-Representação dos serviços	.00	.00	.00	-	36,000.00	.00	36,000.00	D
023120000000020213 0000	000-Deslocações e estadas	3,000.00	.00	3,000.00	D	224,500.00	.00	224,500.00	D
023120000000020214 0000	000-Estudos, pareceres, projectos e consultoria	.00	.00	.00	-	56,000.00	.00	56,000.00	D
023120000000020215 0000	000-Formação	.00	.00	.00	-	10,000.00	.00	10,000.00	D
023120000000020216 0000	000-Seminários, exposições e similares	.00	.00	.00	-	8,000.00	.00	8,000.00	D
023120000000020217 0000	000-Publicidade	.00	.00	.00	-	9,000.00	.00	9,000.00	D
023120000000020218 0000	000-Vigilância e segurança	.00	.00	.00	-	500.00	.00	500.00	D
023120000000020219 0000	000-Assistência técnica	.00	.00	.00	-	6,000.00	.00	6,000.00	D
023120000000020220 0000	000-Outros trabalhos especializados	.00	.00	.00	-	123,500.00	.00	123,500.00	D
023120000000030601 0000	000-Outros encargos financeiros	.00	.00	.00	-	1,500.00	.00	1,500.00	D
023120000000004030 5A000	000-Caixa Geral de Aposentações	.00	.00	.00	-	3,000.00	.00	3,000.00	D
023120000000070103 0000	000-Edifícios	.00	.00	.00	-	17,000.00	.00	17,000.00	D
023120000000070107 0000	000-Equipamento de informática	13,000.00	.00	13,000.00	D	13,000.00	.00	13,000.00	D
023120000000070108 0000	000-Software informático	.00	.00	.00	-	2,000.00	.00	2,000.00	D
023120000000070109 0000	000-Equipamento administrativo	1,000.00	.00	1,000.00	D	1,000.00	.00	1,000.00	D
023120000000070111 0000	000-Ferramentas e utensílios	.00	.00	.00	-	1,500.00	.00	1,500.00	D
0232	Anulações	30,920.00	30,920.00	.00	-	764,320.00	764,320.00	.00	-
02321	Anulações em dotações corrigidas	30,920.00	.00	30,920.00	D	764,320.00	.00	764,320.00	D
023210000000010101 A000	000-Deputados	.00	.00	.00	-	3,500.00	.00	3,500.00	D
023210000000010101 B000	000-Subsídio de reintegração	.00	.00	.00	-	300.00	.00	300.00	D
023210000000010103 0000	000-Pessoal dos quadros-Regime de função pública	.00	.00	.00	-	82,500.00	.00	82,500.00	D
023210000000010104 0000	000-Pessoal dos quadros-Reg de contrato individual trabalho	.00	.00	.00	-	42,800.00	.00	42,800.00	D
023210000000010108 0000	000-Pessoal aguardando aposentação	.00	.00	.00	-	3,800.00	.00	3,800.00	D
023210000000010109 0000	000-Pessoal em qualquer outra situação	.00	.00	.00	-	3,000.00	.00	3,000.00	D
023210000000010111 0000	000-Representação	600.00	.00	600.00	D	600.00	.00	600.00	D
023210000000010112 0000	000-Suplementos e prémios	.00	.00	.00	-	1,000.00	.00	1,000.00	D
023210000000010113 0000	000-Subsídio de refeição	800.00	.00	800.00	D	16,300.00	.00	16,300.00	D
023210000000010114 0000	000-Subsídio de férias e de Natal	.00	.00	.00	-	10,000.00	.00	10,000.00	D
023210000000010115 0000	000-Remunerações por	900.00	.00	900.00	D	1,900.00	.00	1,900.00	D

Balancete Analítico de Regularizações

Da conta 0
à 89999999999999999 com Grau 21 **Referente aos meses de Janeiro a Dezembro do Ano 2018 (Euros)**

Contas	Descrição	Movimento Mensal		Saldo	D/C	Movimento Acumulado		Saldo	D/C
		Débito	Crédito			Débito	Crédito		
	doença e maternidade/paternidade								
023210000000010214A000	000-Remuneração complementar	.00	.00	.00	-	8,000.00	.00	8,000.00	D
023210000000010214B000	000-Outros abonos em numerário ou espécie	2,400.00	.00	2,400.00	D	2,400.00	.00	2,400.00	D
023210000000010303A000	000-Complemento açoriano ao abono de familia para crianças e jovens	.00	.00	.00	-	300.00	.00	300.00	D
023210000000010303B000	000-Subsídio familiar a crianças e jovens	.00	.00	.00	-	1,700.00	.00	1,700.00	D
023210000000103040000	000-Outras prestações familiares	720.00	.00	720.00	D	3,120.00	.00	3,120.00	D
023210000000103050000	000-Contribuições pª a segurança social	.00	.00	.00	-	43,000.00	.00	43,000.00	D
023210000000103060000	000-Acidentes em serviço e doenças profissionais	.00	.00	.00	-	1,700.00	.00	1,700.00	D
023210000000010310P000	000-Parentalidade	.00	.00	.00	-	1,000.00	.00	1,000.00	D
023210000000201070000	000-Vestuário e artigos pessoais	.00	.00	.00	-	19,000.00	.00	19,000.00	D
023210000000201080000	000-Material de escritório	.00	.00	.00	-	62,000.00	.00	62,000.00	D
023210000000201140000	000-Outro material-peças	.00	.00	.00	-	1,400.00	.00	1,400.00	D
023210000000201150000	000-Prémios, condecorações e ofertas	.00	.00	.00	-	3,500.00	.00	3,500.00	D
023210000000201210000	000-Outros bens	.00	.00	.00	-	14,000.00	.00	14,000.00	D
023210000000202010000	000-Encargos das instalações	3,500.00	.00	3,500.00	D	5,500.00	.00	5,500.00	D
023210000000202020000	000-Limpeza e higiene	.00	.00	.00	-	5,000.00	.00	5,000.00	D
023210000000202030000	000-Conservação de bens	.00	.00	.00	-	97,400.00	.00	97,400.00	D
023210000000202040000	000-Locação de edifícios	.00	.00	.00	-	500.00	.00	500.00	D
023210000000202090000	000-Comunicações	.00	.00	.00	-	39,500.00	.00	39,500.00	D
023210000000202100000	000-Transportes	.00	.00	.00	-	16,800.00	.00	16,800.00	D
023210000000202110000	000-Representação dos serviços	2,000.00	.00	2,000.00	D	13,000.00	.00	13,000.00	D
023210000000202120000	000-Seguros	.00	.00	.00	-	1,000.00	.00	1,000.00	D
023210000000202130000	000-Deslocações e estadas	.00	.00	.00	-	75,000.00	.00	75,000.00	D
023210000000202140000	000-Estudos, pareceres, projectos e consultoria	.00	.00	.00	-	12,000.00	.00	12,000.00	D
023210000000202150000	000-Formação	.00	.00	.00	-	1,000.00	.00	1,000.00	D
023210000000202160000	000-Seminários, exposições e similares	.00	.00	.00	-	7,800.00	.00	7,800.00	D
023210000000202190000	000-Assistência técnica	.00	.00	.00	-	5,000.00	.00	5,000.00	D
023210000000202200000	000-Outros trabalhos especializados	3,000.00	.00	3,000.00	D	26,500.00	.00	26,500.00	D
023210000000202250000	000-Outros serviços	3,000.00	.00	3,000.00	D	12,000.00	.00	12,000.00	D
023210000000040305A000	000-Caixa Geral de Aposentações	.00	.00	.00	-	72,000.00	.00	72,000.00	D
023210000000060203A000	000-Despesas com a comparticipação trabalhos ALRAA	.00	.00	.00	-	8,500.00	.00	8,500.00	D
023210000000060203B000	000-Apoio à atividade parlamentar	.00	.00	.00	-	3,000.00	.00	3,000.00	D
023210000000060203C000	000-Provedor da criança acolhida	.00	.00	.00	-	500.00	.00	500.00	D
023210000000060203D000	000-Grupos parl. de amizade e cooperação	.00	.00	.00	-	500.00	.00	500.00	D
023210000000060203E000	000-Custos sociais	.00	.00	.00	-	500.00	.00	500.00	D
023210000000701030000	000-Edifícios	14,000.00	.00	14,000.00	D	14,000.00	.00	14,000.00	D
023210000000701070000	000-Equipamento de informática	.00	.00	.00	-	3,000.00	.00	3,000.00	D
023210000000701090000	000-Equipamento administrativo	.00	.00	.00	-	6,000.00	.00	6,000.00	D
023210000000701100000	000-Equipamento básico	.00	.00	.00	-	7,500.00	.00	7,500.00	D
023210000000701110000	000-Ferramentas e utensílios	.00	.00	.00	-	2,000.00	.00	2,000.00	D
023210000000701120000	000-Artigos e objectos de valor	.00	.00	.00	-	1,000.00	.00	1,000.00	D
023210000000701150000	000-Outros investimentos	.00	.00	.00	-	1,000.00	.00	1,000.00	D
02322	Anulações em dotações disponíveis	.00	30,920.00	30,920.00	C	.00	764,320.00	764,320.00	C
023220000000010101A000	000-Deputados	.00	.00	.00	-	.00	3,500.00	3,500.00	C
023220000000010101B000	000-Subsídio de reintegração	.00	.00	.00	-	.00	300.00	300.00	C
023220000000101030000	000-Pessoal dos quadros-Regime de função pública	.00	.00	.00	-	.00	82,500.00	82,500.00	C
023220000000101040000	000-Pessoal dos quadros-Reg de contrato individual trabalho	.00	.00	.00	-	.00	42,800.00	42,800.00	C

Região Autónoma dos Açores
ASSEMBLEIA LEGISLATIVA DA RAA
Setor Financeiro

Balancete Analítico de Regularizações

Da conta 0
à 89999999999999999 com Grau 21 **Referente aos meses de Janeiro a Dezembro do Ano 2018** **(Euros)**

Contas	Descrição	Movimento Mensal		Saldo	D/C	Movimento Acumulado		Saldo	D/C
		Débito	Crédito			Débito	Crédito		
02322000000000101080000	000-Pessoal aguardando aposentação	.00	.00	.00	-	.00	3,800.00	3,800.00	C
02322000000000101090000	000-Pessoal em qualquer outra situação	.00	.00	.00	-	.00	3,000.00	3,000.00	C
02322000000000101110000	000-Representação	.00	600.00	600.00	C	.00	600.00	600.00	C
02322000000000101120000	000-Suplementos e prémios	.00	.00	.00	-	.00	1,000.00	1,000.00	C
02322000000000101130000	000-Subsídio de refeição	.00	800.00	800.00	C	.00	16,300.00	16,300.00	C
02322000000000101140000	000-Subsídio de férias e de Natal	.00	.00	.00	-	.00	10,000.00	10,000.00	C
02322000000000101150000	000-Remunerações por doença e maternidade/paternidade	.00	900.00	900.00	C	.00	1,900.00	1,900.00	C
0232200000000010214A000	000-Remuneração complementar	.00	.00	.00	-	.00	8,000.00	8,000.00	C
0232200000000010214B000	000-Outros abonos em numerário ou espécie	.00	2,400.00	2,400.00	C	.00	2,400.00	2,400.00	C
0232200000000010303A000	000-Complemento açoriano ao abono de familia para crianças e jovens	.00	.00	.00	-	.00	300.00	300.00	C
0232200000000010303B000	000-Subsídio familiar a crianças e jovens	.00	.00	.00	-	.00	1,700.00	1,700.00	C
02322000000000103040000	000-Outras prestações familiares	.00	720.00	720.00	C	.00	3,120.00	3,120.00	C
02322000000000103050000	000-Contribuições pª a segurança social	.00	.00	.00	-	.00	43,000.00	43,000.00	C
02322000000000103060000	000-Acidentes em serviço e doenças profissionais	.00	.00	.00	-	.00	1,700.00	1,700.00	C
0232200000000010310P000	000-Parentalidade	.00	.00	.00	-	.00	1,000.00	1,000.00	C
02322000000000201070000	000-Vestuário e artigos pessoais	.00	.00	.00	-	.00	19,000.00	19,000.00	C
02322000000000201080000	000-Material de escritório	.00	.00	.00	-	.00	62,000.00	62,000.00	C
02322000000000201140000	000-Outro material-peças	.00	.00	.00	-	.00	1,400.00	1,400.00	C
02322000000000201150000	000-Prémios, condecorações e ofertas	.00	.00	.00	-	.00	3,500.00	3,500.00	C
02322000000000201210000	000-Outros bens	.00	.00	.00	-	.00	14,000.00	14,000.00	C
02322000000000202010000	000-Encargos das instalações	.00	3,500.00	3,500.00	C	.00	5,500.00	5,500.00	C
02322000000000202020000	000-Limpeza e higiene	.00	.00	.00	-	.00	5,000.00	5,000.00	C
02322000000000202030000	000-Conservação de bens	.00	.00	.00	-	.00	97,400.00	97,400.00	C
02322000000000202040000	000-Locação de edifícios	.00	.00	.00	-	.00	500.00	500.00	C
02322000000000202090000	000-Comunicações	.00	.00	.00	-	.00	39,500.00	39,500.00	C
02322000000000202100000	000-Transportes	.00	.00	.00	-	.00	16,800.00	16,800.00	C
02322000000000202110000	000-Representação dos serviços	.00	2,000.00	2,000.00	C	.00	13,000.00	13,000.00	C
02322000000000202120000	000-Seguros	.00	.00	.00	-	.00	1,000.00	1,000.00	C
02322000000000202130000	000-Deslocações e estadas	.00	.00	.00	-	.00	75,000.00	75,000.00	C
02322000000000202140000	000-Estudos, pareceres, projectos e consultoria	.00	.00	.00	-	.00	12,000.00	12,000.00	C
02322000000000202150000	000-Formação	.00	.00	.00	-	.00	1,000.00	1,000.00	C
02322000000000202160000	000-Seminários, exposições e similares	.00	.00	.00	-	.00	7,800.00	7,800.00	C
02322000000000202190000	000-Assistência técnica	.00	.00	.00	-	.00	5,000.00	5,000.00	C
02322000000000202200000	000-Outros trabalhos especializados	.00	3,000.00	3,000.00	C	.00	26,500.00	26,500.00	C
02322000000000202250000	000-Outros serviços	.00	3,000.00	3,000.00	C	.00	12,000.00	12,000.00	C
02322000000000040305A000	000-Caixa Geral de Aposentações	.00	.00	.00	-	.00	72,000.00	72,000.00	C
0232200000000060203A000	000-Despesas com a comparticipação trabalhos ALRAA	.00	.00	.00	-	.00	8,500.00	8,500.00	C
0232200000000060203B000	000-Apoio à atividade parlamentar	.00	.00	.00	-	.00	3,000.00	3,000.00	C
0232200000000060203C000	000-Provedor da criança acolhida	.00	.00	.00	-	.00	500.00	500.00	C
0232200000000060203D000	000-Grupos parl. de amizade e cooperação	.00	.00	.00	-	.00	500.00	500.00	C
0232200000000060203E000	000-Custos sociais	.00	.00	.00	-	.00	500.00	500.00	C
02322000000000701030000	000-Edifícios	.00	14,000.00	14,000.00	C	.00	14,000.00	14,000.00	C
02322000000000701070000	000-Equipamento de informática	.00	.00	.00	-	.00	3,000.00	3,000.00	C
02322000000000701090000	000-Equipamento administrativo	.00	.00	.00	-	.00	6,000.00	6,000.00	C
02322000000000701100000	000-Equipamento básico	.00	.00	.00	-	.00	7,500.00	7,500.00	C
02322000000000701110000	000-Ferramentas e utensílios	.00	.00	.00	-	.00	2,000.00	2,000.00	C
02322000000000701120000	000-Artigos e objectos de valor	.00	.00	.00	-	.00	1,000.00	1,000.00	C

Região Autónoma dos Açores
ASSEMBLEIA LEGISLATIVA DA RAA
Setor Financeiro

Balancete Analítico de Regularizações

Da conta 0
à 89999999999999999 com Grau 21 **Referente aos meses de Janeiro a Dezembro do Ano 2018 (Euros)**

Contas	Descrição	Movimento Mensal		Saldo	D/C	Movimento Acumulado		Saldo	D/C
		Débito	Crédito			Débito	Crédito		
023220000000701150000	000-Outros investimentos	.00	.00	.00	-	.00	1,000.00	1,000.00	C
0233	Créditos especiais	.00	.00	.00	-	175,160.66	175,160.66	.00	-
02331	Créditos especiais em dotações corrigidas	.00	.00	.00	-	.00	175,160.66	175,160.66	C
023310000000101090000	000-Pessoal em qualquer outra situação	.00	.00	.00	-	.00	15,000.00	15,000.00	C
023310000000101150000	000-Remunerações por doença e maternidade/paternidade	.00	.00	.00	-	.00	15,000.00	15,000.00	C
02331000000010214B000	000-Outros abonos em numerário ou espécie	.00	.00	.00	-	.00	20,000.00	20,000.00	C
023310000000103050000	000-Contribuições pª a segurança social	.00	.00	.00	-	.00	25,000.00	25,000.00	C
023310000000202030000	000-Conservação de bens	.00	.00	.00	-	.00	70,160.66	70,160.66	C
023310000000202110000	000-Representação dos serviços	.00	.00	.00	-	.00	10,000.00	10,000.00	C
023310000000202130000	000-Deslocações e estadas	.00	.00	.00	-	.00	10,000.00	10,000.00	C
023310000000202200000	000-Outros trabalhos especializados	.00	.00	.00	-	.00	10,000.00	10,000.00	C
02332	Créditos especiais em dotações por liquidar	.00	.00	.00	-	175,160.66	.00	175,160.66	D
023320000000101090000	000-Pessoal em qualquer outra situação	.00	.00	.00	-	15,000.00	.00	15,000.00	D
023320000000101150000	000-Remunerações por doença e maternidade/paternidade	.00	.00	.00	-	15,000.00	.00	15,000.00	D
02332000000010214B000	000-Outros abonos em numerário ou espécie	.00	.00	.00	-	20,000.00	.00	20,000.00	D
023320000000103050000	000-Contribuições pª a segurança social	.00	.00	.00	-	25,000.00	.00	25,000.00	D
023320000000202030000	000-Conservação de bens	.00	.00	.00	-	70,160.66	.00	70,160.66	D
023320000000202110000	000-Representação dos serviços	.00	.00	.00	-	10,000.00	.00	10,000.00	D
023320000000202130000	000-Deslocações e estadas	.00	.00	.00	-	10,000.00	.00	10,000.00	D
023320000000202200000	000-Outros trabalhos especializados	.00	.00	.00	-	10,000.00	.00	10,000.00	D
024	Dotações disponíveis	1,425,426.10	631,459.76	793,966.34	D	14,845,966.13	14,898,357.94	52,391.81	C
0240000000010101A000	000-Deputados	201,974.11	500.00	201,474.11	D	2,409,585.00	2,409,621.95	36.95	C
0240000000010101B000	000-Subsídio de reintegração	.00	.00	.00	-	17,787.80	18,000.00	212.20	C
0240000000101030000	000-Pessoal dos quadros-Regime de função pública	82,016.23	70.00	81,946.23	D	1,065,058.54	1,065,070.00	11.46	C
0240000000101040000	000-Pessoal dos quadros-Reg de contrato individual trabalho	7,715.03	.00	7,715.03	D	121,504.62	122,000.00	495.38	C
0240000000101080000	000-Pessoal aguardando aposentação	.00	.00	.00	-	4,962.03	5,000.00	37.97	C
0240000000101090000	000-Pessoal em qualquer outra situação	77,046.25	170.00	76,876.25	D	916,627.50	916,642.21	14.71	C
0240000000101100000	000-Gratificações	176.18	.00	176.18	D	2,118.31	2,200.00	81.69	C
0240000000101110000	000-Representação	47,640.18	.00	47,640.18	D	554,630.23	554,674.20	43.97	C
0240000000101120000	000-Suplementos e prémios	1,590.17	.00	1,590.17	D	18,822.75	19,000.00	177.25	C
0240000000101130000	000-Subsídio de refeição	10,068.11	.00	10,068.11	D	124,915.86	125,000.00	84.14	C
0240000000101140000	000-Subsídio de férias e de Natal	8,926.31	.00	8,926.31	D	713,208.32	713,250.11	41.79	C
0240000000101150000	000-Remunerações por doença e maternidade/paternidade	2,823.46	.00	2,823.46	D	25,918.05	26,000.00	81.95	C
0240000000102020000	000-Horas extraordinárias	.00	.00	.00	-	3,332.24	3,600.00	267.76	C
0240000000102040000	000-Ajudas de custo	29,447.89	8,500.00	20,947.89	D	208,207.42	218,500.00	10,292.58	C
0240000000102050000	000-Abono pª falhas	83.58	.00	83.58	D	987.04	1,100.00	112.96	C
0240000000102130000	000-Outros suplementos e prémios	1,793.04	380.00	1,413.04	D	15,868.85	15,880.00	11.15	C
0240000000010214A000	000-Remuneração complementar	3,631.88	.00	3,631.88	D	55,898.84	55,900.00	1.16	C
0240000000010214B000	000-Outros abonos em numerário ou espécie	19,282.36	.00	19,282.36	D	197,917.46	198,000.00	82.54	C
0240000000010303A000	000-Complemento açoriano ao abono de familia para crianças e jovens	8.42	.00	8.42	D	401.04	500.00	98.96	C
0240000000010303B000	000-Subsídio familiar a crianças e jovens	248.33	.00	248.33	D	4,983.68	5,000.00	16.32	C
0240000000103040000	000-Outras prestações familiares	720.00	.00	720.00	D	4,406.70	5,000.00	593.30	C
0240000000103050000	000-Contribuições pª a segurança social	104,807.43	4,100.00	100,707.43	D	1,428,611.31	1,428,659.89	48.58	C
0240000000103060000		.00	.00	.00	-	1,876.52	2,500.00	623.48	C

Região Autónoma dos Açores
ASSEMBLEIA LEGISLATIVA DA RAA
Setor Financeiro

Balancete Analítico de Regularizações

Da conta 0
à 89999999999999999 com Grau 21 **Referente aos meses de Janeiro a Dezembro do Ano 2018 (Euros)**

Contas	Descrição	Movimento Mensal		Saldo	D/C	Movimento Acumulado		Saldo	D/C
		Débito	Crédito			Débito	Crédito		
	000-Acidentes em serviço e doenças profissionais								
02400000000103080000	000-Outras pensões	1,323.62	.00	1,323.62	D	17,603.78	18,000.00	396.22	C
024000000010310P000	000-Parentalidade	4,154.62	.00	4,154.62	D	24,473.74	25,000.00	526.26	C
02400000000201020000	000-Combustíveis e lubrificantes	157.98	.00	157.98	D	1,388.52	1,573.30	184.78	C
02400000000201040000	000-Limpeza e higiene	193.34	77.21	116.13	D	5,812.13	6,393.18	581.05	C
02400000000201070000	000-Vestuário e artigos pessoais	49.56	.00	49.56	D	32,097.13	32,347.80	250.67	C
02400000000201080000	000-Material de escritório	2,266.20	1,508.20	758.00	D	148,991.49	150,640.39	1,648.90	C
02400000000201140000	000-Outro material-peças	.00	.00	.00	-	3,769.75	4,157.07	387.32	C
02400000000201150000	000-Prémios, condecorações e ofertas	446.40	352.00	94.40	D	39,177.19	39,911.44	734.25	C
02400000000201170000	000-Ferramentas e utensílios	.00	.00	.00	-	.00	500.00	500.00	C
02400000000201180000	000-Livros e documentação técnica	.00	125.00	125.00	C	759.80	914.60	154.80	C
02400000000201190000	000-Artigos honoríficos e de decoração	.00	.00	.00	-	1,194.15	1,500.00	305.85	C
02400000000201210000	000-Outros bens	809.14	79.88	729.26	D	37,908.11	37,982.38	74.27	C
02400000000202010000	000-Encargos das instalações	14,640.19	.00	14,640.19	D	178,015.28	178,071.26	55.98	C
02400000000202020000	000-Limpeza e higiene	.00	424.80	424.80	C	66,951.49	68,109.96	1,158.47	C
02400000000202030000	000-Conservação de bens	442.87	2,336.57	1,893.70	C	341,170.32	343,403.11	2,232.79	C
02400000000202040000	000-Locação de edifícios	.00	.00	.00	-	16,716.56	17,000.00	283.44	C
02400000000202080000	000-Locação de outros bens	.00	.00	.00	-	.00	100.00	100.00	C
02400000000202090000	000-Comunicações	28,826.46	8,898.82	19,927.64	D	340,573.06	351,190.81	10,617.75	C
02400000000202100000	000-Transportes	777.48	156.00	621.48	D	37,484.80	37,873.50	388.70	C
02400000000202110000	000-Representação dos serviços	3,054.90	695.20	2,359.70	D	109,553.15	109,826.60	273.45	C
02400000000202120000	000-Seguros	292.65	6.20	286.45	D	11,844.54	12,012.42	167.88	C
02400000000202130000	000-Deslocações e estadas	51,459.36	26,233.62	25,225.74	D	1,192,988.96	1,197,018.12	4,029.16	C
02400000000202140000	000-Estudos, pareceres, projectos e consultoria	.00	.00	.00	-	120,433.00	120,872.00	439.00	C
02400000000202150000	000-Formação	.00	.00	.00	-	11,932.90	12,500.00	567.10	C
02400000000202160000	000-Seminários, exposições e similares	.00	.00	.00	-	14,718.00	14,918.00	200.00	C
02400000000202170000	000-Publicidade	1.81	.00	1.81	D	39,708.22	40,521.80	813.58	C
02400000000202180000	000-Vigilância e segurança	.00	5.20	5.20	C	39,532.08	39,788.55	256.47	C
02400000000202190000	000-Assistência técnica	5,083.08	456.78	4,626.30	D	66,322.75	66,816.78	494.03	C
02400000000202200000	000-Outros trabalhos especializados	48,416.39	48,346.50	69.89	D	392,231.11	392,536.98	305.87	C
02400000000202250000	000-Outros serviços	9,090.31	8,000.01	1,090.30	D	70,036.73	70,669.21	632.48	C
02400000000306010000	000-Outros encargos financeiros	.00	.00	.00	-	723.75	1,500.00	776.25	C
024000000040305A000	000-Caixa Geral de Aposentações	617,019.32	500,000.00	117,019.32	D	2,502,982.78	2,503,000.00	17.22	C
024000000060203A000	000-Despesas com a comparticipação trabalhos ALRAA	3,684.39	.00	3,684.39	D	29,603.07	30,000.00	396.93	C
024000000060203B000	000-Apoio à atividade parlamentar	.00	.00	.00	-	909,730.92	910,000.00	269.08	C
024000000060203C000	000-Provedor da criança acolhida	.00	.00	.00	-	500.00	500.00	.00	-
024000000060203D000	000-Grupos parl. de amizade e cooperação	.00	.00	.00	-	500.00	500.00	.00	-
024000000060203E000	000-Custos sociais	.00	.00	.00	-	500.00	500.00	.00	-
02400000000701030000	000-Edifícios	14,000.00	.00	14,000.00	D	14,000.00	18,000.00	4,000.00	C
02400000000701070000	000-Equipamento de informática	16,930.31	18,464.10	1,533.79	C	26,813.28	29,364.10	2,550.82	C
02400000000701080000	000-Software informático	.00	156.11	156.11	C	62,313.54	62,599.52	285.98	C
02400000000701090000	000-Equipamento administrativo	2,306.76	1,417.56	889.20	D	22,068.72	22,582.76	514.04	C
02400000000701100000	000-Equipamento básico	.00	.00	.00	-	9,147.28	10,000.00	852.72	C
02400000000701110000	000-Ferramentas e utensílios	.00	.00	.00	-	4,063.94	4,563.94	500.00	C
02400000000701120000	000-Artigos e objectos de valor	.00	.00	.00	-	1,000.00	1,000.00	.00	-
02400000000701150000	000-Outros investimentos	.00	.00	.00	-	1,000.00	1,000.00	.00	-
025	Cabimentos	2,072,538.52	1,438,693.47	633,845.05	D	14,458,871.52	14,458,871.52	.00	-
0251	Cabimentos registados	600,539.76	1,394,506.10	793,966.34	C	1,308,877.28	14,081,646.13	12,772,768.85	C
025100000000101O1A000	000-Deputados	.00	201,974.11	201,974.11	C	2,121.95	2,406,085.00	2,403,963.05	C
025100000000101O1B000	000-Subsídio de reintegração	.00	.00	.00	-	.00	17,487.80	17,487.80	C
025100000000101030000	000-Pessoal dos quadros-Regime de função pública	.00	82,016.23	82,016.23	C	.00	982,558.54	982,558.54	C
025100000000101040000	000-Pessoal dos quadros-Reg de contrato individual	.00	7,715.03	7,715.03	C	.00	78,704.62	78,704.62	C

Balancete Analítico de Regularizações

Da conta 0
à 89999999999999999 com Grau 21 **Referente aos meses de Janeiro a Dezembro do Ano 2018 (Euros)**

Contas	Descrição	Movimento Mensal		Saldo	D/C	Movimento Acumulado		Saldo	D/C
		Débito	Crédito			Débito	Crédito		
	trabalho								
02510000000010108000	000-Pessoal aguardando aposentação	.00	.00	.00	-	.00	1,162.03	1,162.03	C
02510000000010109000	000-Pessoal em qualquer outra situação	.00	77,046.25	77,046.25	C	472.21	913,627.50	913,155.29	C
02510000000010110000	000-Gratificações	.00	176.18	176.18	C	.00	2,118.31	2,118.31	C
02510000000010111000	000-Representação	.00	47,040.18	47,040.18	C	174.20	554,030.23	553,856.03	C
02510000000010112000	000-Suplementos e prémios	.00	1,590.17	1,590.17	C	.00	17,822.75	17,822.75	C
02510000000010113000	000-Subsídio de refeição	.00	9,268.11	9,268.11	C	.00	108,615.86	108,615.86	C
02510000000010114000	000-Subsídio de férias e de Natal	.00	8,926.31	8,926.31	C	1,750.11	703,208.32	701,458.21	C
02510000000010115000	000-Remunerações por doença e maternidade/paternidade	.00	1,923.46	1,923.46	C	.00	24,018.05	24,018.05	C
02510000000010202000	000-Horas extraordinárias	.00	.00	.00	-	.00	3,332.24	3,332.24	C
02510000000010204000	000-Ajudas de custo	.00	29,447.89	29,447.89	C	.00	208,207.42	208,207.42	C
02510000000010205000	000-Abono pª falhas	.00	83.58	83.58	C	.00	987.04	987.04	C
02510000000010213000	000-Outros suplementos e prémios	.00	1,793.04	1,793.04	C	.00	15,868.85	15,868.85	C
0251000000001021 4A000	000-Remuneração complementar	.00	3,631.88	3,631.88	C	.00	47,898.84	47,898.84	C
0251000000001021 4B000	000-Outros abonos em numerário ou espécie	.00	16,882.36	16,882.36	C	.00	195,517.46	195,517.46	C
0251000000001030 3A000	000-Complemento açoriano ao abono de familia para crianças e jovens	.00	8.42	8.42	C	.00	101.04	101.04	C
0251000000001030 3B000	000-Subsídio familiar a crianças e jovens	.00	248.33	248.33	C	.00	3,283.68	3,283.68	C
02510000000010304000	000-Outras prestações familiares	.00	.00	.00	-	.00	1,286.70	1,286.70	C
02510000000010305000	000-Contribuições pª a segurança social	.00	104,807.43	104,807.43	C	16,559.89	1,385,611.31	1,369,051.42	C
02510000000010306000	000-Acidentes em serviço e doenças profissionais	.00	.00	.00	-	.00	176.52	176.52	C
02510000000010308000	000-Outras pensões	.00	1,323.62	1,323.62	C	.00	17,603.78	17,603.78	C
0251000000001031 0P000	000-Parentalidade	.00	4,154.62	4,154.62	C	.00	23,473.74	23,473.74	C
02510000000020102000	000-Combustíveis e lubrificantes	.00	157.98	157.98	C	173.30	1,388.52	1,215.22	C
02510000000020104000	000-Limpeza e higiene	77.21	193.34	116.13	C	393.18	5,812.13	5,418.95	C
02510000000020107000	000-Vestuário e artigos pessoais	.00	49.56	49.56	C	12,347.80	13,097.13	749.33	C
02510000000020108000	000-Material de escritório	1,508.20	2,266.20	758.00	C	14,640.39	86,991.49	72,351.10	C
02510000000020114000	000-Outro material-peças	.00	.00	.00	-	157.07	2,369.75	2,212.68	C
02510000000020115000	000-Prémios, condecorações e ofertas	352.00	446.40	94.40	C	19,911.44	35,677.19	15,765.75	C
02510000000020118000	000-Livros e documentação técnica	125.00	.00	125.00	D	414.60	759.80	345.20	C
02510000000020119000	000-Artigos honoríficos e de decoração	.00	.00	.00	-	.00	1,194.15	1,194.15	C
02510000000020121000	000-Outros bens	79.88	809.14	729.26	C	2,982.38	23,908.11	20,925.73	C
02510000000020201000	000-Encargos das instalações	.00	11,140.19	11,140.19	C	43,071.26	172,515.28	129,444.02	C
02510000000020202000	000-Limpeza e higiene	424.80	.00	424.80	D	25,109.96	61,951.49	36,841.53	C
02510000000020203000	000-Conservação de bens	2,136.57	442.87	1,693.70	D	147,042.45	243,770.32	96,727.87	C
02510000000020204000	000-Locação de edifícios	.00	.00	.00	-	.00	16,216.56	16,216.56	C
02510000000020209000	000-Comunicações	8,898.82	28,826.46	19,927.64	C	11,190.81	301,073.06	289,882.25	C
02510000000020210000	000-Transportes	156.00	777.48	621.48	C	873.50	20,684.80	19,811.30	C
02510000000020211000	000-Representação dos serviços	695.20	1,054.90	359.70	C	28,826.60	96,553.15	67,726.55	C
02510000000020212000	000-Seguros	6.20	292.65	286.45	C	12.42	10,844.54	10,832.12	C
02510000000020213000	000-Deslocações e estadas	23,233.62	51,459.36	28,225.74	C	223,818.12	1,117,988.96	894,170.84	C
02510000000020214000	000-Estudos, pareceres, projectos e consultoria	.00	.00	.00	-	39,872.00	108,433.00	68,561.00	C
02510000000020215000	000-Formação	.00	.00	.00	-	.00	10,932.90	10,932.90	C
02510000000020216000	000-Seminários, exposições e similares	.00	.00	.00	-	6,918.00	6,918.00	.00	-
02510000000020217000	000-Publicidade	.00	1.81	1.81	C	21,521.80	39,708.22	18,186.42	C
02510000000020218000	000-Vigilância e segurança	5.20	.00	5.20	D	9,288.55	39,532.08	30,243.53	C
02510000000020219000	000-Assistência técnica	456.78	5,083.08	4,626.30	C	816.78	61,322.75	60,505.97	C
02510000000020220000	000-Outros trabalhos especializados	48,346.50	45,416.39	2,930.11	D	159,036.98	365,731.11	206,694.13	C
02510000000020225000	000-Outros serviços	8,000.01	6,090.31	1,909.70	D	10,669.21	58,036.73	47,367.52	C
02510000000030601000	000-Outros encargos financeiros	.00	.00	.00	-	.00	723.75	723.75	C
0251000000004030 5A000	000-Caixa Geral de Aposentações	500,000.00	617,019.32	117,019.32	C	500,000.00	2,430,982.78	1,930,982.78	C

Região Autónoma dos Açores
ASSEMBLEIA LEGISLATIVA DA RAA
Setor Financeiro

Balancete Analítico de Regularizações

Da conta 0
à 89999999999999999 com Grau 21 **Referente aos meses de Janeiro a Dezembro do Ano 2018 (Euros)**

Contas	Descrição	Movimento Mensal		Saldo	D/C	Movimento Acumulado		Saldo	D/C
		Débito	Crédito			Débito	Crédito		
02510000000060203A000	000-Despesas com a comparticipação trabalhos ALRAA	.00	3,684.39	3,684.39	C	.00	21,103.07	21,103.07	C
02510000000060203B000	000-Apoio à atividade parlamentar	.00	.00	.00	-	.00	906,730.92	906,730.92	C
02510000000701070000	000-Equipamento de informática	5,464.10	16,930.31	11,466.21	C	5,464.10	23,813.28	18,349.18	C
02510000000701080000	000-Software informático	156.11	.00	156.11	D	599.52	62,313.54	61,714.02	C
02510000000701090000	000-Equipamento administrativo	417.56	2,306.76	1,889.20	C	582.76	16,068.72	15,485.96	C
02510000000701100000	000-Equipamento básico	.00	.00	.00	-	.00	1,647.28	1,647.28	C
02510000000701110000	000-Ferramentas e utensílios	.00	.00	.00	-	2,063.94	2,063.94	.00	-
0252	Cabimentos com compromisso	1,471,998.76	44,187.37	1,427,811.39	D	13,149,994.24	377,225.39	12,772,768.85	D
02520000000010101A000	000-Deputados	201,974.11	.00	201,974.11	D	2,406,085.00	2,121.95	2,403,963.05	D
02520000000010101B000	000-Subsídio de reintegração	.00	.00	.00	-	17,487.80	.00	17,487.80	D
02520000000101030000	000-Pessoal dos quadros-Regime de função pública	82,016.23	.00	82,016.23	D	982,558.54	.00	982,558.54	D
02520000000101040000	000-Pessoal dos quadros-Reg de contrato individual trabalho	7,715.03	.00	7,715.03	D	78,704.62	.00	78,704.62	D
02520000000101080000	000-Pessoal aguardando aposentação	.00	.00	.00	-	1,162.03	.00	1,162.03	D
02520000000101090000	000-Pessoal em qualquer outra situação	77,046.25	.00	77,046.25	D	913,627.50	472.21	913,155.29	D
02520000000101100000	000-Gratificações	176.18	.00	176.18	D	2,118.31	.00	2,118.31	D
02520000000101110000	000-Representação	47,040.18	.00	47,040.18	D	554,030.23	174.20	553,856.03	D
02520000000101120000	000-Suplementos e prémios	1,590.17	.00	1,590.17	D	17,822.75	.00	17,822.75	D
02520000000101130000	000-Subsídio de refeição	9,268.11	.00	9,268.11	D	108,615.86	.00	108,615.86	D
02520000000101140000	000-Subsídio de férias e de Natal	8,926.31	.00	8,926.31	D	703,208.32	1,750.11	701,458.21	D
02520000000101150000	000-Remunerações por doença e maternidade/paternidade	1,923.46	.00	1,923.46	D	24,018.05	.00	24,018.05	D
02520000000102020000	000-Horas extraordinárias	.00	.00	.00	-	3,332.24	.00	3,332.24	D
02520000000102040000	000-Ajudas de custo	29,447.89	.00	29,447.89	D	208,207.42	.00	208,207.42	D
02520000000102050000	000-Abono pª falhas	83.58	.00	83.58	D	987.04	.00	987.04	D
02520000000102130000	000-Outros suplementos e prémios	1,793.04	.00	1,793.04	D	15,868.85	.00	15,868.85	D
02520000000010214A000	000-Remuneração complementar	3,631.88	.00	3,631.88	D	47,898.84	.00	47,898.84	D
02520000000010214B000	000-Outros abonos em numerário ou espécie	16,882.36	.00	16,882.36	D	195,517.46	.00	195,517.46	D
02520000000010303A000	000-Complemento açoriano ao abono de familia para crianças e jovens	8.42	.00	8.42	D	101.04	.00	101.04	D
02520000000010303B000	000-Subsídio familiar a crianças e jovens	248.33	.00	248.33	D	3,283.68	.00	3,283.68	D
02520000000103040000	000-Outras prestações familiares	.00	.00	.00	-	1,286.70	.00	1,286.70	D
02520000000103050000	000-Contribuições pª a segurança social	104,807.43	.00	104,807.43	D	1,385,611.31	16,559.89	1,369,051.42	D
02520000000103060000	000-Acidentes em serviço e doenças profissionais	.00	.00	.00	-	176.52	.00	176.52	D
02520000000103080000	000-Outras pensões	1,323.62	.00	1,323.62	D	17,603.78	.00	17,603.78	D
02520000000010310P000	000-Parentalidade	4,154.62	.00	4,154.62	D	23,473.74	.00	23,473.74	D
02520000000201020000	000-Combustíveis e lubrificantes	157.98	.00	157.98	D	1,388.52	173.30	1,215.22	D
02520000000201040000	000-Limpeza e higiene	193.34	77.21	116.13	D	5,812.13	393.18	5,418.95	D
02520000000201070000	000-Vestuário e artigos pessoais	49.56	.00	49.56	D	820.73	71.40	749.33	D
02520000000201080000	000-Material de escritório	2,266.20	1,508.20	758.00	D	86,991.49	14,640.39	72,351.10	D
02520000000201140000	000-Outro material-peças	.00	.00	.00	-	2,369.75	157.07	2,212.68	D
02520000000201150000	000-Prémios, condecorações e ofertas	446.40	352.00	94.40	D	21,099.19	5,333.44	15,765.75	D
02520000000201180000	000-Livros e documentação técnica	.00	.00	.00	-	345.20	.00	345.20	D
02520000000201190000	000-Artigos honoríficos e de decoração	.00	.00	.00	-	1,194.15	.00	1,194.15	D
02520000000201210000	000-Outros bens	809.14	.00	809.14	D	23,828.23	2,902.50	20,925.73	D
02520000000202010000	000-Encargos das instalações	11,140.19	.00	11,140.19	D	132,690.28	3,246.26	129,444.02	D
02520000000202020000	000-Limpeza e higiene	.00	424.80	424.80	C	47,429.17	10,587.64	36,841.53	D
02520000000202030000	000-Conservação de bens	442.87	2,136.57	1,693.70	C	120,004.44	23,276.57	96,727.87	D
02520000000202040000	000-Locação de edifícios	.00	.00	.00	-	16,216.56	.00	16,216.56	D
02520000000202090000	000-Comunicações	45,742.95	8,898.82	36,844.13	D	301,073.06	11,190.81	289,882.25	D

Região Autónoma dos Açores
ASSEMBLEIA LEGISLATIVA DA RAA
Setor Financeiro

Balancete Analítico de Regularizações

Da conta 0
à 89999999999999999 com Grau 21 **Referente aos meses de Janeiro a Dezembro do Ano 2018 (Euros)**

Contas	Descrição	Movimento Mensal		Saldo	D/C	Movimento Acumulado		Saldo	D/C
		Débito	Crédito			Débito	Crédito		
025200000000202100000	000-Transportes	777.48	156.00	621.48	D	20,558.80	747.50	19,811.30	D
025200000000202110000	000-Representação dos serviços	1,054.90	695.20	359.70	D	75,051.25	7,324.70	67,726.55	D
025200000000202120000	000-Seguros	292.65	.00	292.65	D	10,844.54	12.42	10,832.12	D
025200000000202130000	000-Deslocações e estadas	52,035.53	23,092.31	28,943.22	D	1,068,816.75	174,645.91	894,170.84	D
025200000000202140000	000-Estudos, pareceres, projectos e consultoria	.00	.00	.00	-	96,233.00	27,672.00	68,561.00	D
025200000000202150000	000-Formação	.00	.00	.00	-	10,932.90	.00	10,932.90	D
025200000000202160000	000-Seminários, exposições e similares	.00	.00	.00	-	6,018.00	6,018.00	.00	-
025200000000202170000	000-Publicidade	1.81	.00	1.81	D	18,808.22	621.80	18,186.42	D
025200000000202180000	000-Vigilância e segurança	.00	5.20	5.20	C	30,328.08	84.55	30,243.53	D
025200000000202190000	000-Assistência técnica	5,083.08	456.78	4,626.30	D	61,322.75	816.78	60,505.97	D
025200000000202200000	000-Outros trabalhos especializados	45,416.39	346.50	45,069.89	D	261,545.41	54,851.28	206,694.13	D
025200000000202250000	000-Outros serviços	6,090.31	.01	6,090.30	D	50,036.73	2,669.21	47,367.52	D
025200000000306010000	000-Outros encargos financeiros	.00	.00	.00	-	723.75	.00	723.75	D
025200000000040305A000	000-Caixa Geral de Aposentações	617,019.32	.00	617,019.32	D	1,930,982.78	.00	1,930,982.78	D
025200000000060203A000	000-Despesas com a comparticipação trabalhos ALRAA	3,684.39	.00	3,684.39	D	21,103.07	.00	21,103.07	D
025200000000060203B000	000-Apoio à atividade parlamentar	.00	.00	.00	-	906,730.92	.00	906,730.92	D
025200000000701070000	000-Equipamento de informática	16,930.31	5,464.10	11,466.21	D	23,813.28	5,464.10	18,349.18	D
025200000000701080000	000-Software informático	60,000.00	156.11	59,843.89	D	62,313.54	599.52	61,714.02	D
025200000000701090000	000-Equipamento administrativo	2,306.76	417.56	1,889.20	D	16,068.72	582.76	15,485.96	D
025200000000701100000	000-Equipamento básico	.00	.00	.00	-	1,647.28	.00	1,647.28	D
025200000000701110000	000-Ferramentas e utensílios	.00	.00	.00	-	2,063.94	2,063.94	.00	-
026	Compromissos	1,746,927.26	1,483,340.75	263,586.51	D	13,226,055.13	13,226,055.13	.00	-
0261	Compromissos assumidos	44,187.37	1,471,998.76	1,427,811.39	C	377,225.39	13,149,994.24	12,772,768.85	C
026100000000010101A000	000-Deputados	.00	201,974.11	201,974.11	C	2,121.95	2,406,085.00	2,403,963.05	C
026100000000010101B000	000-Subsídio de reintegração	.00	.00	.00	-	.00	17,487.80	17,487.80	C
026100000000101030000	000-Pessoal dos quadros-Regime de função pública	.00	82,016.23	82,016.23	C	.00	982,558.54	982,558.54	C
026100000000101040000	000-Pessoal dos quadros-Reg de contrato individual trabalho	.00	7,715.03	7,715.03	C	.00	78,704.62	78,704.62	C
026100000000101080000	000-Pessoal aguardando aposentação	.00	.00	.00	-	.00	1,162.03	1,162.03	C
026100000000101090000	000-Pessoal em qualquer outra situação	.00	77,046.25	77,046.25	C	472.21	913,627.50	913,155.29	C
026100000000101100000	000-Gratificações	.00	176.18	176.18	C	.00	2,118.31	2,118.31	C
026100000000101110000	000-Representação	.00	47,040.18	47,040.18	C	174.20	554,030.23	553,856.03	C
026100000000101120000	000-Suplementos e prémios	.00	1,590.17	1,590.17	C	.00	17,822.75	17,822.75	C
026100000000101130000	000-Subsídio de refeição	.00	9,268.11	9,268.11	C	.00	108,615.86	108,615.86	C
026100000000101140000	000-Subsídio de férias e de Natal	.00	8,926.31	8,926.31	C	1,750.11	703,208.32	701,458.21	C
026100000000101150000	000-Remunerações por doença e maternidade/paternidade	.00	1,923.46	1,923.46	C	.00	24,018.05	24,018.05	C
026100000000102020000	000-Horas extraordinárias	.00	.00	.00	-	.00	3,332.24	3,332.24	C
026100000000102040000	000-Ajudas de custo	.00	29,447.89	29,447.89	C	.00	208,207.42	208,207.42	C
026100000000102050000	000-Abono pª falhas	.00	83.58	83.58	C	.00	987.04	987.04	C
026100000000102130000	000-Outros suplementos e prémios	.00	1,793.04	1,793.04	C	.00	15,868.85	15,868.85	C
026100000000010214A000	000-Remuneração complementar	.00	3,631.88	3,631.88	C	.00	47,898.84	47,898.84	C
026100000000010214B000	000-Outros abonos em numerário ou espécie	.00	16,882.36	16,882.36	C	.00	195,517.46	195,517.46	C
026100000000010303A000	000-Complemento açoriano ao abono de familia para crianças e jovens	.00	8.42	8.42	C	.00	101.04	101.04	C
026100000000010303B000	000-Subsídio familiar a crianças e jovens	.00	248.33	248.33	C	.00	3,283.68	3,283.68	C
026100000000103040000	000-Outras prestações familiares	.00	.00	.00	-	.00	1,286.70	1,286.70	C
026100000000103050000	000-Contribuições pª a segurança social	.00	104,807.43	104,807.43	C	16,559.89	1,385,611.31	1,369,051.42	C
026100000000103060000	000-Acidentes em serviço e doenças profissionais	.00	.00	.00	-	.00	176.52	176.52	C
026100000000103080000	000-Outras pensões	.00	1,323.62	1,323.62	C	.00	17,603.78	17,603.78	C

Região Autónoma dos Açores
ASSEMBLEIA LEGISLATIVA DA RAA
Setor Financeiro

Balancete Analítico de Regularizações

Da conta 0
à 89999999999999999 com Grau 21 **Referente aos meses de Janeiro a Dezembro do Ano 2018 (Euros)**

Contas	Descrição	Movimento Mensal		Saldo	D/C	Movimento Acumulado		Saldo	D/C
		Débito	Crédito			Débito	Crédito		
02610000000010310P000	000-Parentalidade	.00	4,154.62	4,154.62	C	.00	23,473.74	23,473.74	C
02610000000201020000	000-Combustíveis e lubrificantes	.00	157.98	157.98	C	173.30	1,388.52	1,215.22	C
02610000000201040000	000-Limpeza e higiene	77.21	193.34	116.13	C	393.18	5,812.13	5,418.95	C
02610000000201070000	000-Vestuário e artigos pessoais	.00	49.56	49.56	C	71.40	820.73	749.33	C
02610000000201080000	000-Material de escritório	1,508.20	2,266.20	758.00	C	14,640.39	86,991.49	72,351.10	C
02610000000201140000	000-Outro material-peças	.00	.00	.00	-	157.07	2,369.75	2,212.68	C
02610000000201150000	000-Prémios, condecorações e ofertas	352.00	446.40	94.40	C	5,333.44	21,099.19	15,765.75	C
02610000000201180000	000-Livros e documentação técnica	.00	.00	.00	-	.00	345.20	345.20	C
02610000000201190000	000-Artigos honoríficos e de decoração	.00	.00	.00	-	.00	1,194.15	1,194.15	C
02610000000201210000	000-Outros bens	.00	809.14	809.14	C	2,902.50	23,828.23	20,925.73	C
02610000000202010000	000-Encargos das instalações	.00	11,140.19	11,140.19	C	3,246.26	132,690.28	129,444.02	C
02610000000202020000	000-Limpeza e higiene	424.80	.00	424.80	D	10,587.64	47,429.17	36,841.53	C
02610000000202030000	000-Conservação de bens	2,136.57	442.87	1,693.70	D	23,276.57	120,004.44	96,727.87	C
02610000000202040000	000-Locação de edifícios	.00	.00	.00	-	.00	16,216.56	16,216.56	C
02610000000202090000	000-Comunicações	8,898.82	45,742.95	36,844.13	C	11,190.81	301,073.06	289,882.25	C
02610000000202100000	000-Transportes	156.00	777.48	621.48	C	747.50	20,558.80	19,811.30	C
02610000000202110000	000-Representação dos serviços	695.20	1,054.90	359.70	C	7,324.70	75,051.25	67,726.55	C
02610000000202120000	000-Seguros	.00	292.65	292.65	C	12.42	10,844.54	10,832.12	C
02610000000202130000	000-Deslocações e estadas	23,092.31	52,035.53	28,943.22	C	174,645.91	1,068,816.75	894,170.84	C
02610000000202140000	000-Estudos, pareceres, projectos e consultoria	.00	.00	.00	-	27,672.00	96,233.00	68,561.00	C
02610000000202150000	000-Formação	.00	.00	.00	-	.00	10,932.90	10,932.90	C
02610000000202160000	000-Seminários, exposições e similares	.00	.00	.00	-	6,018.00	6,018.00	.00	-
02610000000202170000	000-Publicidade	.00	1.81	1.81	C	621.80	18,808.22	18,186.42	C
02610000000202180000	000-Vigilância e segurança	5.20	.00	5.20	D	84.55	30,328.08	30,243.53	C
02610000000202190000	000-Assistência técnica	456.78	5,083.08	4,626.30	C	816.78	61,322.75	60,505.97	C
02610000000202200000	000-Outros trabalhos especializados	346.50	45,416.39	45,069.89	C	54,851.28	261,545.41	206,694.13	C
02610000000202250000	000-Outros serviços	.01	6,090.31	6,090.30	C	2,669.21	50,036.73	47,367.52	C
02610000000306010000	000-Outros encargos financeiros	.00	.00	.00	-	.00	723.75	723.75	C
02610000000040305A000	000-Caixa Geral de Aposentações	.00	617,019.32	617,019.32	C	.00	1,930,982.78	1,930,982.78	C
02610000000060203A000	000-Despesas com a comparticipação trabalhos ALRAA	.00	3,684.39	3,684.39	C	.00	21,103.07	21,103.07	C
02610000000060203B000	000-Apoio à atividade parlamentar	.00	.00	.00	-	.00	906,730.92	906,730.92	C
02610000000701070000	000-Equipamento de informática	5,464.10	16,930.31	11,466.21	C	5,464.10	23,813.28	18,349.18	C
02610000000701080000	000-Software informático	156.11	60,000.00	59,843.89	C	599.52	62,313.54	61,714.02	C
02610000000701090000	000-Equipamento administrativo	417.56	2,306.76	1,889.20	C	582.76	16,068.72	15,485.96	C
02610000000701100000	000-Equipamento básico	.00	.00	.00	-	.00	1,647.28	1,647.28	C
02610000000701110000	000-Ferramentas e utensílios	.00	.00	.00	-	2,063.94	2,063.94	.00	-
0262	Compromissos com obrigação	1,702,739.89	11,341.99	1,691,397.90	D	12,848,829.74	76,060.89	12,772,768.85	D
02620000000010101A000	000-Deputados	201,974.11	.00	201,974.11	D	2,406,085.00	2,121.95	2,403,963.05	D
02620000000010101B000	000-Subsídio de reintegração	.00	.00	.00	-	17,487.80	.00	17,487.80	D
02620000000101030000	000-Pessoal dos quadros-Regime de função pública	82,016.23	.00	82,016.23	D	982,558.54	.00	982,558.54	D
02620000000101040000	000-Pessoal dos quadros-Reg de contrato individual trabalho	7,715.03	.00	7,715.03	D	78,704.62	.00	78,704.62	D
02620000000101080000	000-Pessoal aguardando aposentação	.00	.00	.00	-	1,162.03	.00	1,162.03	D
02620000000101090000	000-Pessoal em qualquer outra situação	77,046.25	.00	77,046.25	D	913,627.50	472.21	913,155.29	D
02620000000101100000	000-Gratificações	176.18	.00	176.18	D	2,118.31	.00	2,118.31	D
02620000000101110000	000-Representação	47,040.18	.00	47,040.18	D	554,030.23	174.20	553,856.03	D
02620000000101120000	000-Suplementos e prémios	1,590.17	.00	1,590.17	D	17,822.75	.00	17,822.75	D
02620000000101130000	000-Subsídio de refeição	9,268.11	.00	9,268.11	D	108,615.86	.00	108,615.86	D
02620000000101140000	000-Subsídio de férias e de Natal	8,926.31	.00	8,926.31	D	703,208.32	1,750.11	701,458.21	D
02620000000101150000	000-Remunerações por doença e maternidade/paternidade	1,923.46	.00	1,923.46	D	24,018.05	.00	24,018.05	D
02620000000102020000	000-Horas extraordinárias	.00	.00	.00	-	3,332.24	.00	3,332.24	D

Região Autónoma dos Açores
ASSEMBLEIA LEGISLATIVA DA RAA
Setor Financeiro

Balancete Analítico de Regularizações

Da conta 0
à 89999999999999999 com Grau 21 **Referente aos meses de Janeiro a Dezembro do Ano 2018 (Euros)**

Contas	Descrição	Movimento Mensal		Saldo	D/C	Movimento Acumulado		Saldo	D/C
		Débito	Crédito			Débito	Crédito		
026200000000102040000	000-Ajudas de custo	29,447.89	.00	29,447.89	D	208,207.42	.00	208,207.42	D
026200000000102050000	000-Abono pª falhas	83.58	.00	83.58	D	987.04	.00	987.04	D
026200000000102130000	000-Outros suplementos e prémios	1,793.04	.00	1,793.04	D	15,868.85	.00	15,868.85	D
02620000000010214A000	000-Remuneração complementar	3,631.88	.00	3,631.88	D	47,898.84	.00	47,898.84	D
02620000000010214B000	000-Outros abonos em numerário ou espécie	16,882.36	.00	16,882.36	D	195,517.46	.00	195,517.46	D
02620000000010303A000	000-Complemento açoriano ao abono de familia para crianças e jovens	8.42	.00	8.42	D	101.04	.00	101.04	D
02620000000010303B000	000-Subsídio familiar a crianças e jovens	248.33	.00	248.33	D	3,283.68	.00	3,283.68	D
026200000000103040000	000-Outras prestações familiares	.00	.00	.00	-	1,286.70	.00	1,286.70	D
026200000000103050000	000-Contribuições pª a segurança social	104,807.43	.00	104,807.43	D	1,385,611.31	16,559.89	1,369,051.42	D
026200000000103060000	000-Acidentes em serviço e doenças profissionais	.00	.00	.00	-	176.52	.00	176.52	D
026200000000103080000	000-Outras pensões	1,323.62	.00	1,323.62	D	17,603.78	.00	17,603.78	D
02620000000010310P000	000-Parentalidade	4,154.62	.00	4,154.62	D	23,473.74	.00	23,473.74	D
026200000000201020000	000-Combustíveis e lubrificantes	157.98	.00	157.98	D	1,267.14	51.92	1,215.22	D
026200000000201040000	000-Limpeza e higiene	228.08	.00	228.08	D	5,418.95	.00	5,418.95	D
026200000000201070000	000-Vestuário e artigos pessoais	49.56	.00	49.56	D	749.33	.00	749.33	D
026200000000201080000	000-Material de escritório	5,151.45	.00	5,151.45	D	74,661.10	2,310.00	72,351.10	D
026200000000201140000	000-Outro material-peças	.00	.00	.00	-	2,212.68	.00	2,212.68	D
026200000000201150000	000-Prémios, condecorações e ofertas	454.80	.00	454.80	D	15,765.75	.00	15,765.75	D
026200000000201180000	000-Livros e documentação técnica	.00	.00	.00	-	345.20	.00	345.20	D
026200000000201190000	000-Artigos honoríficos e de decoração	.00	.00	.00	-	1,194.15	.00	1,194.15	D
026200000000201210000	000-Outros bens	849.04	.00	849.04	D	20,925.73	.00	20,925.73	D
026200000000202010000	000-Encargos das instalações	20,237.99	.00	20,237.99	D	146,052.60	16,608.58	129,444.02	D
026200000000202020000	000-Limpeza e higiene	5,649.59	.00	5,649.59	D	36,841.53	.00	36,841.53	D
026200000000202030000	000-Conservação de bens	22,481.61	.00	22,481.61	D	96,727.87	.00	96,727.87	D
026200000000202040000	000-Locação de edifícios	1,351.38	.00	1,351.38	D	16,216.56	.00	16,216.56	D
026200000000202090000	000-Comunicações	46,593.48	.00	46,593.48	D	289,932.25	50.00	289,882.25	D
026200000000202100000	000-Transportes	3,219.23	.00	3,219.23	D	19,811.30	.00	19,811.30	D
026200000000202110000	000-Representação dos serviços	14,603.70	.00	14,603.70	D	67,726.55	.00	67,726.55	D
026200000000202120000	000-Seguros	292.65	.00	292.65	D	10,832.12	.00	10,832.12	D
026200000000202130000	000-Deslocações e estadas	120,615.50	11,341.99	109,273.51	D	929,682.45	35,511.61	894,170.84	D
026200000000202140000	000-Estudos, pareceres, projectos e consultoria	2,200.00	.00	2,200.00	D	68,561.00	.00	68,561.00	D
026200000000202150000	000-Formação	.00	.00	.00	-	10,932.90	.00	10,932.90	D
026200000000202170000	000-Publicidade	953.37	.00	953.37	D	18,299.92	113.50	18,186.42	D
026200000000202180000	000-Vigilância e segurança	4,599.40	.00	4,599.40	D	30,243.53	.00	30,243.53	D
026200000000202190000	000-Assistência técnica	14,263.51	.00	14,263.51	D	60,505.97	.00	60,505.97	D
026200000000202200000	000-Outros trabalhos especializados	54,635.99	.00	54,635.99	D	206,865.85	171.72	206,694.13	D
026200000000202250000	000-Outros serviços	7,495.80	.00	7,495.80	D	47,367.52	.00	47,367.52	D
026200000000306010000	000-Outros encargos financeiros	.00	.00	.00	-	723.75	.00	723.75	D
02620000000040305A000	000-Caixa Geral de Aposentações	617,019.32	.00	617,019.32	D	1,930,982.78	.00	1,930,982.78	D
02620000000060203A000	000-Despesas com a comparticipação trabalhos ALRAA	3,684.39	.00	3,684.39	D	21,103.07	.00	21,103.07	D
02620000000060203B000	000-Apoio à atividade parlamentar	75,560.91	.00	75,560.91	D	906,730.92	.00	906,730.92	D
026200000000701070000	000-Equipamento de informática	16,930.31	.00	16,930.31	D	18,349.18	.00	18,349.18	D
026200000000701080000	000-Software informático	59,843.89	.00	59,843.89	D	61,714.02	.00	61,714.02	D
026200000000701090000	000-Equipamento administrativo	3,559.76	.00	3,559.76	D	15,651.16	165.20	15,485.96	D
026200000000701100000	000-Equipamento básico	.00	.00	.00	-	1,647.28	.00	1,647.28	D
027	Obrigações	1,956,235.47	1,711,114.69	245,120.78	D	12,710,122.48	12,895,230.10	185,107.62	C
0271	Obrigações processadas	11,341.99	1,702,739.89	1,691,397.90	C	76,060.89	12,848,829.74	12,772,768.85	C
027100000000010101A000	000-Deputados	.00	201,974.11	201,974.11	C	2,121.95	2,406,085.00	2,403,963.05	C
027100000000010101B000	000-Subsídio de reintegração	.00	.00	.00	-	.00	17,487.80	17,487.80	C
027100000000101030000	000-Pessoal dos quadros-Regime de função pública	.00	82,016.23	82,016.23	C	.00	982,558.54	982,558.54	C

Região Autónoma dos Açores
ASSEMBLEIA LEGISLATIVA DA RAA
Setor Financeiro

Balancete Analítico de Regularizações

Da conta 0
à 89999999999999999 com Grau 21 **Referente aos meses de Janeiro a Dezembro do Ano 2018 (Euros)**

Contas	Descrição	Movimento Mensal		Saldo	D/C	Movimento Acumulado		Saldo	D/C
		Débito	Crédito			Débito	Crédito		
02710000000101040000	000-Pessoal dos quadros-Reg de contrato individual trabalho	.00	7,715.03	7,715.03	C	.00	78,704.62	78,704.62	C
02710000000101080000	000-Pessoal aguardando aposentação	.00	.00	.00	-	.00	1,162.03	1,162.03	C
02710000000101090000	000-Pessoal em qualquer outra situação	.00	77,046.25	77,046.25	C	472.21	913,627.50	913,155.29	C
02710000000101100000	000-Gratificações	.00	176.18	176.18	C	.00	2,118.31	2,118.31	C
02710000000101110000	000-Representação	.00	47,040.18	47,040.18	C	174.20	554,030.23	553,856.03	C
02710000000101120000	000-Suplementos e prémios	.00	1,590.17	1,590.17	C	.00	17,822.75	17,822.75	C
02710000000101130000	000-Subsídio de refeição	.00	9,268.11	9,268.11	C	.00	108,615.86	108,615.86	C
02710000000101140000	000-Subsídio de férias e de Natal	.00	8,926.31	8,926.31	C	1,750.11	703,208.32	701,458.21	C
02710000000101150000	000-Remunerações por doença e maternidade/paternidade	.00	1,923.46	1,923.46	C	.00	24,018.05	24,018.05	C
02710000000102020000	000-Horas extraordinárias	.00	.00	.00	-	.00	3,332.24	3,332.24	C
02710000000102040000	000-Ajudas de custo	.00	29,447.89	29,447.89	C	.00	208,207.42	208,207.42	C
02710000000102050000	000-Abono pª falhas	.00	83.58	83.58	C	.00	987.04	987.04	C
02710000000102130000	000-Outros suplementos e prémios	.00	1,793.04	1,793.04	C	.00	15,868.85	15,868.85	C
0271000000010214A000	000-Remuneração complementar	.00	3,631.88	3,631.88	C	.00	47,898.84	47,898.84	C
0271000000010214B000	000-Outros abonos em numerário ou espécie	.00	16,882.36	16,882.36	C	.00	195,517.46	195,517.46	C
0271000000010303A000	000-Complemento açoriano ao abono de familia para crianças e jovens	.00	8.42	8.42	C	.00	101.04	101.04	C
0271000000010303B000	000-Subsídio familiar a crianças e jovens	.00	248.33	248.33	C	.00	3,283.68	3,283.68	C
02710000000103040000	000-Outras prestações familiares	.00	.00	.00	-	.00	1,286.70	1,286.70	C
02710000000103050000	000-Contribuições pª a segurança social	.00	104,807.43	104,807.43	C	16,559.89	1,385,611.31	1,369,051.42	C
02710000000103060000	000-Acidentes em serviço e doenças profissionais	.00	.00	.00	-	.00	176.52	176.52	C
02710000000103080000	000-Outras pensões	.00	1,323.62	1,323.62	C	.00	17,603.78	17,603.78	C
0271000000010310P000	000-Parentalidade	.00	4,154.62	4,154.62	C	.00	23,473.74	23,473.74	C
02710000000201020000	000-Combustíveis e lubrificantes	.00	157.98	157.98	C	51.92	1,267.14	1,215.22	C
02710000000201040000	000-Limpeza e higiene	.00	228.08	228.08	C	.00	5,418.95	5,418.95	C
02710000000201070000	000-Vestuário e artigos pessoais	.00	49.56	49.56	C	.00	749.33	749.33	C
02710000000201080000	000-Material de escritório	.00	5,151.45	5,151.45	C	2,310.00	74,661.10	72,351.10	C
02710000000201140000	000-Outro material-peças	.00	.00	.00	-	.00	2,212.68	2,212.68	C
02710000000201150000	000-Prémios, condecorações e ofertas	.00	454.80	454.80	C	.00	15,765.75	15,765.75	C
02710000000201180000	000-Livros e documentação técnica	.00	.00	.00	-	.00	345.20	345.20	C
02710000000201190000	000-Artigos honoríficos e de decoração	.00	.00	.00	-	.00	1,194.15	1,194.15	C
02710000000201210000	000-Outros bens	.00	849.04	849.04	C	.00	20,925.73	20,925.73	C
02710000000202010000	000-Encargos das instalações	.00	20,237.99	20,237.99	C	16,608.58	146,052.60	129,444.02	C
02710000000202020000	000-Limpeza e higiene	.00	5,649.59	5,649.59	C	.00	36,841.53	36,841.53	C
02710000000202030000	000-Conservação de bens	.00	22,481.61	22,481.61	C	.00	96,727.87	96,727.87	C
02710000000202040000	000-Locação de edifícios	.00	1,351.38	1,351.38	C	.00	16,216.56	16,216.56	C
02710000000202090000	000-Comunicações	.00	46,593.48	46,593.48	C	50.00	289,932.25	289,882.25	C
02710000000202100000	000-Transportes	.00	3,219.23	3,219.23	C	.00	19,811.30	19,811.30	C
02710000000202110000	000-Representação dos serviços	.00	14,603.70	14,603.70	C	.00	67,726.55	67,726.55	C
02710000000202120000	000-Seguros	.00	292.65	292.65	C	.00	10,832.12	10,832.12	C
02710000000202130000	000-Deslocações e estadas	11,341.99	120,615.50	109,273.51	C	35,511.61	929,682.45	894,170.84	C
02710000000202140000	000-Estudos, pareceres, projectos e consultoria	.00	2,200.00	2,200.00	C	.00	68,561.00	68,561.00	C
02710000000202150000	000-Formação	.00	.00	.00	-	.00	10,932.90	10,932.90	C
02710000000202170000	000-Publicidade	.00	953.37	953.37	C	113.50	18,299.92	18,186.42	C
02710000000202180000	000-Vigilância e segurança	.00	4,599.40	4,599.40	C	.00	30,243.53	30,243.53	C
02710000000202190000	000-Assistência técnica	.00	14,263.51	14,263.51	C	.00	60,505.97	60,505.97	C
02710000000202200000	000-Outros trabalhos especializados	.00	54,635.99	54,635.99	C	171.72	206,865.85	206,694.13	C
02710000000202250000	000-Outros serviços	.00	7,495.80	7,495.80	C	.00	47,367.52	47,367.52	C
02710000000306010000	000-Outros encargos financeiros	.00	.00	.00	-	.00	723.75	723.75	C
02710000000040305A000	000-Caixa Geral de Aposentações	.00	617,019.32	617,019.32	C	.00	1,930,982.78	1,930,982.78	C

Região Autónoma dos Açores
ASSEMBLEIA LEGISLATIVA DA RAA
Setor Financeiro

Balancete Analítico de Regularizações

Da conta 0
à 89999999999999999 com Grau 21 **Referente aos meses de Janeiro a Dezembro do Ano 2018 (Euros)**

Contas	Descrição	Movimento Mensal		Saldo	D/C	Movimento Acumulado		Saldo	D/C
		Débito	Crédito			Débito	Crédito		
02710000000060203A000	000-Despesas com a comparticipação trabalhos ALRAA	.00	3,684.39	3,684.39	C	.00	21,103.07	21,103.07	C
02710000000060203B000	000-Apoio à atividade parlamentar	.00	75,560.91	75,560.91	C	.00	906,730.92	906,730.92	C
02710000000701070000	000-Equipamento de informática	.00	16,930.31	16,930.31	C	.00	18,349.18	18,349.18	C
02710000000701080000	000-Software informático	.00	59,843.89	59,843.89	C	.00	61,714.02	61,714.02	C
02710000000701090000	000-Equipamento administrativo	.00	3,559.76	3,559.76	C	165.20	15,651.16	15,485.96	C
02710000000701100000	000-Equipamento básico	.00	.00	.00	-	.00	1,647.28	1,647.28	C
0272	Obrigações pagas	1,944,893.48	8,374.80	1,936,518.68	D	12,634,061.59	46,400.36	12,587,661.23	D
02720000000010101A000	000-Deputados	220,075.47	.00	220,075.47	D	2,339,677.96	2,121.95	2,337,556.01	D
02720000000010101B000	000-Subsídio de reintegração	.00	.00	.00	-	17,487.80	.00	17,487.80	D
02720000000010103000	000-Pessoal dos quadros-Regime de função pública	94,086.48	.00	94,086.48	D	967,882.17	.00	967,882.17	D
02720000000010104000	000-Pessoal dos quadros-Reg de contrato individual trabalho	7,721.41	.00	7,721.41	D	77,186.25	.00	77,186.25	D
02720000000010108000	000-Pessoal aguardando aposentação	.00	.00	.00	-	1,162.03	.00	1,162.03	D
02720000000010109000	000-Pessoal em qualquer outra situação	87,883.01	.00	87,883.01	D	896,231.22	472.21	895,759.01	D
02720000000010110000	000-Gratificações	176.90	.00	176.90	D	2,113.20	.00	2,113.20	D
02720000000010111000	000-Representação	47,175.96	.00	47,175.96	D	542,099.67	174.20	541,925.47	D
02720000000010112000	000-Suplementos e prémios	1,581.66	.00	1,581.66	D	17,647.83	.00	17,647.83	D
02720000000010113000	000-Subsídio de refeição	9,268.11	.00	9,268.11	D	108,615.86	.00	108,615.86	D
02720000000010114000	000-Subsídio de férias e de Natal	86,438.71	.00	86,438.71	D	701,033.12	1,750.11	699,283.01	D
02720000000010115000	000-Remunerações por doença e maternidade/paternidade	1,965.09	.00	1,965.09	D	23,978.17	.00	23,978.17	D
02720000000010202000	000-Horas extraordinárias	19.41	.00	19.41	D	3,332.24	.00	3,332.24	D
02720000000010204000	000-Ajudas de custo	29,447.89	.00	29,447.89	D	208,207.42	.00	208,207.42	D
02720000000010205000	000-Abono pª falhas	83.58	.00	83.58	D	987.04	.00	987.04	D
02720000000010213000	000-Outros suplementos e prémios	1,879.56	.00	1,879.56	D	15,710.13	.00	15,710.13	D
02720000000010214A000	000-Remuneração complementar	3,888.61	.00	3,888.61	D	47,411.79	.00	47,411.79	D
02720000000010214B000	000-Outros abonos em numerário ou espécie	16,904.42	.00	16,904.42	D	190,427.41	.00	190,427.41	D
02720000000010303A000	000-Complemento açoriano ao abono de familia para crianças e jovens	8.42	.00	8.42	D	101.04	.00	101.04	D
02720000000010303B000	000-Subsídio familiar a crianças e jovens	248.33	.00	248.33	D	3,283.68	.00	3,283.68	D
02720000000010304000	000-Outras prestações familiares	.00	.00	.00	-	1,286.70	.00	1,286.70	D
02720000000010305000	000-Contribuições pª a segurança social	223,447.18	.00	223,447.18	D	1,322,920.32	16,559.89	1,306,360.43	D
02720000000010306000	000-Acidentes em serviço e doenças profissionais	.00	.00	.00	-	176.52	.00	176.52	D
02720000000010308000	000-Outras pensões	1,323.62	.00	1,323.62	D	17,603.78	.00	17,603.78	D
02720000000010310P000	000-Parentalidade	4,154.62	.00	4,154.62	D	23,473.74	.00	23,473.74	D
02720000000020102000	000-Combustíveis e lubrificantes	157.98	.00	157.98	D	1,215.22	.00	1,215.22	D
02720000000020104000	000-Limpeza e higiene	254.24	.00	254.24	D	5,418.95	.00	5,418.95	D
02720000000020107000	000-Vestuário e artigos pessoais	49.56	.00	49.56	D	749.33	.00	749.33	D
02720000000020108000	000-Material de escritório	5,151.45	.00	5,151.45	D	72,351.10	.00	72,351.10	D
02720000000020114000	000-Outro material-peças	.00	.00	.00	-	2,212.68	.00	2,212.68	D
02720000000020115000	000-Prémios, condecorações e ofertas	1,718.33	.00	1,718.33	D	15,765.75	.00	15,765.75	D
02720000000020118000	000-Livros e documentação técnica	.00	.00	.00	-	345.20	.00	345.20	D
02720000000020119000	000-Artigos honoríficos e de decoração	.00	.00	.00	-	1,194.15	.00	1,194.15	D
02720000000020121000	000-Outros bens	865.12	.00	865.12	D	20,925.73	.00	20,925.73	D
02720000000020201000	000-Encargos das instalações	20,188.31	.00	20,188.31	D	129,344.66	.00	129,344.66	D
02720000000020202000	000-Limpeza e higiene	5,627.51	.00	5,627.51	D	36,797.37	.00	36,797.37	D
02720000000020203000	000-Conservação de bens	22,489.66	.00	22,489.66	D	96,727.87	.00	96,727.87	D
02720000000020204000	000-Locação de edifícios	1,351.38	.00	1,351.38	D	16,157.21	.00	16,157.21	D
02720000000020209000	000-Comunicações	46,593.48	.00	46,593.48	D	289,882.25	.00	289,882.25	D
02720000000020210000	000-Transportes	3,219.23	.00	3,219.23	D	19,811.30	.00	19,811.30	D
02720000000020211000	000-Representação dos	14,603.70	.00	14,603.70	D	67,726.55	.00	67,726.55	D

Balancete Analítico de Regularizações

Da conta 0
à 899999999999999999 com Grau 21 **Referente aos meses de Janeiro a Dezembro do Ano 2018 (Euros)**

Contas	Descrição	Movimento Mensal		Saldo	D/C	Movimento Acumulado		Saldo	D/C
		Débito	Crédito			Débito	Crédito		
	serviços								
027200000000202120000	000-Seguros	292.65	.00	292.65	D	10,832.12	.00	10,832.12	D
027200000000202130000	000-Deslocações e estadas	124,035.76	8,374.80	115,660.96	D	919,435.14	25,264.30	894,170.84	D
027200000000202140000	000-Estudos, pareceres, projectos e consultoria	1,760.00	.00	1,760.00	D	67,241.00	.00	67,241.00	D
027200000000202150000	000-Formação	.00	.00	.00	-	10,932.90	.00	10,932.90	D
027200000000202170000	000-Publicidade	953.37	.00	953.37	D	18,186.42	.00	18,186.42	D
027200000000202180000	000-Vigilância e segurança	4,599.40	.00	4,599.40	D	30,243.53	.00	30,243.53	D
027200000000202190000	000-Assistência técnica	14,471.03	.00	14,471.03	D	59,748.75	.00	59,748.75	D
027200000000202200000	000-Outros trabalhos especializados	54,655.69	.00	54,655.69	D	206,692.03	57.70	206,634.33	D
027200000000202250000	000-Outros serviços	7,478.61	.00	7,478.61	D	47,350.33	.00	47,350.33	D
027200000000306010000	000-Outros encargos financeiros	.00	.00	.00	-	723.75	.00	723.75	D
027200000000040305A000	000-Caixa Geral de Aposentações	617,019.32	.00	617,019.32	D	1,930,982.78	.00	1,930,982.78	D
027200000000060203A000	000-Despesas com a comparticipação trabalhos ALRAA	3,684.39	.00	3,684.39	D	21,103.07	.00	21,103.07	D
027200000000060203B000	000-Apoio à atividade parlamentar	75,560.91	.00	75,560.91	D	906,730.92	.00	906,730.92	D
027200000000701070000	000-Equipamento de informática	16,930.31	.00	16,930.31	D	18,349.18	.00	18,349.18	D
027200000000701080000	000-Software informático	59,843.89	.00	59,843.89	D	61,714.02	.00	61,714.02	D
027200000000701090000	000-Equipamento administrativo	3,559.76	.00	3,559.76	D	15,485.96	.00	15,485.96	D
027200000000701100000	000-Equipamento básico	.00	.00	.00	-	1,647.28	.00	1,647.28	D
028	Pagamentos	8,374.80	1,944,893.48	1,936,518.68	C	46,400.36	12,634,061.59	12,587,661.23	C
0281	Pagamentos do período	8,374.80	1,944,893.48	1,936,518.68	C	46,400.36	12,634,061.59	12,587,661.23	C
028100000000010101A000	000-Deputados	.00	220,075.47	220,075.47	C	2,121.95	2,339,677.96	2,337,556.01	C
028100000000010101B000	000-Subsídio de reintegração	.00	.00	.00	-	.00	17,487.80	17,487.80	C
028100000000101030000	000-Pessoal dos quadros-Regime de função pública	.00	94,086.48	94,086.48	C	.00	967,882.17	967,882.17	C
028100000000101040000	000-Pessoal dos quadros-Reg de contrato individual trabalho	.00	7,721.41	7,721.41	C	.00	77,186.25	77,186.25	C
028100000000101080000	000-Pessoal aguardando aposentação	.00	.00	.00	-	.00	1,162.03	1,162.03	C
028100000000101090000	000-Pessoal em qualquer outra situação	.00	87,883.01	87,883.01	C	472.21	896,231.22	895,759.01	C
028100000000101100000	000-Gratificações	.00	176.90	176.90	C	.00	2,113.20	2,113.20	C
028100000000101110000	000-Representação	.00	47,175.96	47,175.96	C	174.20	542,099.67	541,925.47	C
028100000000101120000	000-Suplementos e prémios	.00	1,581.66	1,581.66	C	.00	17,647.83	17,647.83	C
028100000000101130000	000-Subsídio de refeição	.00	9,268.11	9,268.11	C	.00	108,615.86	108,615.86	C
028100000000101140000	000-Subsídio de férias e de Natal	.00	86,438.71	86,438.71	C	1,750.11	701,033.12	699,283.01	C
028100000000101150000	000-Remunerações por doença e maternidade/paternidade	.00	1,965.09	1,965.09	C	.00	23,978.17	23,978.17	C
028100000000102020000	000-Horas extraordinárias	.00	19.41	19.41	C	.00	3,332.24	3,332.24	C
028100000000102040000	000-Ajudas de custo	.00	29,447.89	29,447.89	C	.00	208,207.42	208,207.42	C
028100000000102050000	000-Abono pª falhas	.00	83.58	83.58	C	.00	987.04	987.04	C
028100000000102130000	000-Outros suplementos e prémios	.00	1,879.56	1,879.56	C	.00	15,710.13	15,710.13	C
028100000000010214A000	000-Remuneração complementar	.00	3,888.61	3,888.61	C	.00	47,411.79	47,411.79	C
028100000000010214B000	000-Outros abonos em numerário ou espécie	.00	16,904.42	16,904.42	C	.00	190,427.41	190,427.41	C
028100000000010303A000	000-Complemento açoriano ao abono de familia para crianças e jovens	.00	8.42	8.42	C	.00	101.04	101.04	C
028100000000010303B000	000-Subsídio familiar a crianças e jovens	.00	248.33	248.33	C	.00	3,283.68	3,283.68	C
028100000000103040000	000-Outras prestações familiares	.00	.00	.00	-	.00	1,286.70	1,286.70	C
028100000000103050000	000-Contribuições pª a segurança social	.00	223,447.18	223,447.18	C	16,559.89	1,322,920.32	1,306,360.43	C
028100000000103060000	000-Acidentes em serviço e doenças profissionais	.00	.00	.00	-	.00	176.52	176.52	C
028100000000103080000	000-Outras pensões	.00	1,323.62	1,323.62	C	.00	17,603.78	17,603.78	C
028100000000010310P000	000-Parentalidade	.00	4,154.62	4,154.62	C	.00	23,473.74	23,473.74	C
028100000000201020000	000-Combustíveis e lubrificantes	.00	157.98	157.98	C	.00	1,215.22	1,215.22	C
028100000000201040000	000-Limpeza e higiene	.00	254.24	254.24	C	.00	5,418.95	5,418.95	C
028100000000201070000	000-Vestuário e artigos	.00	49.56	49.56	C	.00	749.33	749.33	C

Região Autónoma dos Açores
ASSEMBLEIA LEGISLATIVA DA RAA
Setor Financeiro

Balancete Analítico de Regularizações

Da conta 0
à 89999999999999999 com Grau 21 **Referente aos meses de Janeiro a Dezembro do Ano 2018 (Euros)**

Contas	Descrição	Movimento Mensal		Saldo	D/C	Movimento Acumulado		Saldo	D/C
		Débito	Crédito			Débito	Crédito		
	pessoais								
02810000000201080000	000-Material de escritório	.00	5,151.45	5,151.45	C	.00	72,351.10	72,351.10	C
02810000000201140000	000-Outro material-peças	.00	.00	.00	-	.00	2,212.68	2,212.68	C
02810000000201150000	000-Prémios, condecorações e ofertas	.00	1,718.33	1,718.33	C	.00	15,765.75	15,765.75	C
02810000000201180000	000-Livros e documentação técnica	.00	.00	.00	-	.00	345.20	345.20	C
02810000000201190000	000-Artigos honoríficos e de decoração	.00	.00	.00	-	.00	1,194.15	1,194.15	C
02810000000201210000	000-Outros bens	.00	865.12	865.12	C	.00	20,925.73	20,925.73	C
02810000000202010000	000-Encargos das instalações	.00	20,188.31	20,188.31	C	.00	129,344.66	129,344.66	C
02810000000202020000	000-Limpeza e higiene	.00	5,627.51	5,627.51	C	.00	36,797.37	36,797.37	C
02810000000202030000	000-Conservação de bens	.00	22,489.66	22,489.66	C	.00	96,727.87	96,727.87	C
02810000000202040000	000-Locação de edifícios	.00	1,351.38	1,351.38	C	.00	16,157.21	16,157.21	C
02810000000202090000	000-Comunicações	.00	46,593.48	46,593.48	C	.00	289,882.25	289,882.25	C
02810000000202100000	000-Transportes	.00	3,219.23	3,219.23	C	.00	19,811.30	19,811.30	C
02810000000202110000	000-Representação dos serviços	.00	14,603.70	14,603.70	C	.00	67,726.55	67,726.55	C
02810000000202120000	000-Seguros	.00	292.65	292.65	C	.00	10,832.12	10,832.12	C
02810000000202130000	000-Deslocações e estadas	8,374.80	124,035.76	115,660.96	C	25,264.30	919,435.14	894,170.84	C
02810000000202140000	000-Estudos, pareceres, projectos e consultoria	.00	1,760.00	1,760.00	C	.00	67,241.00	67,241.00	C
02810000000202150000	000-Formação	.00	.00	.00	-	.00	10,932.90	10,932.90	C
02810000000202170000	000-Publicidade	.00	953.37	953.37	C	.00	18,186.42	18,186.42	C
02810000000202180000	000-Vigilância e segurança	.00	4,599.40	4,599.40	C	.00	30,243.53	30,243.53	C
02810000000202190000	000-Assistência técnica	.00	14,471.03	14,471.03	C	.00	59,748.75	59,748.75	C
02810000000202200000	000-Outros trabalhos especializados	.00	54,655.69	54,655.69	C	57.70	206,692.03	206,634.33	C
02810000000202250000	000-Outros serviços	.00	7,478.61	7,478.61	C	.00	47,350.33	47,350.33	C
02810000000306010000	000-Outros encargos financeiros	.00	.00	.00	-	.00	723.75	723.75	C
0281000000040305A000	000-Caixa Geral de Aposentações	.00	617,019.32	617,019.32	C	.00	1,930,982.78	1,930,982.78	C
0281000000060203A000	000-Despesas com a comparticipação trabalhos ALRAA	.00	3,684.39	3,684.39	C	.00	21,103.07	21,103.07	C
0281000000060203B000	000-Apoio à atividade parlamentar	.00	75,560.91	75,560.91	C	.00	906,730.92	906,730.92	C
02810000000701070000	000-Equipamento de informática	.00	16,930.31	16,930.31	C	.00	18,349.18	18,349.18	C
02810000000701080000	000-Software informático	.00	59,843.89	59,843.89	C	.00	61,714.02	61,714.02	C
02810000000701090000	000-Equipamento administrativo	.00	3,559.76	3,559.76	C	.00	15,485.96	15,485.96	C
02810000000701100000	000-Equipamento básico	.00	.00	.00	-	.00	1,647.28	1,647.28	C
029	Reposições abatidas aos pagamentos	8,374.80	8,374.80	.00	-	46,342.66	46,342.66	.00	-
0291	RAP emitidas	8,374.80	.00	8,374.80	D	46,342.66	.00	46,342.66	D
02910000000010101A000	000-Deputados	.00	.00	.00	-	2,121.95	.00	2,121.95	D
02910000000101090000	000-Pessoal em qualquer outra situação	.00	.00	.00	-	472.21	.00	472.21	D
02910000000101110000	000-Representação	.00	.00	.00	-	174.20	.00	174.20	D
02910000000101140000	000-Subsídio de férias e de Natal	.00	.00	.00	-	1,750.11	.00	1,750.11	D
02910000000103050000	000-Contribuições pª a segurança social	.00	.00	.00	-	16,559.89	.00	16,559.89	D
02910000000202130000	000-Deslocações e estadas	8,374.80	.00	8,374.80	D	25,264.30	.00	25,264.30	D
0292	RAP recebidas	.00	8,374.80	8,374.80	C	.00	46,342.66	46,342.66	C
02920000000010101A000	000-Deputados	.00	.00	.00	-	.00	2,121.95	2,121.95	C
02920000000101090000	000-Pessoal em qualquer outra situação	.00	.00	.00	-	.00	472.21	472.21	C
02920000000101110000	000-Representação	.00	.00	.00	-	.00	174.20	174.20	C
02920000000101140000	000-Subsídio de férias e de Natal	.00	.00	.00	-	.00	1,750.11	1,750.11	C
02920000000103050000	000-Contribuições pª a segurança social	.00	.00	.00	-	.00	16,559.89	16,559.89	C
02920000000202130000	000-Deslocações e estadas	.00	8,374.80	8,374.80	C	.00	25,264.30	25,264.30	C
07	Operações de Tesouraria	.00	.00	.00	-	195,909.16	195,909.16	.00	-
071	Recebimentos por operações de tesouraria	.00	.00	.00	-	99,013.16	.00	99,013.16	D
0716	Retenções - Transição para o SNC-AP	.00	.00	.00	-	96,896.00	.00	96,896.00	D
07161701000000	Operações de tesouraria - Retenção de receitas do Estado	.00	.00	.00	-	96,896.00	.00	96,896.00	D
0719	Outras receitas de	.00	.00	.00	-	2,117.16	.00	2,117.16	D

Balancete Analítico de Regularizações

Da conta 0
à 89999999999999999 com Grau 21 **Referente aos meses de Janeiro a Dezembro do Ano 2018 (Euros)**

Contas	Descrição	Movimento Mensal		Saldo	D/C	Movimento Acumulado		Saldo	D/C
		Débito	Crédito			Débito	Crédito		
	operações tesouraria								
07191702000000	Outras operações de tesouraria - Retenção de receitas do Estado	.00	.00	.00	-	2,117.16	.00	2,117.16	D
072	Pagamentos por operações de tesouraria	.00	.00	.00	-	.00	96,896.00	96,896.00	C
0726	Retenções - Transição para o SNC-AP	.00	.00	.00	-	.00	96,896.00	96,896.00	C
07261201000000	Operações de tesouraria - Entrega de receitas do Estado	.00	.00	.00	-	.00	96,896.00	96,896.00	C
079	Conta refletida	.00	.00	.00	-	96,896.00	99,013.16	2,117.16	C
0791	Recebimentos por operações de tesouraria	.00	.00	.00	-	.00	99,013.16	99,013.16	C
07911701000000	Operações de tesouraria - Retenção de receitas do Estado	.00	.00	.00	-	.00	96,896.00	96,896.00	C
07911702000000	Outras operações de tesouraria - Retenção de receitas do Estado	.00	.00	.00	-	.00	2,117.16	2,117.16	C
0792	Pagamentos por operações de tesouraria	.00	.00	.00	-	96,896.00	.00	96,896.00	D
07921201000000	Operações de tesouraria - Entrega de receitas do Estado	.00	.00	.00	-	96,896.00	.00	96,896.00	D
1	Meios financeiros líquidos	1,072,661.58	1,949,134.50	876,472.92	C	13,258,178.41	13,027,318.29	230,860.12	D
11	Caixa	1,291.02	3,591.02	2,300.00	C	6,450.02	6,450.02	.00	-
118	Fundo fixo	1,291.02	3,591.02	2,300.00	C	6,450.02	6,450.02	.00	-
1181	Anabela Pereira da Cunha Machado	1,271.55	3,271.55	2,000.00	C	5,926.85	5,926.85	.00	-
1182	André Filipe Vasconcelos Correia Silva	.00	150.00	150.00	C	150.00	150.00	.00	-
1183	Maria da Conceição Arruda Veríssimo Bernardo	19.47	169.47	150.00	C	373.17	373.17	.00	-
12	Depósitos à ordem	1,071,370.56	1,945,543.48	874,172.92	C	13,251,728.39	13,020,868.27	230,860.12	D
122	Depósitos bancários à Ordem	1,071,370.56	1,945,543.48	874,172.92	C	13,251,728.39	13,020,868.27	230,860.12	D
1221	Depósitos à ordem - Santander Totta	5,171.76	498.71	4,673.05	D	65,621.26	19,675.47	45,945.79	D
1222	Depósitos à ordem - Caixa Econ. Misericórdia - A. Heroísmo	1,066,198.80	1,945,044.77	878,845.97	C	13,124,643.22	12,939,728.89	184,914.33	D
1229	Depósitos à ordem - Regularização SS	.00	.00	.00	-	61,463.91	61,463.91	.00	-
2	Contas a receber e a pagar	2,481,725.43	3,753,940.48	1,272,215.05	C	27,980,999.92	30,325,113.55	2,344,113.63	C
20	Devedores e credores por transferências e empréstimos bonificados	.00	1,053,899.00	1,053,899.00	C	13,646,100.00	13,646,100.00	.00	-
201	Devedores por transferências e subsídios não reembolsáveis obtidos	.00	1,053,899.00	1,053,899.00	C	13,646,100.00	13,646,100.00	.00	-
201000035	Secr. Reg. Finanças Planea. Ad. Pública	.00	1,053,899.00	1,053,899.00	C	13,646,100.00	13,646,100.00	.00	-
21	Clientes, contribuintes e utentes	25.00	25.00	.00	-	25.00	25.00	.00	-
211	Clientes c/c	25.00	25.00	.00	-	25.00	25.00	.00	-
211001566	Clientes diversos	25.00	25.00	.00	-	25.00	25.00	.00	-
22	Fornecedores	337,701.14	329,119.50	8,581.64	D	2,161,691.63	2,161,691.63	.00	-
221	Fornecedores c/c	337,701.14	329,119.50	8,581.64	D	2,161,691.63	2,161,691.63	.00	-
221000009	CTT-Correios de Portugal, SA	9,756.47	9,756.47	.00	-	29,563.12	29,563.12	.00	-
221000011	Serv. Munic. da Câmara Munic. P. Delgada	269.17	269.17	.00	-	2,421.79	2,421.79	.00	-
221000012	Ser. Munic. da Câmara Munic. A. Heroísmo	54.17	54.17	.00	-	631.79	631.79	.00	-
221000015	EDA, Electricidade dos Açores, S.A	9,846.27	9,846.27	.00	-	67,221.21	67,221.21	.00	-
221000027	Provise, Soc. Protecção e Vigilancia	4,599.40	4,599.40	.00	-	9,198.80	9,198.80	.00	-
221000029	Termofaial - Instalação e Projectos Termicos do Faial, Lda	.00	.00	.00	-	615.90	615.90	.00	-
221000034	Francisco Medeiros Melo	1,274.40	1,274.40	.00	-	19,042.72	19,042.72	.00	-
221000067	Açormédia, SA	2,121.56	2,121.56	.00	-	7,376.24	7,376.24	.00	-
221000070	Adriano G. de Fig.(Herdºs) & Cª, Lda	216.27	216.27	.00	-	384.59	384.59	.00	-
221000071	Aerohorta - Ag. de Viagens	4,733.86	4,268.59	465.27	D	35,581.00	35,581.00	.00	-

Balancete Analítico de Regularizações

Da conta 0
à 89999999999999999 com Grau 21 **Referente aos meses de Janeiro a Dezembro do Ano 2018 (Euros)**

Contas	Descrição	Movimento Mensal		Saldo	D/C	Movimento Acumulado		Saldo	D/C
		Débito	Crédito			Débito	Crédito		
	e Turismo								
221000076	Franklin Maximino, Lda	23.45	23.45	.00	-	462.76	462.76	.00	-
221000091	Angraflor, Horta-Fruti-Floricultura, Lda	271.40	271.40	.00	-	1,549.94	1,549.94	.00	-
221000097	Foto Jovial - Silva Machado & Filhos, Lda	73.00	73.00	.00	-	825.69	825.69	.00	-
221000102	Teles Travel Agency - José Torres Teles & Filhos, Lda	29,011.00	27,224.05	1,786.95	D	119,494.22	119,494.22	.00	-
221000103	Viagens Abreu, SA	5,109.94	4,118.75	991.19	D	29,332.49	29,332.49	.00	-
221000109	Borges & Silva, Lda	.00	.00	.00	-	49.03	49.03	.00	-
221000112	Micaelense - Agência de Viagens e Turismo, Lda	.00	.00	.00	-	122.36	122.36	.00	-
221000120	ACCIONAL - Acções, Promoções e Representações, Lda	.00	.00	.00	-	5,991.52	5,991.52	.00	-
221000162	Azoris Faial Garden SA - Inativo	.00	.00	.00	-	430.00	430.00	.00	-
221000163	Quinta do Martelo	.00	.00	.00	-	390.00	390.00	.00	-
221000164	Grand Hotel Açores Atlântico	.00	.00	.00	-	1,032.00	1,032.00	.00	-
221000166	Hotel S. Jorge	.00	.00	.00	-	4,588.00	4,588.00	.00	-
221000169	Hotel Avenida - Proturotel - Promoção Turistica e Hoteleira S.A.	.00	.00	.00	-	1,287.40	1,287.40	.00	-
221000171	Sata Air Açores - Soc. Açoriana de Transportes Aéreos, SA	2,577.00	2,309.28	267.72	D	23,561.28	23,561.28	.00	-
221000175	Tabacaria da Sorte	5.00	5.00	.00	-	353.10	353.10	.00	-
221000179	Supermercados Manteiga, Lda	208.64	166.40	42.24	D	3,169.95	3,169.95	.00	-
221000186	Borba & Soares, Lda	.00	.00	.00	-	327.46	327.46	.00	-
221000195	Copipélago - Equipamentos de Escritório, Lda (Inativa)	.00	.00	.00	-	725.90	725.90	.00	-
221000205	Papelaria Utilnova	114.60	114.60	.00	-	694.30	694.30	.00	-
221000208	Hotel Restaurante Beira Mar - Açoral - Empresa Dist. Prod. Alimentares Lda	55.00	55.00	.00	-	495.00	495.00	.00	-
221000214	Hotel Caravelas - SITURPICO, SA	.00	.00	.00	-	11,164.50	11,164.50	.00	-
221000232	Lavandaria Rosa	.00	.00	.00	-	75.00	75.00	.00	-
221000234	Auto Turistica Faialense - Manuel Furtado da Silva, Lda	.00	.00	.00	-	569.94	569.94	.00	-
221000248	NOVA GRÁFICA	.00	.00	.00	-	2,444.00	2,444.00	.00	-
221000255	Gráfica Açoreana, Lda	.00	.00	.00	-	2,592.72	2,592.72	.00	-
221000272	José Henrique Nunes	1,536.17	1,144.33	391.84	D	7,430.80	7,430.80	.00	-
221000273	Rosário FLORES	45.00	45.00	.00	-	598.00	598.00	.00	-
221000274	INCM - Imprensa Nacional - Casa da Moeda, SA	.00	.00	.00	-	113.50	113.50	.00	-
221000282	SoftPro - Luis Fernando Reis Mendonça	.00	.00	.00	-	1,653.73	1,653.73	.00	-
221000292	Hotel Gaivota	80.00	80.00	.00	-	3,140.00	3,140.00	.00	-
221000294	Diário dos Açores	.00	.00	.00	-	1,860.00	1,860.00	.00	-
221000297	Diário Insular	.00	.00	.00	-	3,567.68	3,567.68	.00	-
221000305	Varela & Cª., Lda	.00	.00	.00	-	894.68	894.68	.00	-
221000309	Jornal Ilha Maior - Circulo de Amigos da Ilha do Pico	.00	.00	.00	-	72.80	72.80	.00	-
221000317	Hotel Servi-Flor, Lda	.00	.00	.00	-	2,760.06	2,760.06	.00	-
221000327	Junta de Freguesia Santa Cruz Graciosa	672.60	672.60	.00	-	1,872.72	1,872.72	.00	-
221000334	Casa das Casimiras - João Inácio da Silva, Filhos, Lda	.00	.00	.00	-	225.00	225.00	.00	-
221000335	Açorcargas- Ag. Nav. e Cargas, Lda	408.74	408.74	.00	-	1,560.91	1,560.91	.00	-
221000348	Jardimcampo Comercio Plantas Ornamentais, Lda	94.40	94.40	.00	-	1,198.37	1,198.37	.00	-
221000358	Ass. Portuguesa Bibli. Arq. e Documentalistas	.00	.00	.00	-	180.00	180.00	.00	-
221000362	Marques & Silva, Lda	.00	.00	.00	-	451.37	451.37	.00	-
221000363	Hotel Ocidental - Toste Mendes, Lda	.00	.00	.00	-	79.00	79.00	.00	-
221000372	Apartamentos Verde Mar-AçorProjecto	6,525.00	6,525.00	.00	-	30,645.00	30,645.00	.00	-
221000386	Papelaria RUA TELEGRAPHO	10.35	10.35	.00	-	707.70	707.70	.00	-

Região Autónoma dos Açores
ASSEMBLEIA LEGISLATIVA DA RAA
Setor Financeiro

Balancete Analítico de Regularizações

Da conta 0
à 89999999999999999 com Grau 21 **Referente aos meses de Janeiro a Dezembro do Ano 2018 (Euros)**

Contas	Descrição	Movimento Mensal		Saldo	D/C	Movimento Acumulado		Saldo	D/C
		Débito	Crédito			Débito	Crédito		
221000397	CITEL - Construtora Ideal da Terceira, S.A.	.00	.00	.00	-	17,685.63	17,685.63	.00	-
221000400	Azoris Angra Garden - Azoris Hotéis SA	148.00	148.00	.00	-	3,944.00	3,944.00	.00	-
221000406	TurAngra, Viagens e Turismo, Lda	3,163.71	2,976.81	186.90	D	17,934.19	17,934.19	.00	-
221000408	Bel' Arte-Alda Maria Moniz, Lda	.00	.00	.00	-	501.46	501.46	.00	-
221000429	Angra 2000-Viagens e Turismo, Lda.	738.95	738.95	.00	-	5,075.17	5,075.17	.00	-
221000431	Publiçor-Publicações & Publicidade, Lda	.00	.00	.00	-	979.89	979.89	.00	-
221000436	Titon Cargas - Transitários, Lda	.00	.00	.00	-	51.57	51.57	.00	-
221000453	Casa das Meias - Angelo Alberto Silva	49.56	49.56	.00	-	279.04	279.04	.00	-
221000454	Iris Horta de Hortalab, Fotografia e Bazar, Lda	.00	.00	.00	-	115.40	115.40	.00	-
221000460	A Granja	.00	.00	.00	-	29.06	29.06	.00	-
221000528	José Paulino Garcia da Rosa-Sapataria Rosa	.00	.00	.00	-	237.70	237.70	.00	-
221000539	J.H. Ornelas & Ca., Suc., Lda	567.90	567.90	.00	-	1,008.85	1,008.85	.00	-
221000552	Pavicel- de Ilidio Gameiro dos Santos	28.96	28.96	.00	-	28.96	28.96	.00	-
221000564	S. Miguel Park Hotel - Proturotel - Promoção Turistica e Hoteleira SA	1,155.00	927.00	228.00	D	11,858.00	11,858.00	.00	-
221000566	Vodafone Portugal, Comunicações Pessoais, S.A.	1,768.98	1,768.98	.00	-	10,569.04	10,569.04	.00	-
221000570	Rent-A-Car Tropical Lda	.00	.00	.00	-	43.10	43.10	.00	-
221000583	Sociedade Amor da Pátria	.00	.00	.00	-	2,950.00	2,950.00	.00	-
221000602	Açorlógica-Eqip.,Software e Serv. de Inform., Lda	29.50	.00	29.50	D	29.50	29.50	.00	-
221000610	Restaurante Bela Vista - Adriano Vargas Comba	.00	.00	.00	-	120.00	120.00	.00	-
221000618	António Medeiros-Papelaria e Livraria-Soc. Unipessoal, Lda	139.74	139.74	.00	-	266.09	266.09	.00	-
221000625	Angratravel - Ag. de Viagens e Turismo, Lda.	.00	.00	.00	-	119.74	119.74	.00	-
221000629	Jornal - "O Dever"	.00	.00	.00	-	60.00	60.00	.00	-
221000631	Cristiano, Lda	.00	.00	.00	-	835.43	835.43	.00	-
221000641	IRIS-Audio Visuais, Lda.	.00	.00	.00	-	601.80	601.80	.00	-
221000652	Ourivesaria Olimpio, Lda	8.40	8.40	.00	-	122.20	122.20	.00	-
221000653	Securitas - Serviços e Tecnologia de Segurança, SA	.00	.00	.00	-	18,131.92	18,131.92	.00	-
221000657	O Ancoradouro, Lda	.00	.00	.00	-	2,240.00	2,240.00	.00	-
221000675	IAIC-Informação, Animação e Intercâmbio Cultural, CRL	500.00	500.00	.00	-	725.00	725.00	.00	-
221000678	Clube Naval da Horta	.00	.00	.00	-	11,820.00	11,820.00	.00	-
221000679	Almeida & Azevedo, SA	4.40	4.40	.00	-	85.19	85.19	.00	-
221000680	Gráfica O Telegrapho - M.ª Margarida C. M. Gonçalves da Rosa	.00	.00	.00	-	26,721.24	26,721.24	.00	-
221000691	Monte Carneiro, Construções, Lda	.00	.00	.00	-	43,830.54	43,830.54	.00	-
221000696	Farias, Lda	242.50	242.50	.00	-	424.00	424.00	.00	-
221000702	Filnor, Lda	.00	.00	.00	-	14.65	14.65	.00	-
221000710	Casa das Bandeiras	.00	.00	.00	-	1,106.42	1,106.42	.00	-
221000734	Hotel Altis	7,464.00	7,464.00	.00	-	10,005.00	10,005.00	.00	-
221000754	Anticiclone - Instalações Técnicas, Lda	.00	.00	.00	-	88.50	88.50	.00	-
221000758	Universidade Católica Portuguesa	.00	.00	.00	-	1,579.99	1,579.99	.00	-
221000766	Vila Nova Hotel - Dormaçor - Empreendimentos Hoteleiros Lda	.00	.00	.00	-	68.00	68.00	.00	-
221000768	Tipografia Aníbal-Aníbal Sousa Rocha, Herd., Lda	73.16	73.16	.00	-	73.16	73.16	.00	-
221000774	Hotel A. S. Lisboa	.00	.00	.00	-	107.00	107.00	.00	-
221000793	Município da Madalena	31.30	31.30	.00	-	335.19	335.19	.00	-
221000798	TopAtlântico Açores	1,821.46	1,332.02	489.44	D	29,530.17	29,530.17	.00	-
221000801	Municipio da Horta	261.02	261.02	.00	-	4,179.52	4,179.52	.00	-
221000815	Sociedade Filarmónica "Lira	.00	.00	.00	-	17,600.00	17,600.00	.00	-

Balancete Analítico de Regularizações

Da conta 0
à 89999999999999999 com Grau 21 **Referente aos meses de Janeiro a Dezembro do Ano 2018 (Euros)**

Contas	Descrição	Movimento Mensal		Saldo	D/C	Movimento Acumulado		Saldo	D/C
		Débito	Crédito			Débito	Crédito		
	Madalense"								
221000816	Terceira Mar Hotel	1,188.00	1,188.00	.00	-	24,206.00	24,206.00	.00	-
221000819	Público-Comunicação Social, S.A.	.00	.00	.00	-	99.99	99.99	.00	-
221000820	Hotel Santa Maria	819.00	63.00	756.00	D	3,414.00	3,414.00	.00	-
221000827	Elisiário Cristino Henriques Malheiros Serpa	.00	.00	.00	-	700.00	700.00	.00	-
221000833	Escritório Digital-Representações, Lda.	404.32	404.32	.00	-	8,660.32	8,660.32	.00	-
221000869	Via Graciosa Agência de Viagens e Turismo	1,675.22	1,675.22	.00	-	7,385.47	7,385.47	.00	-
221000875	VIA S. JORGE Ag. de Viagens e Tur. Unipessoal, Lda	127.90	127.90	.00	-	569.78	569.78	.00	-
221000876	Guest House Comodoro - Rosa e Manuel Rita - Empreendimentos Turísticos, Lda	.00	.00	.00	-	770.00	770.00	.00	-
221000886	Atlantinox-Comércio e Indústria, Lda.	.00	.00	.00	-	87.84	87.84	.00	-
221000887	HigiAçores-Comércio & Serviços, Lda.	41.24	41.24	.00	-	419.62	419.62	.00	-
221000904	Lindo Driver - Actividades de Taxis, Lda	260.00	260.00	.00	-	260.00	260.00	.00	-
221000924	Comfort INN Ponta Delgada	.00	.00	.00	-	750.00	750.00	.00	-
221000940	Cooperativa de Rádio Difusão - Rádio Cais CRL	.00	.00	.00	-	240.00	240.00	.00	-
221000948	PLANO A Papelaria, Lda	1,046.07	1,046.07	.00	-	1,046.07	1,046.07	.00	-
221000966	PestKil-Controlo Integrado de Pragas, Lda	735.14	735.14	.00	-	735.14	735.14	.00	-
221000967	Hotel do Canal	14,505.00	14,256.00	249.00	D	76,972.20	76,972.20	.00	-
221000970	Instituto Português de Relações Internacionais	.00	.00	.00	-	45.00	45.00	.00	-
221000975	Mário José Correia da Silva	802.13	802.13	.00	-	9,625.56	9,625.56	.00	-
221000983	CTT Expresso-Serviços Postais e Logística SA	54.63	54.63	.00	-	231.93	231.93	.00	-
221000985	Agencia de Viagens Turismo Oceano Unipessoal Lda	466.70	466.70	.00	-	7,458.70	7,458.70	.00	-
221000987	INCENTIVO Escrever e Editar - Edição de Publicações Lda	.00	.00	.00	-	1,356.48	1,356.48	.00	-
221000997	Hotel Marina Atlântico	4,576.00	4,576.00	.00	-	44,108.00	44,108.00	.00	-
221001030	LD-Byte - Luis Filipe Ribeiro Dias Avelar	2,422.08	2,422.08	.00	-	14,532.48	14,532.48	.00	-
221001049	Hotel Açores Lisboa	.00	.00	.00	-	1,036.00	1,036.00	.00	-
221001051	Panazórica - Agência de Viagens, Lda	.00	.00	.00	-	118.18	118.18	.00	-
221001067	Gamoeléctrico-Material Eléctrico e Elect., Lda.	195.94	195.94	.00	-	877.69	877.69	.00	-
221001068	Rent a Car - Ilha Verde, Rego Costa e Tavares, Lda	484.90	.00	484.90	D	2,472.77	2,472.77	.00	-
221001076	Pousada Forte da Horta - Grupo Pestana Pousadas Investimentos Turisticos, SA	4,289.25	4,289.25	.00	-	28,445.15	28,445.15	.00	-
221001086	CML-Com. e Distr. de Artigos para Esc. Lda	447.55	447.55	.00	-	3,078.69	3,078.69	.00	-
221001104	Núcleo Cultural da Horta	.00	.00	.00	-	30.00	30.00	.00	-
221001122	Nova Era - Helder Fraga Lourenço	.00	.00	.00	-	71.49	71.49	.00	-
221001147	DATAJURIS - Direito e Informática, Lda	900.53	900.53	.00	-	10,806.36	10,806.36	.00	-
221001151	Heragráfica, artes gráficas, Lda	.00	.00	.00	-	2,544.00	2,544.00	.00	-
221001161	Mundo Português - Sociedade Jornalistica, SA	.00	.00	.00	-	76.00	76.00	.00	-
221001173	ISS Facility Services - Gestão e Manutenção de Edifícios, Lda	1,219.46	1,219.46	.00	-	12,214.06	12,214.06	.00	-
221001176	Paulo Soares Unipessoal, Lda	1,261.06	1,261.06	.00	-	4,318.98	4,318.98	.00	-
221001180	Grupo Coral da Horta	.00	.00	.00	-	2,493.00	2,493.00	.00	-
221001191	Cooperativa Vitivinícula da Ilha do Pico	.00	.00	.00	-	228.00	228.00	.00	-
221001229	AMBISIG-Ambiente e Sistemas de Inf. Geográfica, SA	934.16	467.08	467.08	D	5,604.96	5,604.96	.00	-
221001239	Galp Açores, SA	157.98	157.98	.00	-	990.83	990.83	.00	-

Região Autónoma dos Açores
ASSEMBLEIA LEGISLATIVA DA RAA
Setor Financeiro

Balancete Analítico de Regularizações

Da conta 0
à 89999999999999999 com Grau 21 **Referente aos meses de Janeiro a Dezembro do Ano 2018 (Euros)**

Contas	Descrição	Movimento Mensal		Saldo	D/C	Movimento Acumulado		Saldo	D/C
		Débito	Crédito			Débito	Crédito		
221001241	Espaço X - Soluções Publicitárias, Design e Alug. Filmes	1,267.99	1,267.99	.00	-	9,885.42	9,885.42	.00	-
221001247	Delfim Vargas-Fabrico de Caixilharia, Lda	18.34	18.34	.00	-	1,044.29	1,044.29	.00	-
221001251	InforPereira, Soluções Informáticas, Lda	.00	.00	.00	-	78.66	78.66	.00	-
221001269	Luisa Terra (Pocinho Bay), Lda	.00	.00	.00	-	735.00	735.00	.00	-
221001274	Profeiras, Unipessoal, Lda	.00	.00	.00	-	14,688.56	14,688.56	.00	-
221001294	LL Cópia - Paulo Lemos Unipessoal, Lda	.00	.00	.00	-	1,105.41	1,105.41	.00	-
221001296	Papelaria Resarte, Unipessoal Lda	.00	.00	.00	-	12.77	12.77	.00	-
221001310	Insco-Insular de Hipermercados, SA	.00	.00	.00	-	175.94	175.94	.00	-
221001311	Tabacaria Mundial de Lidia Sousa	266.80	266.80	.00	-	1,663.00	1,663.00	.00	-
221001312	Ortins & Duarte, Lda	.00	.00	.00	-	150.00	150.00	.00	-
221001337	Barão Palace	924.00	924.00	.00	-	924.00	924.00	.00	-
221001347	Guia - Gestão de Informação e Arquivos, Lda	575.26	575.26	.00	-	1,150.52	1,150.52	.00	-
221001351	Bernardete, Duarte & Filho, Lda	.00	.00	.00	-	48.00	48.00	.00	-
221001360	Hotel Colombo - Ilhadosol tur, Investimentos Turísticos, Lda	.00	.00	.00	-	3,276.00	3,276.00	.00	-
221001395	Navefogo Açores - Higiene e Segurança, Lda	28.32	28.32	.00	-	1,059.20	1,059.20	.00	-
221001407	Urbhorta EEM	.00	.00	.00	-	94.40	94.40	.00	-
221001413	Hospital da Horta E.P.E.R.	.00	.00	.00	-	176.52	176.52	.00	-
221001415	Segurinfo - Formação e Consultadoria de Segurança, Lda	.00	.00	.00	-	280.00	280.00	.00	-
221001416	Norberto Diver - Actividades Marítimas, Lda	.00	.00	.00	-	280.00	280.00	.00	-
221001430	Loja do Triângulo-Cooperativa Agricola do Faial	.00	.00	.00	-	579.00	579.00	.00	-
221001440	Flor Azoris, Lda	.00	.00	.00	-	68.50	68.50	.00	-
221001471	Zélia Maria Medeiros Melo	566.40	566.40	.00	-	3,319.22	3,319.22	.00	-
221001488	MSFT - Software para microcomputadores, Lda	.00	.00	.00	-	53,100.00	53,100.00	.00	-
221001491	José Jacinto Rodrigues Cordeiro	252.48	252.48	.00	-	3,258.21	3,258.21	.00	-
221001515	Hotel Camões - Medeiros e Correia, Lda	.00	.00	.00	-	55.00	55.00	.00	-
221001518	Graciosa Resort & Business Hotel - Janela da Natureza, Lda	.00	.00	.00	-	2,584.00	2,584.00	.00	-
221001539	Farmácia Ayres Pinheiro	.00	.00	.00	-	52.12	52.12	.00	-
221001560	EVT-Empresa Viação Terceirense, Lda	.00	.00	.00	-	250.12	250.12	.00	-
221001565	Micro Horta-Comércio Informática,Lda	902.70	902.70	.00	-	2,984.24	2,984.24	.00	-
221001580	Distrirota-Distribuição Alimentar, Lda	44.18	44.18	.00	-	766.91	766.91	.00	-
221001582	Hotel das Flores - Inatel	.00	.00	.00	-	1,938.00	1,938.00	.00	-
221001593	Hotel Matriz - Manteiga Alojamento Turístico, Lda	147.00	147.00	.00	-	1,000.00	1,000.00	.00	-
221001594	CCD - ALRAA - Associação Desportiva e Cultural	510.00	510.00	.00	-	3,285.30	3,285.30	.00	-
221001599	Atlânticoline, SA	14.40	14.40	.00	-	978.96	978.96	.00	-
221001612	Cantinho das Buganvilias, Lda	.00	.00	.00	-	792.00	792.00	.00	-
221001613	Loja das Cores - Bruno Ficher	.00	.00	.00	-	106.00	106.00	.00	-
221001616	Mobioffice - Comercio, Equipamentos e Escritorio, Lda	62.50	62.50	.00	-	62.50	62.50	.00	-
221001624	Municipio do Corvo	.00	.00	.00	-	7.16	7.16	.00	-
221001630	Hotel Dom Carlos Liberty, Companhia de Investimentos Hoteleiros Presidente, Lda	355.00	355.00	.00	-	1,407.00	1,407.00	.00	-
221001636	Município de Vila do Porto	5.66	5.66	.00	-	45.68	45.68	.00	-
221001655	Atlântida Mar -	270.00	270.00	.00	-	6,884.00	6,884.00	.00	-

Balancete Analítico de Regularizações

Da conta 0
à 89999999999999999 com Grau 21 **Referente aos meses de Janeiro a Dezembro do Ano 2018 (Euros)**

Contas	Descrição	Movimento Mensal		Saldo	D/C	Movimento Acumulado		Saldo	D/C
		Débito	Crédito			Débito	Crédito		
	Empreendimentos Turísticos, Lda								
221001675	Vera Helena Avelar Câmara	.00	.00	.00	-	245.00	245.00	.00	-
221001685	Jorge Barros-Produções AudioVisuais, Lda	16.50	16.50	.00	-	16.50	16.50	.00	-
221001705	Apartamentos Turísticos Baía da Barca	.00	.00	.00	-	2,020.00	2,020.00	.00	-
221001706	Emanuel Ribeiro, Sociedade Unipessoal Lda	.00	.00	.00	-	9,876.60	9,876.60	.00	-
221001715	VideoVinyl - Sérgio Filipe Avelar Correia	.00	.00	.00	-	532.63	532.63	.00	-
221001723	Central Sub Sociedade Unipessoal, Lda	.00	.00	.00	-	387.72	387.72	.00	-
221001726	Eniciale Comércio e Dist. Produtos Alimentares	.00	.00	.00	-	467.39	467.39	.00	-
221001727	Azul & Branco - Comércio e Serviços Limpeza - Fábio Moreira Cabral	.00	.00	.00	-	464.52	464.52	.00	-
221001738	Farmácia Lecoq - M.ª da Conceição Rodrigues F Dias Bettencourt Unipessoal, Lda	.00	.00	.00	-	408.03	408.03	.00	-
221001749	A Casa do Lado - Sara Vanessa Freitas da Silva Santos	.00	.00	.00	-	120.00	120.00	.00	-
221001755	Serviarm Lda	.00	.00	.00	-	1,268.95	1,268.95	.00	-
221001775	STARLIMO - Transportes & Turismo, Lda	2,453.90	2,453.90	.00	-	3,233.00	3,233.00	.00	-
221001778	Uniksystem - Sistemas de Informação, Lda	7,244.08	7,244.08	.00	-	90,791.20	90,791.20	.00	-
221001784	CIN-Corporação Industrial do Norte, SA	197.58	197.58	.00	-	1,212.76	1,212.76	.00	-
221001789	LOS - Live Our Style, Lda	34.37	34.37	.00	-	3,921.98	3,921.98	.00	-
221001792	Tecniaçores de Brum e Vieira, Lda	.00	.00	.00	-	242.11	242.11	.00	-
221001812	Mercearia Silva - Paulo Manuel Soares da Silva - Inativo	.00	.00	.00	-	90.66	90.66	.00	-
221001816	Vest & Leia - Helder Fernando da Costa e Silva	.00	.00	.00	-	279.29	279.29	.00	-
221001831	Manuel Guiomar Medeiros	.00	.00	.00	-	675.55	675.55	.00	-
221001834	Paula Cristina Nunes Emílio Dias	.00	.00	.00	-	120.00	120.00	.00	-
221001839	Márcio António da Costa Vargas	.00	.00	.00	-	236.00	236.00	.00	-
221001840	Azorina - Sociedade de Gestão Ambiental e Conservação da Natureza SA	.00	.00	.00	-	595.00	595.00	.00	-
221001841	Tecnovia Açores - Sociedade de Empreitadas, S.A	.00	.00	.00	-	51.92	51.92	.00	-
221001842	Manuel C. Fernandes,Arq. e Associados, Lda	.00	.00	.00	-	5,904.00	5,904.00	.00	-
221001878	O Morro - Fabricação de Queijos, Lda	1,113.53	.00	1,113.53	D	1,338.47	1,338.47	.00	-
221001880	Roberto Manuel Saraiva	.00	.00	.00	-	185.00	185.00	.00	-
221001884	Largo das Cores - Tintas e Acabamentos Unipessoal Lda	.00	.00	.00	-	8.09	8.09	.00	-
221001886	Electro Moisés - Electrodomésticos Lda	.00	.00	.00	-	49.99	49.99	.00	-
221001887	Centerm	.00	.00	.00	-	147.60	147.60	.00	-
221001888	Manuel José Sequeira - Gabinete de Engenharia, Lda	1,593.00	1,593.00	.00	-	6,372.00	6,372.00	.00	-
221001890	Associação Amigos do Farol dos Capelinhos	.00	.00	.00	-	511.00	511.00	.00	-
221001897	Edições Almedina SA	.00	.00	.00	-	597.00	597.00	.00	-
221001902	Açoribérica - Viagens e Turismo, Lda	376.76	251.40	125.36	D	3,204.35	3,204.35	.00	-
221001904	Eduardo Paz Ferreira & Associados - Sociedade de Advogados RL	.00	.00	.00	-	23,985.00	23,985.00	.00	-
221001925	Hotel Horta - CRMorais Hotéis - Soc. de Exploração de Hotéis, Lda	8,775.00	8,775.00	.00	-	64,138.85	64,138.85	.00	-
221001929	Globaleda-Telec. Sistemas Informação, SA	.00	.00	.00	-	3,857.42	3,857.42	.00	-
221001933	Fernando Gil Pereira	.00	.00	.00	-	236.00	236.00	.00	-

Balancete Analítico de Regularizações

Da conta 0
à 89999999999999999 com Grau 21 **Referente aos meses de Janeiro a Dezembro do Ano 2018 (Euros)**

Contas	Descrição	Movimento Mensal		Saldo	D/C	Movimento Acumulado		Saldo	D/C
		Débito	Crédito			Débito	Crédito		
	Resendes								
221001934	Genuino Alexandre G. Madruga, Unipessoal Lda	.00	.00	.00	-	860.00	860.00	.00	-
221001936	Novo Rumo, Viagens e Turismo - Unipessoal, Lda	1,255.43	1,078.71	176.72	D	75,584.48	75,584.48	.00	-
221001939	Lourenço & Lourenço, Lda	.00	.00	.00	-	10.88	10.88	.00	-
221001942	Pousada São Sebastião - Rodrigo Hintze Compra e Venda Bens Imob. Soc. Unip. LDA	.00	.00	.00	-	640.00	640.00	.00	-
221001948	Peter Café Sport - José H G Azevedo Sociedade Unipessoal Lda	.00	.00	.00	-	750.00	750.00	.00	-
221001962	Marcello Guarini	.00	.00	.00	-	120.00	120.00	.00	-
221001966	NOS Açores Comunicações, S.A.	148.14	148.14	.00	-	1,777.68	1,777.68	.00	-
221001978	Tribunal de Contas - Secção Regional dos Açores - Cofre Privativo	5,209.11	5,209.11	.00	-	5,209.11	5,209.11	.00	-
221001979	Hotel Talisman - Spaceland Soc. Imobiliária, Lda	.00	.00	.00	-	788.00	788.00	.00	-
221001982	Humberto Escobar	.00	.00	.00	-	472.00	472.00	.00	-
221001984	MEO - Serviços de Comunicações e Multimédia SA	44,385.81	44,385.81	.00	-	254,478.20	254,478.20	.00	-
221001991	Clinihorta - Exploração de Clinica Médica, Unipessoal Lda.	.00	.00	.00	-	276.00	276.00	.00	-
221001994	Policia Segurança Pública-Dep. Segurança Privada	.00	.00	.00	-	20.00	20.00	.00	-
221002004	Francisco Martins Vicente	.00	.00	.00	-	377.51	377.51	.00	-
221002005	Papelaria Ricardo Vidal, Lda	3.00	3.00	.00	-	3.00	3.00	.00	-
221002012	Ismael & Pimenta-Agência de Navegação e Transitários, Lda	314.47	314.47	.00	-	1,968.57	1,968.57	.00	-
221002014	Digiaudio, Lda	696.20	696.20	.00	-	2,296.28	2,296.28	.00	-
221002025	Maria de Fátima Medeiros Lopes	.00	.00	.00	-	140.00	140.00	.00	-
221002044	CTT Contacto, SA	180.27	180.27	.00	-	438.91	438.91	.00	-
221002046	Kriterorbis, Tradução Marketing Serviços, Lda	.00	.00	.00	-	1,061.49	1,061.49	.00	-
221002048	Idonic - people & eletronic	.00	.00	.00	-	307.50	307.50	.00	-
221002052	Villa Madalena - Jaime Tomas de Medeiros	.00	.00	.00	-	50.00	50.00	.00	-
221002055	Hotel do Caracol - Imoangra, SA	.00	.00	.00	-	942.00	942.00	.00	-
221002065	Lázaro Costa, Unipessoal, Lda	.00	.00	.00	-	290.00	290.00	.00	-
221002066	Liláspel	.00	.00	.00	-	352.82	352.82	.00	-
221002069	Svitlana Kalmykova	.00	.00	.00	-	2,598.36	2,598.36	.00	-
221002070	Luis Filipe Paim da Rosa	2,832.00	2,832.00	.00	-	2,832.00	2,832.00	.00	-
221002072	Autatlantis Automoveis de Aluguer sem Condutor, Lda	.00	.00	.00	-	791.99	791.99	.00	-
221002083	Raul Amaral Araújo - Cabeça de casal da herança de	296.77	296.77	.00	-	3,561.24	3,561.24	.00	-
221002085	Natalia Bauer	.00	.00	.00	-	120.00	120.00	.00	-
221002096	Iris Eventos, Lda	44,949.66	44,949.66	.00	-	47,085.46	47,085.46	.00	-
221002104	Hotel Charming Blue - Investimentos Turísticos, Lda.	.00	.00	.00	-	3,152.00	3,152.00	.00	-
221002108	Maria Fernanda Gomes Fraga da Silva	.00	.00	.00	-	110.00	110.00	.00	-
221002118	Triangulo Magazine - Milton César Melo Dias	.00	.00	.00	-	1,770.00	1,770.00	.00	-
221002119	Walter Alberto Amaral Mendes	.00	.00	.00	-	169.00	169.00	.00	-
221002123	Marcelino & Furtado, Lda	.00	.00	.00	-	1,692.72	1,692.72	.00	-
221002124	Banco Santander Totta, SA	498.71	498.71	.00	-	4,832.59	4,832.59	.00	-
221002125	Palavraderente, Unipessoal Lda	239.13	239.13	.00	-	616.84	616.84	.00	-
221002126	ExtinXpert de Orlando Rita Azevedo Lima	.00	.00	.00	-	103.25	103.25	.00	-
221002140	Joana Alexandra Simas Rocha	.00	.00	.00	-	650.00	650.00	.00	-
221002150	Schindler Ascensores e	.00	.00	.00	-	2,407.20	2,407.20	.00	-

Balancete Analítico de Regularizações

Da conta 0
à 89999999999999999 com Grau 21 **Referente aos meses de Janeiro a Dezembro do Ano 2018 (Euros)**

Contas	Descrição	Movimento Mensal		Saldo	D/C	Movimento Acumulado		Saldo	D/C
		Débito	Crédito			Débito	Crédito		
	Escadas Rolantes, SA								
221002151	Auto Reparações José Arnaldo Abreu	.00	.00	.00	-	405.92	405.92	.00	-
221002154	Ilha Mãe Edições Lda	.00	.00	.00	-	40.00	40.00	.00	-
221002156	Hotel Azor - Asta Atlântida Sociedade de Turismo e Animação SA	85.00	85.00	.00	-	4,494.60	4,494.60	.00	-
221002158	Reflexmagnolia Unipessoal Lda	.00	.00	.00	-	1,048.45	1,048.45	.00	-
221002163	Seguradoras Unidas, SA	.00	.00	.00	-	9,554.60	9,554.60	.00	-
221002164	Pedro Magalhães Taborda Evangelista	987.49	987.49	.00	-	2,391.69	2,391.69	.00	-
221002173	X-Acto - António Carlos Soares Figueiredo Freitas	.00	.00	.00	-	24.00	24.00	.00	-
221002176	Apartamentos Rodrigo e Costa - Costa & Evangelho Lda	180.00	.00	180.00	D	180.00	180.00	.00	-
221002186	Corinthia Hotel Lisbon	381.00	381.00	.00	-	1,141.00	1,141.00	.00	-
221002187	Iberlim - Sociedade Técnica de Limpezas, S.A.	.00	.00	.00	-	1,594.18	1,594.18	.00	-
221002188	Tiago Emanuel Câmara Pereira	480.00	480.00	.00	-	1,920.00	1,920.00	.00	-
221002197	Oceanxperience, Lda	76.80	76.80	.00	-	123.00	123.00	.00	-
221002199	Serviço Regional de Proteção Civil e Bombeiros dos Açores	.00	.00	.00	-	2,622.90	2,622.90	.00	-
221002200	CPinheiro Alumínios SU, Lda	.00	.00	.00	-	23.60	23.60	.00	-
221002202	Fundação Gaspar Frutuoso, FP	.00	.00	.00	-	12,272.00	12,272.00	.00	-
221002203	Construtora Manuel & Avelino Lda	.00	.00	.00	-	2,135.80	2,135.80	.00	-
221002207	Rodrigo Vasconcelos de Oliveira	2,200.00	2,200.00	.00	-	26,400.00	26,400.00	.00	-
221002208	Azoris Faial Garden - Azoris Hotéis SA	31,113.80	31,113.80	.00	-	157,687.80	157,687.80	.00	-
221002209	Azoris Royal Garden - Azoris Hotéis SA	832.00	832.00	.00	-	30,976.00	30,976.00	.00	-
221002210	Freguesia de Castelo Branco	.00	.00	.00	-	201.60	201.60	.00	-
221002211	Luiz Manuel Rodrigues Goulart	.00	.00	.00	-	289.72	289.72	.00	-
221002212	Praya Restaurante - Quinta da Colina Azul, Lda	.00	.00	.00	-	290.50	290.50	.00	-
221002213	Mariña Cascon	.00	.00	.00	-	320.00	320.00	.00	-
221002214	Acustica Suave, Lda	.00	.00	.00	-	210.83	210.83	.00	-
221002215	Carlos Cruz Medeiros Morais (Pest Control)	.00	.00	.00	-	840.00	840.00	.00	-
221002217	Luis Manuel Salvador, Unipessoal, Lda	.00	.00	.00	-	2,867.75	2,867.75	.00	-
221002218	Livraria Trindade	.00	.00	.00	-	25.60	25.60	.00	-
221002219	JMP Goulart Unipessoal, Lda	.00	.00	.00	-	2,690.80	2,690.80	.00	-
221002220	Faialprint - Pedro Álvares da Silva Leal das Neves	284.00	284.00	.00	-	4,426.00	4,426.00	.00	-
221002221	João António Garcia Rodrigues	.00	.00	.00	-	150.00	150.00	.00	-
221002223	Ponto de Fuga - Unipessoal Lda	.00	.00	.00	-	1,128.00	1,128.00	.00	-
221002225	Escola Básica Integrada da Horta	.00	.00	.00	-	3,405.50	3,405.50	.00	-
221002227	Azores Now, Lda	.00	.00	.00	-	1,029.00	1,029.00	.00	-
221002229	Mastervoice	.00	.00	.00	-	11,495.00	11,495.00	.00	-
221002230	BR&U	.00	.00	.00	-	2,112.50	2,112.50	.00	-
221002231	Gilberto Vieira, Sociedade Unipessoal, Lda	7,552.00	7,552.00	.00	-	49,169.42	49,169.42	.00	-
221002232	Azores DTM - Destination & Travel Management, Lda	.00	.00	.00	-	25,434.91	25,434.91	.00	-
221002233	Pousada de Juventude de Lisboa	.00	.00	.00	-	168.00	168.00	.00	-
221002234	Hortafisio, Lda	.00	.00	.00	-	146.30	146.30	.00	-
221002236	Hotel Real Parque	.00	.00	.00	-	142.00	142.00	.00	-
221002237	Pousada Juventude de Oeiras	.00	.00	.00	-	216.00	216.00	.00	-
221002238	SODEXO - Quality of life services	.00	.00	.00	-	2,225.37	2,225.37	.00	-
221002239	Mercearia Silva, Unipessoal Lda	102.90	102.90	.00	-	192.10	192.10	.00	-

Região Autónoma dos Açores
ASSEMBLEIA LEGISLATIVA DA RAA
Setor Financeiro

Balancete Analítico de Regularizações

Da conta 0
à 89999999999999999 com Grau 21 **Referente aos meses de Janeiro a Dezembro do Ano 2018 (Euros)**

Contas	Descrição	Movimento Mensal		Saldo	D/C	Movimento Acumulado		Saldo	D/C
		Débito	Crédito			Débito	Crédito		
221002240	Mantamaria - Comércio, Indústria e Turismo, Lda	.00	.00	.00	-	708.00	708.00	.00	-
221002242	Clube Naval Sta. Maria - Cardumes Urbanos Unipessoal, Lda	.00	.00	.00	-	313.90	313.90	.00	-
221002243	Samuel Bulcão Duarte	.00	.00	.00	-	70.00	70.00	.00	-
221002244	Vila Barca, Empreendimento Turístico, Lda	.00	.00	.00	-	385.00	385.00	.00	-
221002245	365 - Segurança Privada, Lda	.00	.00	.00	-	2,039.04	2,039.04	.00	-
221002246	Vivenda Oliveira Alojamentos, Unip. Lda	.00	.00	.00	-	330.40	330.40	.00	-
221002247	AL - Novavista Alojamento Lda.	.00	.00	.00	-	605.00	605.00	.00	-
221002248	Cenário Avançado, Equip. e Proj. Audiovisuais, Cinema e mec. de Cena, Lda	.00	.00	.00	-	5,869.91	5,869.91	.00	-
221002249	Larimoda - Maria Manuela Bettencourt Jorge	.00	.00	.00	-	100.75	100.75	.00	-
221002250	Ancora Parque, Lda	.00	.00	.00	-	114.22	114.22	.00	-
221002251	Jeirões Apartamentos Turísticos, Lda	.00	.00	.00	-	1,844.00	1,844.00	.00	-
221002252	Lomelino Vieira Unipessoal Lda	.00	.00	.00	-	63.00	63.00	.00	-
221002253	Casa do Povo das Bandeiras	.00	.00	.00	-	100.00	100.00	.00	-
221002254	Casa do Povo de São Mateus - Pico	.00	.00	.00	-	100.00	100.00	.00	-
221002255	Casa do Povo de São Caetano	.00	.00	.00	-	100.00	100.00	.00	-
221002256	Alma do Pico, Lda	.00	.00	.00	-	500.00	500.00	.00	-
221002257	Maria Zulmira Mendonça Inácio	.00	.00	.00	-	55.00	55.00	.00	-
221002258	Bolhas & Drinks Unipessoal Lda	.00	.00	.00	-	160.00	160.00	.00	-
221002259	Fayal Kompra Unipessoal Lda	.00	.00	.00	-	359.40	359.40	.00	-
221002260	Bela Silveira Dutra	.00	.00	.00	-	200.00	200.00	.00	-
221002261	Brum Constrói - Construção Civil Lda	.00	.00	.00	-	551.65	551.65	.00	-
221002262	Mid Atlantic Yacht Services	.00	.00	.00	-	52.75	52.75	.00	-
221002263	Paulo Brasil	22.50	22.50	.00	-	22.50	22.50	.00	-
221002264	Hotel Cruzeiro - Cabral e Rosa, Lda	300.00	300.00	.00	-	6,275.00	6,275.00	.00	-
221002265	Promotora - Comércio de Materiais de Construção, Lda	.00	.00	.00	-	752.97	752.97	.00	-
221002266	Quinta da Magnólia-Urzelina Ocean Bay, Lda	.00	.00	.00	-	2,210.00	2,210.00	.00	-
221002270	Impresa Publishing, SA	.00	.00	.00	-	87.36	87.36	.00	-
221002272	Editora GESTLEGAL, Lda	.00	.00	.00	-	39.60	39.60	.00	-
221002273	Copipélago - Serviços Lda	351.88	351.88	.00	-	1,866.85	1,866.85	.00	-
221002274	Direção Regional do Orçamento e Tesouro - Energia	.00	.00	.00	-	100.00	100.00	.00	-
221002275	Laura Gonzalez Abella	.00	.00	.00	-	283.05	283.05	.00	-
221002276	Violeta Oliván Barriendo	.00	.00	.00	-	2,144.04	2,144.04	.00	-
221002277	Andrea Ester Ramirez Stefanu	.00	.00	.00	-	297.44	297.44	.00	-
221002278	Raquel Vila Arisa	.00	.00	.00	-	284.47	284.47	.00	-
221002280	Iberlim - Sociedade Técnica de Limpezas, SA *	863.76	863.76	.00	-	2,975.96	2,975.96	.00	-
221002281	Carlos Rosa, Unipessoal Lda	.00	.00	.00	-	88.50	88.50	.00	-
221002283	Francisco José da Fonte	.00	.00	.00	-	500.00	500.00	.00	-
221002284	YDS-Your Driver Services SPRL	.00	.00	.00	-	540.00	540.00	.00	-
221002286	Mercearia dos Açores - Fábrica Licores Eduardo Ferreira & Filhos	.00	.00	.00	-	420.21	420.21	.00	-
221002287	Emanuel Borges Saudade, Unipessoal, Lda	21,879.70	21,879.70	.00	-	21,879.70	21,879.70	.00	-
221002288	Restaurante Rabo d'Pêxe	1,320.00	1,320.00	.00	-	1,320.00	1,320.00	.00	-
221002290	Aerocoope	.00	.00	.00	-	230.00	230.00	.00	-
221002291	Rabbit Clean - Serviços de Limpeza de Cláudio Coelho	2,312.80	2,312.80	.00	-	3,816.12	3,816.12	.00	-
221002292	Ana Raquel Oliveira Lima	.00	.00	.00	-	250.00	250.00	.00	-

Região Autónoma dos Açores
ASSEMBLEIA LEGISLATIVA DA RAA
Setor Financeiro

Balancete Analítico de Regularizações

Da conta 0
à 89999999999999999 com Grau 21 **Referente aos meses de Janeiro a Dezembro do Ano 2018 (Euros)**

Contas	Descrição	Movimento Mensal		Saldo	D/C	Movimento Acumulado		Saldo	D/C
		Débito	Crédito			Débito	Crédito		
221002293	Temperos Corridos - Unipessoal, Lda	150.00	.00	150.00	D	150.00	150.00	.00	-
221002294	PSGLASS de Paulo Simões, Unipessoal Lda	.00	.00	.00	-	206.64	206.64	.00	-
221002296	Beatriz Teves Oliveira	225.00	225.00	.00	-	225.00	225.00	.00	-
221002297	Milton Emanuel Cordeiros Fernandes	36.32	36.32	.00	-	36.32	36.32	.00	-
221002300	Bricodutra Unipessoal Lda	36.08	36.08	.00	-	36.08	36.08	.00	-
23	Pessoal	348,966.91	348,966.91	.00	-	4,384,606.09	4,384,606.09	.00	-
231	Remunerações a pagar	348,966.91	348,966.91	.00	-	4,384,606.09	4,384,606.09	.00	-
2310	Aos titulares dos órgãos de soberania e membros dos órgãos regionais e autárquicos	.00	.00	.00	-	54.41	54.41	.00	-
2312	Ao pessoal	348,966.91	348,966.91	.00	-	4,384,551.68	4,384,551.68	.00	-
2312000001	Remunerações ao Pessoal	348,966.91	348,966.91	.00	-	4,384,551.68	4,384,551.68	.00	-
24	Estado e outros entes públicos	483,005.79	252,038.33	230,967.46	D	3,222,364.09	3,407,471.71	185,107.62	C
242	Retenção de impostos sobre rendimentos	150,325.98	93,310.08	57,015.90	D	1,210,470.03	1,304,588.11	94,118.08	C
2421	De trabalho dependente	150,031.00	91,833.00	58,198.00	D	1,201,829.55	1,293,590.55	91,761.00	C
2421000083	IRS	150,031.00	91,833.00	58,198.00	D	1,201,829.55	1,293,590.55	91,761.00	C
2422	De trabalho independente	235.63	1,417.73	1,182.10	C	8,225.03	10,522.76	2,297.73	C
2422000083	IRS	235.63	1,417.73	1,182.10	C	8,225.03	10,522.76	2,297.73	C
2424	Prediais	59.35	59.35	.00	-	415.45	474.80	59.35	C
2424000083	IRS	59.35	59.35	.00	-	415.45	474.80	59.35	C
245	Contribuições para sistemas de proteção social e subsistemas de saúde	330,904.21	157,973.08	172,931.13	D	2,009,815.70	2,100,805.24	90,989.54	C
2451	Sistemas de proteção social	322,718.59	151,651.51	171,067.08	D	1,912,761.88	2,003,751.42	90,989.54	C
24511	Parte do trabalhador	101,410.19	47,673.30	53,736.89	D	600,085.24	628,383.79	28,298.55	C
24511000002	Caixa Geral de Aposentações	52,867.75	19,049.80	33,817.95	D	242,435.71	242,435.71	.00	-
24511000003	ISSA, IPRA - Instituto Seg. Social dos Açores	48,542.44	28,623.50	19,918.94	D	357,649.53	385,948.08	28,298.55	C
24512	Parte patronal	221,308.40	103,978.21	117,330.19	D	1,312,676.64	1,375,367.63	62,690.99	C
24512000002	Caixa Geral de Aposentações	114,247.30	41,136.71	73,110.59	D	565,051.63	565,051.63	.00	-
24512000003	ISSA, IPRA - Instituto Seg. Social dos Açores	107,061.10	62,841.50	44,219.60	D	747,625.01	810,316.00	62,690.99	C
2452	Subsistemas de saúde	5,788.09	5,195.07	593.02	D	70,913.05	70,913.05	.00	-
24521	Parte do trabalhador	5,246.83	5,014.65	232.18	D	68,477.38	68,477.38	.00	-
24521000004	SAMS	359.42	127.24	232.18	D	1,652.06	1,652.06	.00	-
24521000035	Secr. Reg. Finanças Planea. Ad. Pública	4,887.41	4,887.41	.00	-	66,825.32	66,825.32	.00	-
24522	Parte patronal	541.26	180.42	360.84	D	2,435.67	2,435.67	.00	-
24522000004	SAMS	541.26	180.42	360.84	D	2,435.67	2,435.67	.00	-
2459	Outros	2,397.53	1,126.50	1,271.03	D	26,140.77	26,140.77	.00	-
2459000003	ISSA, IPRA - Instituto Seg. Social dos Açores	487.23	487.23	.00	-	17,396.24	17,396.24	.00	-
2459000064	Fundo Sindical Assistência-FSA	119.82	42.42	77.40	D	550.75	550.75	.00	-
2459001092	CEM-Caixa Económica de Misericórdia	1,423.08	474.36	948.72	D	6,479.06	6,479.06	.00	-
2459002129	SAD/PSP - Serviços Assistência na Doença - Dir. Nacional PSP	367.24	122.41	244.83	D	1,713.76	1,713.76	.00	-
2459002131	Cofre Previdência PSP	.16	.08	.08	D	.96	.96	.00	-
249	Outras tributações	1,775.60	755.17	1,020.43	D	2,078.36	2,078.36	.00	-
2492	IGCP - Retenção dívidas - Pessoal	1,775.60	755.17	1,020.43	D	2,078.36	2,078.36	.00	-
2492002267	Luis Carvalho & David Roque	151.38	75.69	75.69	D	454.14	454.14	.00	-
2492002295	Eva Paula Pedro-Agente Execução	1,624.22	679.48	944.74	D	1,624.22	1,624.22	.00	-
27	Outras contas a receber e a pagar	1,312,026.59	1,769,891.74	457,865.15	C	4,566,213.11	6,725,219.12	2,159,006.01	C
271	Fornecedores de investimentos	80,437.43	80,437.43	.00	-	97,766.31	97,766.31	.00	-
2711	Fornecedores de investimentos-contas gerais	80,437.43	80,437.43	.00	-	97,766.31	97,766.31	.00	-
2711000029	Termofaial - Instalação e Projectos Termicos do Faial, Lda	.00	.00	.00	-	703.28	703.28	.00	-
2711000091	Angraflor, Horta-Fruti-	.00	.00	.00	-	135.70	135.70	.00	-

Região Autónoma dos Açores
ASSEMBLEIA LEGISLATIVA DA RAA
Setor Financeiro

Balancete Analítico de Regularizações

Da conta 0
à 89999999999999999 com Grau 21 **Referente aos meses de Janeiro a Dezembro do Ano 2018 (Euros)**

Contas	Descrição	Movimento Mensal		Saldo	D/C	Movimento Acumulado		Saldo	D/C
		Débito	Crédito			Débito	Crédito		
	Floricultura, Lda								
2711000097	Foto Jovial - Silva Machado & Filhos, Lda	.00	.00	.00	-	224.50	224.50	.00	-
2711000362	Marques & Silva, Lda	.00	.00	.00	-	131.10	131.10	.00	-
2711000399	TETRÓNIA Centro de Estudos e Ass. de Electrotecnica, Lda	650.15	650.15	.00	-	650.15	650.15	.00	-
2711000602	Açorlógica-Eqip.,Software e Serv. de Inform., Lda	.00	.00	.00	-	106.20	106.20	.00	-
2711000833	Escritório Digital-Representações, Lda.	103.47	103.47	.00	-	3,668.68	3,668.68	.00	-
2711001040	R400 Electrodomésticos e mobiliário, Lda	1,670.56	1,670.56	.00	-	2,046.56	2,046.56	.00	-
2711001086	CML-Com. e Distr. de Artigos para Esc. Lda	.00	.00	.00	-	106.20	106.20	.00	-
2711001176	Paulo Soares Unipessoal, Lda	.00	.00	.00	-	165.20	165.20	.00	-
2711001294	LL Cópia - Paulo Lemos Unipessoal, Lda	.00	.00	.00	-	3,409.02	3,409.02	.00	-
2711001310	Insco-Insular de Hipermercados, SA	.00	.00	.00	-	999.99	999.99	.00	-
2711001565	Micro Horta-Comércio Informática,Lda	837.80	837.80	.00	-	837.80	837.80	.00	-
2711001616	Mobioffice - Comercio, Equipamentos e Escritorio, Lda	261.35	261.35	.00	-	884.20	884.20	.00	-
2711001715	VideoVinyl - Sérgio Filipe Avelar Correia	.00	.00	.00	-	1,112.50	1,112.50	.00	-
2711001745	Sousa & Ferreira, Lda	.00	.00	.00	-	1,235.00	1,235.00	.00	-
2711001886	Electro Moisés - Electrodomésticos Lda	.00	.00	.00	-	390.00	390.00	.00	-
2711001984	MEO - Serviços de Comunicações e Multimédia SA	76,774.20	76,774.20	.00	-	76,774.20	76,774.20	.00	-
2711002124	Banco Santander Totta, SA	.00	.00	.00	-	1,426.71	1,426.71	.00	-
2711002125	Palavraderente, Unipessoal Lda	.00	.00	.00	-	1,003.00	1,003.00	.00	-
2711002158	Reflexmagnolia Unipessoal Lda	.00	.00	.00	-	944.00	944.00	.00	-
2711002160	Oracle Portugal - Sistemas de Informação Lda	.00	.00	.00	-	443.42	443.42	.00	-
2711002220	Faialprint - Pedro Álvares da Silva Leal das Neves	.00	.00	.00	-	229.00	229.00	.00	-
2711002227	Azores Now, Lda	139.90	139.90	.00	-	139.90	139.90	.00	-
272	Devedores e credores por acréscimos (periodização económica)	516,070.64	978,557.47	462,486.83	C	1,488,099.77	3,646,222.73	2,158,122.96	C
2722	Credores por acréscimos de gastos	516,070.64	978,557.47	462,486.83	C	1,488,099.77	3,646,222.73	2,158,122.96	C
27221	Remunerações a Liquidar	16,070.64	978,557.47	962,486.83	C	988,099.77	1,942,090.86	953,991.09	C
272211	Remunerações - Férias e Sub. Férias	8,507.76	714,368.40	705,860.64	C	724,104.49	1,422,932.14	698,827.65	C
2722111	Pessoal	2,023.01	372,782.61	370,759.60	C	367,524.69	731,845.64	364,320.95	C
27221111	Deputados	.00	202,673.63	202,673.63	C	200,575.09	401,150.18	200,575.09	C
27221112	Pessoal contrato tempo indeterminado	2,023.01	79,047.06	77,024.05	C	82,478.50	161,525.56	79,047.06	C
27221113	Pessoal contrato termo resolutivo	.00	10,865.27	10,865.27	C	7,611.93	15,615.87	8,003.94	C
27221114	Pessoal parlamentar	.00	80,196.65	80,196.65	C	76,859.17	153,554.03	76,694.86	C
2722115	Subsídio de Férias e de Natal	6,484.75	341,585.79	335,101.04	C	356,579.80	691,086.50	334,506.70	C
272212	Remunerações - Férias e Sub. Férias	3,500.83	78,971.30	75,470.47	C	78,017.05	151,349.29	73,332.24	C
2722123	Outros suplementos de remunerações	3,423.49	28,969.14	25,545.65	C	30,538.88	54,836.86	24,297.98	C
27221231	Remuneração suplementar	3,423.49	6,666.34	3,242.85	C	10,335.40	17,001.74	6,666.34	C
27221233	Outros abonos em numerário ou espécie	.00	22,302.80	22,302.80	C	20,203.48	37,835.12	17,631.64	C
2722128	Outros suplementos	77.34	50,002.16	49,924.82	C	47,478.17	96,512.43	49,034.26	C
27221281	Gratificações	.00	186.39	186.39	C	178.13	360.39	182.26	C
27221282	Representação	.00	47,979.14	47,979.14	C	45,796.87	92,812.24	47,015.37	C
27221284	Suplementos e prémios	77.34	1,720.00	1,642.66	C	1,503.17	3,223.17	1,720.00	C
27221285	Outros suplementos e prémios	.00	116.63	116.63	C	.00	116.63	116.63	C
272213	Prestações sociais diretas - Férias	.00	270.32	270.32	C	334.65	584.32	249.67	C
2722132	Prestações complementares	.00	263.18	263.18	C	326.23	568.76	242.53	C

Balancete Analítico de Regularizações

Da conta 0
à 89999999999999999 com Grau 21 **Referente aos meses de Janeiro a Dezembro do Ano 2018 (Euros)**

Contas	Descrição	Movimento Mensal		Saldo	D/C	Movimento Acumulado		Saldo	D/C
		Débito	Crédito			Débito	Crédito		
	de abono de familia								
2722134	Complemento açoriano de abono de famlia	.00	7.14	7.14	C	8.42	15.56	7.14	C
272215	Encargos sobre remunerações - Férias e Sub. Férias	4,062.05	184,947.45	180,885.40	C	185,643.58	367,225.11	181,581.53	C
2722152	Segurança Social dos Funcionários Públicos	4,062.05	75,188.78	71,126.73	C	79,250.83	154,439.61	75,188.78	C
2722153	Segurança Social - Regime Geral	.00	108,232.66	108,232.66	C	105,083.19	210,166.38	105,083.19	C
2722154	SAMS	.00	541.26	541.26	C	360.84	721.68	360.84	C
2722157	Pensão Ref. e Sobrev. Bancária	.00	984.75	984.75	C	948.72	1,897.44	948.72	C
27229	Outros acréscimos de gastos	500,000.00	.00	500,000.00	D	500,000.00	1,704,131.87	1,204,131.87	C
272291	Outros acréscimos de gastos - CGA - Gab. Planeamento e G. Financeira	500,000.00	.00	500,000.00	D	500,000.00	1,704,131.87	1,204,131.87	C
278	Outros devedores e credores	715,518.52	710,896.84	4,621.68	D	2,980,347.03	2,981,230.08	883.05	C
2783	Credores por prestações sociais a pagar	.00	.00	.00	-	1,286.70	1,286.70	.00	-
2783002279	Maria de Fátima da Silva Andrade	.00	.00	.00	-	1,286.70	1,286.70	.00	-
2789	Outros	715,518.52	710,896.84	4,621.68	D	2,979,060.33	2,979,943.38	883.05	C
27891	Outros devedores	5,171.76	5,171.76	.00	-	6,512.07	5,277.96	1,234.11	D
278911	Outros devedores-entidade contabilística Estado	.00	.00	.00	-	106.20	106.20	.00	-
278919	Outros devedores-Outros	5,171.76	5,171.76	.00	-	6,405.87	5,171.76	1,234.11	D
278919001830	Énio Claudio Braga Freitas	.00	.00	.00	-	1,234.11	.00	1,234.11	D
278919002124	Banco Santander Totta, SA	5,171.76	5,171.76	.00	-	5,171.76	5,171.76	.00	-
27892	Outros credores	710,346.76	705,725.08	4,621.68	D	2,972,548.26	2,974,665.42	2,117.16	C
278929	Outros credores-Outros	710,346.76	705,725.08	4,621.68	D	2,972,548.26	2,974,665.42	2,117.16	C
2789291	Descontos para outras entidades - Sindicatos	914.55	447.75	466.80	D	4,683.33	4,683.33	.00	-
2789291000007	Sindicato dos Bancários Sul e Ilhas	99.12	33.04	66.08	D	447.74	447.74	.00	-
2789291000008	SINTAP	172.02	68.52	103.50	D	923.53	923.53	.00	-
2789291000023	Sind. Democrático Prof. dos Açores	32.04	16.02	16.02	D	48.06	48.06	.00	-
2789291000026	Sindicato Professores Região Açores	328.81	188.89	139.92	D	1,728.01	1,728.01	.00	-
2789291000448	Sindicato dos Trabalhadores da Função Pública	83.14	41.57	41.57	D	505.47	505.47	.00	-
2789291001773	STAL-Sind. Nacional dos Trabalhadores Adm. Local e Regional	139.92	69.96	69.96	D	839.52	839.52	.00	-
2789291001903	Sindicato Ensino Superior	41.50	20.75	20.75	D	83.00	83.00	.00	-
2789291001944	Lutuosa - SBSI	18.00	9.00	9.00	D	108.00	108.00	.00	-
2789292	Descontos para outras entidades - Outros	178.42	89.21	89.21	D	1,082.88	1,082.88	.00	-
2789292002163	Seguradoras Unidas, SA	178.42	89.21	89.21	D	1,082.88	1,082.88	.00	-
2789293	Credores Diversos - Outros	708,773.79	704,708.12	4,065.67	D	2,962,942.05	2,965,059.21	2,117.16	C
2789293000009	CTT-Correios de Portugal, SA	.00	.00	.00	-	8,883.52	8,883.52	.00	-
2789293000061	Grupo Parlamentar do P. Socialista	46,670.48	43,219.69	3,450.79	D	520,650.10	520,650.10	.00	-
2789293000072	Grupo Parlamentar P. S. Democrata	25,186.97	25,186.97	.00	-	302,243.64	302,243.64	.00	-
2789293000073	Grupo Parlamentar do CDS-PP	5,302.52	5,302.52	.00	-	63,630.24	63,630.24	.00	-
2789293000075	Representação Parlamentar do PCP	1,325.63	1,325.63	.00	-	15,907.56	15,907.56	.00	-
2789293000083	IRS	.00	.00	.00	-	664.00	664.00	.00	-
2789293000087	Caixa Geral Aposentações-Gab. Planeamento e G.Financeira	618,342.94	618,342.94	.00	-	1,948,586.56	1,948,586.56	.00	-
2789293000619	André Filipe Vasconcelos Correia Silva	.00	.00	.00	-	52.00	52.00	.00	-
2789293001079	António Gonçalves Toste Parreira	27.48	27.48	.00	-	267.51	267.51	.00	-
2789293001239	Galp Açores, SA	3,279.06	1,761.67	1,517.39	D	19,181.65	19,181.65	.00	-
2789293001307	Francisco Manuel Coelho Lopes Cabral	48.00	48.00	.00	-	514.46	514.46	.00	-
2789293001330	Maria Manuela Gonçalves Vieira Silva Rosa	.00	.00	.00	-	78.48	78.48	.00	-
2789293001349	Anabela Pereira da Cunha	1,271.55	1,271.55	.00	-	3,820.65	3,820.65	.00	-

Balancete Analítico de Regularizações

Da conta 0
à 89999999999999999 com Grau 21 **Referente aos meses de Janeiro a Dezembro do Ano 2018 (Euros)**

Contas	Descrição	Movimento Mensal		Saldo	D/C	Movimento Acumulado		Saldo	D/C
		Débito	Crédito			Débito	Crédito		
	Machado								
2789293001411	Renato Manuel Soares de Lacerda Azevedo	20.69	20.69	.00	-	292.62	292.62	.00	-
2789293001436	Edite Maria Terra Raulino Azevedo	19.45	19.45	.00	-	271.28	271.28	.00	-
2789293001442	Grupo Parlamentar do Bloco de Esquerda	2,651.26	2,651.26	.00	-	31,815.12	31,815.12	.00	-
2789293001450	Representação Parlamentar PPM	1,325.63	1,325.63	.00	-	15,907.56	15,907.56	.00	-
2789293001481	Luis Carlos Correia Garcia	84.52	84.52	.00	-	502.92	502.92	.00	-
2789293001567	Maria Conceição Arruda V. Bernardo	19.47	19.47	.00	-	223.17	223.17	.00	-
2789293001594	CCD - ALRAA - Associação Desportiva e Cultural	60.00	30.00	30.00	D	748.00	748.00	.00	-
2789293001709	Ricardo Bettencourt Ramalho	50.00	50.00	.00	-	550.00	550.00	.00	-
2789293001797	Manuel Alberto da Silva Pereira	4.96	4.96	.00	-	113.04	113.04	.00	-
2789293001801	José António Vieira Silva Contente	100.00	100.00	.00	-	550.00	550.00	.00	-
2789293001808	Renata Correia Botelho	70.04	70.04	.00	-	904.77	904.77	.00	-
2789293001823	André Claúdio Gambão Rodrigues	200.00	200.00	.00	-	450.00	450.00	.00	-
2789293001940	Paulo Henrique Parece Baptista	228.89	228.89	.00	-	559.28	559.28	.00	-
2789293001986	Marta Cristina Moniz do Couto	49.10	49.10	.00	-	85.74	85.74	.00	-
2789293001988	António Oldemiro das Neves Pedroso	.00	.00	.00	-	321.37	321.37	.00	-
2789293002130	Serviços Sociais PSP	34.98	17.49	17.49	D	209.88	209.88	.00	-
2789293002132	Mário José Dinis Tomé	50.00	50.00	.00	-	521.84	521.84	.00	-
2789293002152	Carlos Emanuel Rego Silva	.00	.00	.00	-	222.40	222.40	.00	-
2789293002179	Florbela Neves Castro Guimarães Monteiro	.00	.00	.00	-	91.96	91.96	.00	-
2789293002189	Alonso Teixeira Miguel	.00	.00	.00	-	653.06	653.06	.00	-
2789293002201	Assembleia República - Divisão de Edições	.00	.00	.00	-	3.78	3.78	.00	-
2789293002216	Renata Isabel Paim da Rosa Nunes Costa	100.17	100.17	.00	-	1,111.41	1,111.41	.00	-
2789293002222	Solicitador - Penhora - Nelson Teixeira	.00	.00	.00	-	.00	2,117.16	2,117.16	C
2789293002235	António Guilherme Lemos G. Machado	.00	.00	.00	-	245.84	245.84	.00	-
2789293002241	Roberto Lúcio Silva P. Monteiro	.00	.00	.00	-	1,421.69	1,421.69	.00	-
2789293002268	Ana Sofia Fernandes Vítor	.00	.00	.00	-	11.46	11.46	.00	-
2789293002269	Sara Silva	.00	.00	.00	-	61.99	61.99	.00	-
2789293002271	Manuel José Silva Ramos	.00	.00	.00	-	70.56	70.56	.00	-
2789293002282	CALRE - Reunião Plenária	2,250.00	3,200.00	950.00	C	17,690.00	17,690.00	.00	-
2789293002285	Susana Maria Goulart Pereira da Costa	.00	.00	.00	-	1,624.74	1,624.74	.00	-
2789293002289	Maria Graça Amaral da Silveira	.00	.00	.00	-	999.83	999.83	.00	-
2789293002299	Mariana Tavares Castelo Mendes Brasil	.00	.00	.00	-	226.37	226.37	.00	-
2789297	Consultores, assessores e intermediários - Outros serviços	480.00	480.00	.00	-	3,840.00	3,840.00	.00	-
2789297000559	Otília de Fátima Bettencourt Neves	480.00	480.00	.00	-	2,880.00	2,880.00	.00	-
2789297002188	Tiago Emanuel Câmara Pereira	.00	.00	.00	-	960.00	960.00	.00	-
4	Investimentos	81,103.42	24,340.48	56,762.94	D	11,150,109.54	6,646,896.36	4,503,213.18	D
43	Ativos fixos tangíveis	81,103.42	24,340.48	56,762.94	D	11,150,109.54	6,646,896.36	4,503,213.18	D
431	Terrenos e recursos naturais	.00	.00	.00	-	101,402.54	.00	101,402.54	D
4313	Outros terrenos situados dentro do perímetro urbano	.00	.00	.00	-	101,402.54	.00	101,402.54	D
432	Edifícios e outras construções	.00	.00	.00	-	5,241,732.86	.00	5,241,732.86	D
4321	Habitações e edificações para serviços	.00	.00	.00	-	5,241,732.86	.00	5,241,732.86	D
434	Equipamento de transporte	.00	.00	.00	-	91,616.86	.00	91,616.86	D
4342	Transportes rodoviários	.00	.00	.00	-	91,616.86	.00	91,616.86	D
435	Equipamento administrativo	80,437.43	665.99	79,771.44	D	3,963,770.36	19,488.07	3,944,282.29	D
4351	Equipamento informático e	76,774.20	.00	76,774.20	D	1,934,099.38	15,840.35	1,918,259.03	D

Balancete Analítico de Regularizações

Da conta 0
à 89999999999999999 com Grau 21 **Referente aos meses de Janeiro a Dezembro do Ano 2018 (Euros)**

Contas	Descrição	Movimento Mensal		Saldo	D/C	Movimento Acumulado		Saldo	D/C
		Débito	Crédito			Débito	Crédito		
	de telecomunicações								
43511	Hardware	16,930.31	.00	16,930.31	D	1,003,688.64	15,809.08	987,879.56	D
43512	Software	59,843.89	.00	59,843.89	D	895,235.93	.00	895,235.93	D
43513	Equipamento de comunicação	.00	.00	.00	-	35,174.81	31.27	35,143.54	D
4352	Equipamento de escritório e de reprografia	103.47	.00	103.47	D	39,545.26	.00	39,545.26	D
43522	Equipamento de reprografia	.00	.00	.00	-	33,907.53	.00	33,907.53	D
43523	Utensílios de escritório	103.47	.00	103.47	D	5,637.73	.00	5,637.73	D
4353	Mobiliário de escritório e de arquivo	1,931.91	658.86	1,273.05	D	681,386.30	658.86	680,727.44	D
4359	Outros	1,627.85	7.13	1,620.72	D	1,308,739.42	2,988.86	1,305,750.56	D
43591	Equipamento audio-visual	650.15	.00	650.15	D	600,204.57	.00	600,204.57	D
43592	Centro documentação e informática	.00	.00	.00	-	15,379.32	.00	15,379.32	D
43593	Material de cultura	.00	.00	.00	-	1,417.93	.00	1,417.93	D
43599	Outro equipamento	977.70	7.13	970.57	D	691,737.60	2,988.86	688,748.74	D
437	Outros ativos fixos tangíveis	.00	.00	.00	-	1,732,372.64	2.00	1,732,370.64	D
4371	Equipamento de oficina e reparações	.00	.00	.00	-	13,737.26	.00	13,737.26	D
4372	Equipamento de decoração e conforto, de utilização comum	.00	.00	.00	-	423,375.90	.00	423,375.90	D
4379	Outros	.00	.00	.00	-	1,295,259.48	2.00	1,295,257.48	D
43791	Equipamento de limpeza e higiéne	.00	.00	.00	-	5,092.14	2.00	5,090.14	D
43792	Equipamento de segurança	.00	.00	.00	-	54,652.02	.00	54,652.02	D
43793	Obras de arte e antiguidades	.00	.00	.00	-	306,689.79	.00	306,689.79	D
43794	Outros ativos fixos tangíveis	.00	.00	.00	-	928,825.53	.00	928,825.53	D
438	Depreciações acumuladas	665.99	23,674.49	23,008.50	C	19,214.28	6,627,406.29	6,608,192.01	C
4382	Edifícios e outras construções	.00	5,460.13	5,460.13	C	.00	1,649,980.82	1,649,980.82	C
4384	Equipamento de transporte	.00	240.58	240.58	C	.00	83,678.07	83,678.07	C
4385	Equipamento administrativo	665.99	17,623.40	16,957.41	C	19,212.28	3,484,568.71	3,465,356.43	C
43851	Equipamento informático e de telecomunicações	.00	10,225.13	10,225.13	C	15,827.96	1,707,596.96	1,691,769.00	C
438511	Hardware	.00	2,935.17	2,935.17	C	15,809.08	935,374.58	919,565.50	C
438512	Software	.00	7,221.40	7,221.40	C	.00	739,908.42	739,908.42	C
438513	Equipamento de comunicação	.00	68.56	68.56	C	18.88	32,313.96	32,295.08	C
43852	Equipamento de escritório e de reprografia	.00	241.56	241.56	C	.00	30,631.44	30,631.44	C
438522	Equipamento de reprografia	.00	229.82	229.82	C	.00	25,498.52	25,498.52	C
438523	Utensílios de escritório	.00	11.74	11.74	C	.00	5,132.92	5,132.92	C
43853	Mobiliário de escritório e de arquivo	658.86	1,422.40	763.54	C	658.86	610,112.36	609,453.50	C
43859	Outros	7.13	5,734.31	5,727.18	C	2,725.46	1,136,227.95	1,133,502.49	C
438591	Equipamento audio-visual	.00	2,921.12	2,921.12	C	.00	536,323.35	536,323.35	C
438593	Material de cultura	.00	.00	.00	-	.00	1,409.93	1,409.93	C
438599	Outro equipamento	7.13	2,813.19	2,806.06	C	2,725.46	598,494.67	595,769.21	C
4387	Outros ativos fixos tangíveis	.00	350.38	350.38	C	2.00	1,409,178.69	1,409,176.69	C
43871	Equipamento de oficina e reparações	.00	63.52	63.52	C	.00	12,185.37	12,185.37	C
43872	Equipação de decoração e conforto, de utilização comum	.00	74.64	74.64	C	.00	418,305.69	418,305.69	C
43879	Outros	.00	212.22	212.22	C	2.00	978,687.63	978,685.63	C
438791	Equipamento de limpeza e higiéne	.00	.00	.00	-	2.00	5,092.14	5,090.14	C
438792	Equipamento de segurança	.00	154.12	154.12	C	.00	49,457.16	49,457.16	C
438793	Obras de arte	.00	.00	.00	-	.00	40.00	40.00	C
438794	Outros ativos fixos tangíveis	.00	58.10	58.10	C	.00	924,098.33	924,098.33	C
5	Património, reservas e resultados transitados	283,948.62	.00	283,948.62	D	3,591,564.33	5,581,994.84	1,990,430.51	C
51	Património/capital	.00	.00	.00	-	242,056.66	5,048,433.47	4,806,376.81	C
511	Balanço inicial	.00	.00	.00	-	242,056.66	5,048,433.47	4,806,376.81	C
56	Resultados transitados	.00	.00	.00	-	3,065,559.05	.00	3,065,559.05	D
561	De períodos anteriores	.00	.00	.00	-	3,065,559.05	.00	3,065,559.05	D
59	Outras variações no património líquido	283,948.62	.00	283,948.62	D	283,948.62	533,561.37	249,612.75	C
593	Transferências e subsídios de capital	283,948.62	.00	283,948.62	D	283,948.62	533,561.37	249,612.75	C
5931	Transferências e subsídios para aquisição de ativos depreciáveis	283,948.62	.00	283,948.62	D	283,948.62	533,561.37	249,612.75	C
6	Gastos	2,463,686.61	366,564.82	2,097,121.79	D	12,882,131.23	430,368.24	12,451,762.99	D

Região Autónoma dos Açores
ASSEMBLEIA LEGISLATIVA DA RAA
Setor Financeiro

Balancete Analítico de Regularizações

Da conta 0
à 89999999999999999 com Grau 21 **Referente aos meses de Janeiro a Dezembro do Ano 2018 (Euros)**

Contas	Descrição	Movimento Mensal		Saldo	D/C	Movimento Acumulado		Saldo	D/C
		Débito	Crédito			Débito	Crédito		
60	Transferências e subsídios concedidos	118,342.94	.00	118,342.94	D	1,448,586.56	.00	1,448,586.56	D
601	Transferências correntes concedidas	117,019.32	.00	117,019.32	D	1,430,982.78	.00	1,430,982.78	D
603	Prestações sociais concedidas	1,323.62	.00	1,323.62	D	17,603.78	.00	17,603.78	D
62	Fornecimentos e serviços externos	325,939.33	11,350.24	314,589.09	D	2,175,385.00	54,825.58	2,120,559.42	D
622	Serviços especializados	99,133.88	.00	99,133.88	D	493,316.19	285.22	493,030.97	D
6221	Trabalhos especializados	56,835.99	.00	56,835.99	D	286,359.75	171.72	286,188.03	D
62211	Estudos, pareceres e consultoria jurídica	2,200.00	.00	2,200.00	D	68,675.02	114.02	68,561.00	D
62212	Projetos e serviços de informática	.00	.00	.00	-	113,229.27	.00	113,229.27	D
62213	Estudos e projetos de arquitetura e fiscalização de obras	1,593.00	.00	1,593.00	D	6,372.00	.00	6,372.00	D
62217	Formação ao pessoal	.00	.00	.00	-	10,932.90	.00	10,932.90	D
62219	Outros trabalhos especializados	53,042.99	.00	53,042.99	D	87,150.56	57.70	87,092.86	D
6222	Publicidade, comunicação e imagem	953.37	.00	953.37	D	18,299.92	113.50	18,186.42	D
6223	Vigilância e segurança	4,599.40	.00	4,599.40	D	30,243.53	.00	30,243.53	D
62231	Vigilância das instalações	4,599.40	.00	4,599.40	D	29,369.76	.00	29,369.76	D
62232	Bens de vigilância e segurança	.00	.00	.00	-	873.77	.00	873.77	D
6226	Conservação e reparação	36,745.12	.00	36,745.12	D	158,412.99	.00	158,412.99	D
62261	Conservação e reparação de ativos fixos	22,481.61	.00	22,481.61	D	96,727.87	.00	96,727.87	D
62262	Assistência técnica	14,263.51	.00	14,263.51	D	60,505.97	.00	60,505.97	D
62268	Outros gastos de conservação e reparação	.00	.00	.00	-	1,179.15	.00	1,179.15	D
623	Materiais de consumo	6,579.90	.00	6,579.90	D	116,081.77	2,310.00	113,771.77	D
6231	Peças, ferramentas e utensílios de desgaste rápido	.00	.00	.00	-	1,033.53	.00	1,033.53	D
6232	Livros e documentação técnica	.00	.00	.00	-	345.20	.00	345.20	D
6233	Material de escritório	4,252.10	.00	4,252.10	D	59,436.03	.00	59,436.03	D
6234	Artigos para oferta e de publicidade e divulgação	454.80	.00	454.80	D	13,321.75	.00	13,321.75	D
6235	Material de educação, cultura e recreio	766.80	.00	766.80	D	11,438.52	.00	11,438.52	D
6236	Artigos de higiene e limpeza, vestuário e artigos pessoais	228.08	.00	228.08	D	5,170.18	.00	5,170.18	D
6237	Medicamentos e artigos para a saúde	.00	.00	.00	-	180.59	.00	180.59	D
6239	Outros materiais diversos de consumo	878.12	.00	878.12	D	25,155.97	2,310.00	22,845.97	D
62391	Bens de conforto, decoração e adorno	29.08	.00	29.08	D	206.55	.00	206.55	D
62392	Outro material de escritório	.00	.00	.00	-	1,038.08	.00	1,038.08	D
62393	Jornais e revistas	.00	.00	.00	-	2,431.00	2,310.00	121.00	D
62399	Outros	849.04	.00	849.04	D	21,480.34	.00	21,480.34	D
624	Energia e fluidos	11,298.17	.00	11,298.17	D	78,053.15	1,556.50	76,496.65	D
6241	Eletricidade	10,518.87	.00	10,518.87	D	68,936.43	1,504.58	67,431.85	D
6242	Combustíveis e lubrificantes	157.98	.00	157.98	D	1,145.76	51.92	1,093.84	D
62421	Combustíveis	157.98	.00	157.98	D	990.83	.00	990.83	D
62422	Lubrificantes	.00	.00	.00	-	154.93	51.92	103.01	D
6243	Água	621.32	.00	621.32	D	7,849.58	.00	7,849.58	D
6248	Outros	.00	.00	.00	-	121.38	.00	121.38	D
625	Deslocações, estadas e transportes	123,842.98	11,350.24	112,492.74	D	949,502.00	35,519.86	913,982.14	D
6251	Deslocações e estadas	120,615.50	11,341.99	109,273.51	D	926,896.13	35,511.61	891,384.52	D
6252	Transportes de pessoal	8.25	8.25	.00	-	3,037.32	8.25	3,029.07	D
6253	Transportes de mercadorias e outros bens vendidos	.00	.00	.00	-	1,808.16	.00	1,808.16	D
6258	Outros	3,219.23	.00	3,219.23	D	17,760.39	.00	17,760.39	D
626	Serviços diversos	85,084.40	.00	85,084.40	D	538,431.89	15,154.00	523,277.89	D
6261	Rendas e alugueres	1,351.38	.00	1,351.38	D	16,216.56	.00	16,216.56	D
6262	Comunicação	46,593.48	.00	46,593.48	D	289,932.25	50.00	289,882.25	D
6263	Seguros	292.65	.00	292.65	D	10,832.12	.00	10,832.12	D
6266	Despesas de representação dos serviços	14,603.70	.00	14,603.70	D	67,726.55	.00	67,726.55	D
6267	Limpeza, higiene e conforto	6,609.59	.00	6,609.59	D	43,197.22	.00	43,197.22	D
62671	Limpeza das instalações	5,649.59	.00	5,649.59	D	36,841.53	.00	36,841.53	D

Balancete Analítico de Regularizações

Da conta 0
à 89999999999999999 com Grau 21 **Referente aos meses de Janeiro a Dezembro do Ano 2018 (Euros)**

Contas	Descrição	Movimento Mensal		Saldo	D/C	Movimento Acumulado		Saldo	D/C
		Débito	Crédito			Débito	Crédito		
62672	Produtos de limpeza, higiéne e conforto	.00	.00	.00	-	248.77	.00	248.77	D
62673	Outros serviços de limpeza	960.00	.00	960.00	D	6,106.92	.00	6,106.92	D
6268	Outros serviços	15,633.60	.00	15,633.60	D	110,527.19	15,104.00	95,423.19	D
62681	Serviços de jardinagem	9,097.80	.00	9,097.80	D	69,266.59	15,104.00	54,162.59	D
62689	Outros	6,535.80	.00	6,535.80	D	41,260.60	.00	41,260.60	D
63	Gastos com o pessoal	1,916,484.55	355,214.58	1,561,269.97	D	8,041,605.46	375,542.66	7,666,062.80	D
632	Remunerações do pessoal	1,620,074.96	351,152.53	1,268,922.43	D	6,598,441.47	354,920.72	6,243,520.75	D
6321	Remunerações certas e permanentes	1,541,060.11	347,729.04	1,193,331.07	D	6,123,156.92	351,497.23	5,771,659.69	D
63211	Remuneração base	741,534.23	2,023.01	739,511.22	D	4,388,256.59	4,617.17	4,383,639.42	D
632111	Pessoal em regime de nomeação definitiva e contrato de trabalho em funções públicas por tempo indete	161,063.29	2,023.01	159,040.28	D	981,150.11	2,023.01	979,127.10	D
632112	Pessoal em regime de nomeação transitória e contrato de trabalho em funções públicas a termo resolut	8,003.94	.00	8,003.94	D	8,003.94	.00	8,003.94	D
632113	Pessoal em regime de contrato individual de trabalho a termo resolutivo incerto	10,576.36	.00	10,576.36	D	73,954.02	.00	73,954.02	D
632118	Pessoal em mobilidade especial	404,647.74	.00	404,647.74	D	2,408,183.54	2,121.95	2,406,061.59	D
632119	Pessoal em qualquer outra situação	157,242.90	.00	157,242.90	D	916,964.98	472.21	916,492.77	D
6321191	Pessoal parlamentar	156,289.67	.00	156,289.67	D	910,672.02	472.21	910,199.81	D
6321192	Programas ocupacionais	953.23	.00	953.23	D	6,292.96	.00	6,292.96	D
63212	Subsídio de férias	344,027.35	345,628.69	1,601.34	C	688,214.31	346,628.52	341,585.79	D
63213	Subsídio de Natal	345,628.69	.00	345,628.69	D	345,628.69	.00	345,628.69	D
63214	Despesas de Representação	95,019.32	.00	95,019.32	D	556,212.50	174.20	556,038.30	D
63215	Subsídio de refeição	9,268.11	.00	9,268.11	D	108,615.86	.00	108,615.86	D
63216	Gratificações	362.57	.00	362.57	D	2,126.57	.00	2,126.57	D
63217	Suplementos e prémios	5,219.84	77.34	5,142.50	D	34,102.40	77.34	34,025.06	D
632171	Suplementos e prémios – Vigilantes	3,310.17	77.34	3,232.83	D	18,116.92	77.34	18,039.58	D
632172	Outros suplementos e prémios	1,909.67	.00	1,909.67	D	15,985.48	.00	15,985.48	D
6322	Abonos variáveis ou eventuais	79,014.85	3,423.49	75,591.36	D	475,284.55	3,423.49	471,861.06	D
632203	Ajudas de custo	29,447.89	.00	29,447.89	D	208,207.42	.00	208,207.42	D
632204	Trabalho extraordinário	.00	.00	.00	-	3,332.24	.00	3,332.24	D
632206	Abono para falhas	83.58	.00	83.58	D	987.04	.00	987.04	D
632299	Outros abonos variáveis	49,483.38	3,423.49	46,059.89	D	262,757.85	3,423.49	259,334.36	D
6322991	Remuneração complementar	10,298.22	3,423.49	6,874.73	D	47,653.27	3,423.49	44,229.78	D
6322992	Subsídio de reintegração	.00	.00	.00	-	17,487.80	.00	17,487.80	D
6322993	Outros abonos em numerário ou espécie	39,185.16	.00	39,185.16	D	197,616.78	.00	197,616.78	D
635	Encargos sobre remunerações	289,754.88	4,062.05	285,692.83	D	1,388,977.23	20,621.94	1,368,355.29	D
6351	Sistemas de proteção social	289,033.20	4,062.05	284,971.15	D	1,386,361.14	20,621.94	1,365,739.20	D
63511	Segurança Social dos Funcionários Públicos	116,325.49	4,062.05	112,263.44	D	565,328.99	4,062.05	561,266.94	D
63512	Segurança Social - Regime Geral	171,248.60	.00	171,248.60	D	814,517.06	16,559.89	797,957.17	D
63513	Pensão de Ref. e Sobrev. Bancária	1,459.11	.00	1,459.11	D	6,515.09	.00	6,515.09	D
6352	Subsistemas de saúde	721.68	.00	721.68	D	2,616.09	.00	2,616.09	D
63521	SAMS	721.68	.00	721.68	D	2,616.09	.00	2,616.09	D
636	Acidentes no trabalho e doenças profissionais	.00	.00	.00	-	176.52	.00	176.52	D
6363	Seguro de acidentes no trabalho	.00	.00	.00	-	176.52	.00	176.52	D
638	Outros gastos com o pessoal	49.56	.00	49.56	D	749.33	.00	749.33	D
6381	Vestuário e artigos pessoais	49.56	.00	49.56	D	749.33	.00	749.33	D
639	Outros encargos sociais	6,605.15	.00	6,605.15	D	53,260.91	.00	53,260.91	D
6391	Remunerações por doença	1,923.46	.00	1,923.46	D	24,018.05	.00	24,018.05	D
6392	Subsídios de parentalidade	4,154.62	.00	4,154.62	D	23,473.74	.00	23,473.74	D
6393	Pessoal em reserva ou a aguardar aposentação	.00	.00	.00	-	1,162.03	.00	1,162.03	D
63931	Pessoal a aguardar aposentação	.00	.00	.00	-	1,162.03	.00	1,162.03	D

Região Autónoma dos Açores
ASSEMBLEIA LEGISLATIVA DA RAA
Setor Financeiro

Balancete Analítico de Regularizações

Da conta 0
à 89999999999999999 com Grau 21 **Referente aos meses de Janeiro a Dezembro do Ano 2018 (Euros)**

Contas	Descrição	Movimento Mensal		Saldo	D/C	Movimento Acumulado		Saldo	D/C
		Débito	Crédito			Débito	Crédito		
6396	Subsídio familiar a crianças e jovens	527.07	.00	527.07	D	3,320.39	.00	3,320.39	D
63961	Subsídio familiar a crianças e jovens	511.51	.00	511.51	D	3,220.63	.00	3,220.63	D
63962	Complemento açoriano ao abono de familia para crianças e jovens	15.56	.00	15.56	D	99.76	.00	99.76	D
6397	Outras prestações familiares	.00	.00	.00	-	1,286.70	.00	1,286.70	D
64	Gastos de depreciação e de amortização	23,674.49	.00	23,674.49	D	285,441.88	.00	285,441.88	D
642	Ativos fixos tangíveis	23,674.49	.00	23,674.49	D	285,441.88	.00	285,441.88	D
6422	Edifícios e outras construções	5,460.13	.00	5,460.13	D	65,521.56	.00	65,521.56	D
6424	Equipamento de transporte	240.58	.00	240.58	D	2,886.96	.00	2,886.96	D
6425	Equipamento administrativo	17,623.40	.00	17,623.40	D	212,577.03	.00	212,577.03	D
64251	Equipamento informático e de telecomunicações	10,225.13	.00	10,225.13	D	123,352.91	.00	123,352.91	D
6425111	Hardware	2,935.17	.00	2,935.17	D	35,386.19	.00	35,386.19	D
6425112	Software	7,221.40	.00	7,221.40	D	87,141.44	.00	87,141.44	D
6425113	Equipamento de comunicação	68.56	.00	68.56	D	825.28	.00	825.28	D
64252	Equipamento de escritório e reprografia	241.56	.00	241.56	D	2,645.76	.00	2,645.76	D
642522	Equipamento de reprografia	229.82	.00	229.82	D	2,516.76	.00	2,516.76	D
642523	Utensilios de escritório	11.74	.00	11.74	D	129.00	.00	129.00	D
64253	Mobiliário de escritório e de arquivo	1,422.40	.00	1,422.40	D	16,691.56	.00	16,691.56	D
64259	Outros	5,734.31	.00	5,734.31	D	69,886.80	.00	69,886.80	D
642591	Equipamento audio-visual	2,921.12	.00	2,921.12	D	35,068.27	.00	35,068.27	D
642599	Outro equipamento	2,813.19	.00	2,813.19	D	34,818.53	.00	34,818.53	D
6427	Outros ativos fixos tangíveis	350.38	.00	350.38	D	4,456.33	.00	4,456.33	D
64271	Equipamento de oficina e reparações	63.52	.00	63.52	D	783.70	.00	783.70	D
64272	Bens de conforto, decoração e adorno	74.64	.00	74.64	D	1,125.99	.00	1,125.99	D
64274	Equipamento de segurança	154.12	.00	154.12	D	1,849.44	.00	1,849.44	D
64275	Outros ativos fixos tangíveis	58.10	.00	58.10	D	697.20	.00	697.20	D
68	Outros gastos e perdas	79,245.30	.00	79,245.30	D	930,388.58	.00	930,388.58	D
687	Gastos e perdas em investimentos não financeiros	.00	.00	.00	-	110.59	.00	110.59	D
6873	Abates	.00	.00	.00	-	110.59	.00	110.59	D
688	Outros	79,245.30	.00	79,245.30	D	930,277.99	.00	930,277.99	D
6889	Outros não especificados	79,245.30	.00	79,245.30	D	930,277.99	.00	930,277.99	D
68891	Corrente	79,245.30	.00	79,245.30	D	930,277.99	.00	930,277.99	D
688911	Despesas comparticipação trabalhos ALRAA	3,684.39	.00	3,684.39	D	21,103.07	.00	21,103.07	D
688912	Apoio à atividade parlamentar	75,560.91	.00	75,560.91	D	906,730.92	.00	906,730.92	D
688913	Outros gastos	.00	.00	.00	-	2,444.00	.00	2,444.00	D
69	Gastos e perdas por juros e outros encargos	.00	.00	.00	-	723.75	.00	723.75	D
691	Juros suportados	.00	.00	.00	-	723.75	.00	723.75	D
6918	Outros juros	.00	.00	.00	-	723.75	.00	723.75	D
69182	Outros	.00	.00	.00	-	723.75	.00	723.75	D
7	Rendimentos	1,600.00	290,745.38	289,145.38	C	1,001,000.00	13,852,292.15	12,851,292.15	C
71	Vendas	.00	25.00	25.00	C	.00	25.00	25.00	C
712	Produtos acabados e intermédios	.00	25.00	25.00	C	.00	25.00	25.00	C
71299	Outros	.00	25.00	25.00	C	.00	25.00	25.00	C
75	Transferências e subsídios correntes obtidos	.00	.00	.00	-	999,400.00	13,542,200.00	12,542,800.00	C
78	Outros rendimentos e ganhos	1,600.00	290,720.38	289,120.38	C	1,600.00	310,067.15	308,467.15	C
788	Outros	1,600.00	290,720.38	289,120.38	C	1,600.00	310,067.15	308,467.15	C
7881	Correções relativas a períodos anteriores	.00	4,979.51	4,979.51	C	.00	8,886.28	8,886.28	C
78819	Outras	.00	4,979.51	4,979.51	C	.00	8,886.28	8,886.28	C
788191	Reposições não abatidas	.00	.00	.00	-	.00	3,906.77	3,906.77	C
788199	Outros	.00	4,979.51	4,979.51	C	.00	4,979.51	4,979.51	C
7883	Imputação de subsídios e transferências para investimentos	.00	283,948.62	283,948.62	C	.00	283,948.62	283,948.62	C
7883121	Habitações e edificações para serviços	.00	65,521.56	65,521.56	C	.00	65,521.56	65,521.56	C
7883142	Transportes rodoviários	.00	2,886.96	2,886.96	C	.00	2,886.96	2,886.96	C
78831511	Hardware	.00	35,386.19	35,386.19	C	.00	35,386.19	35,386.19	C

Região Autónoma dos Açores
ASSEMBLEIA LEGISLATIVA DA RAA
Setor Financeiro

Balancete Analítico de Regularizações

Da conta 0
à 89999999999999999 com Grau 21 **Referente aos meses de Janeiro a Dezembro do Ano 2018 (Euros)**

Contas	Descrição	Movimento Mensal		Saldo	D/C	Movimento Acumulado		Saldo	D/C
		Débito	Crédito			Débito	Crédito		
78831512	Software	.00	87,141.44	87,141.44	C	.00	87,141.44	87,141.44	C
78831513	Equipamento de comunicação	.00	825.28	825.28	C	.00	825.28	825.28	C
78831522	Equipamento de reprografia	.00	2,516.76	2,516.76	C	.00	2,516.76	2,516.76	C
7883153	Mobiliário de escritório e de arquivo	.00	16,691.56	16,691.56	C	.00	16,691.56	16,691.56	C
78831591	Equipamento audio-visual	.00	35,068.27	35,068.27	C	.00	35,068.27	35,068.27	C
78831599	Outro equipamento	.00	34,338.62	34,338.62	C	.00	34,338.62	34,338.62	C
7883171	Equipamento de oficina e reparações	.00	783.70	783.70	C	.00	783.70	783.70	C
7883172	Equipamento de decoração e conforto, de utilização comun	.00	241.64	241.64	C	.00	241.64	241.64	C
78831792	Equipamento de segurança	.00	1,849.44	1,849.44	C	.00	1,849.44	1,849.44	C
78831794	Outros ativos fixos tangíveis	.00	697.20	697.20	C	.00	697.20	697.20	C
7887	Outros não especificados	1,600.00	1,792.25	192.25	C	1,600.00	17,232.25	15,632.25	C
78871	Correntes	1,600.00	1,792.25	192.25	C	1,600.00	17,232.25	15,632.25	C
Total		14,767,355.13	14,767,355.13	.00	-	207,626,246.00	207,626,246.00	.00	-

Região Autónoma dos Acores
ASSEMBLEIA LEGISLATIVA DA RAA
Setor Financeiro

Balancete Analítico
Após Apuramento

Da conta 0
à 899999999999999999 com Grau 21 **Referente aos meses de Janeiro a Dezembro do Ano 2018 (Euros)**

Contas	Descrição	Movimento Mensal		Saldo	D/C	Movimento Acumulado		Saldo	D/C
		Débito	Crédito			Débito	Crédito		
0	Classe 0	113,761,902.97	113,761,902.97	.00	-	243,141,536.07	243,141,536.07	.00	-
01	Receita do período corrente	27,895,743.02	27,894,508.91	1,234.11	D	81,113,064.31	81,111,830.20	1,234.11	D
012	Previsões corrigidas	12,825,160.66	.00	12,825,160.66	D	12,825,160.66	12,825,160.66	.00	-
01200000000604010000	000-Região Autónoma dos Açores	12,542,800.00	.00	12,542,800.00	D	12,542,800.00	12,542,800.00	.00	-
01200000000701990000	000-Outros.	100.00	.00	100.00	D	100.00	100.00	.00	-
01200000000702990000	000-Outros.	100.00	.00	100.00	D	100.00	100.00	.00	-
01200000000801990000	000-Outras.	30,100.00	.00	30,100.00	D	30,100.00	30,100.00	.00	-
01200000000904010000	000-Sociedades e quase soc. não financeiras.	2,000.00	.00	2,000.00	D	2,000.00	2,000.00	.00	-
01200000001004010000	000-Região Autónoma dos Açores	103,900.00	.00	103,900.00	D	103,900.00	103,900.00	.00	-
01200000001501010000	000-Reposições não abatidas nos pagamentos.	1,000.00	.00	1,000.00	D	1,000.00	1,000.00	.00	-
01200000001601010000	000-Na posse do serviço	145,160.66	.00	145,160.66	D	145,160.66	145,160.66	.00	-
013	Alterações orçamentais	175,160.66	175,160.66	.00	-	350,321.32	350,321.32	.00	-
0133	Créditos especiais	175,160.66	175,160.66	.00	-	350,321.32	350,321.32	.00	-
01331	Créditos especiais em previsões corrigidas	.00	175,160.66	175,160.66	C	175,160.66	175,160.66	.00	-
01331000000000801990000	000-Outras.	.00	30,000.00	30,000.00	C	30,000.00	30,000.00	.00	-
01331000000001601010000	000-Na posse do serviço	.00	145,160.66	145,160.66	C	145,160.66	145,160.66	.00	-
01332	Créditos especiais em previsões por liquidar	175,160.66	.00	175,160.66	D	175,160.66	175,160.66	.00	-
01332000000000801990000	000-Outras.	30,000.00	.00	30,000.00	D	30,000.00	30,000.00	.00	-
01332000000001601010000	000-Na posse do serviço	145,160.66	.00	145,160.66	D	145,160.66	145,160.66	.00	-
014	Previsões por liquidar	5,740.88	18,460.00	12,719.12	C	13,830,301.54	13,830,301.54	.00	-
01400000000604010000	000-Região Autónoma dos Açores	.00	.00	.00	-	13,542,200.00	13,542,200.00	.00	-
01400000000701990000	000-Outros.	.00	100.00	100.00	C	100.00	100.00	.00	-
01400000000702990000	000-Outros.	.00	100.00	100.00	C	100.00	100.00	.00	-
01400000000801990000	000-Outras.	1,600.00	16,260.00	14,660.00	C	31,700.00	31,700.00	.00	-
01400000000904010000	000-Sociedades e quase soc. não financeiras.	.00	2,000.00	2,000.00	C	2,000.00	2,000.00	.00	-
01400000001004010000	000-Região Autónoma dos Açores	.00	.00	.00	-	103,900.00	103,900.00	.00	-
01400000001501010000	000-Reposições não abatidas nos pagamentos.	4,140.88	.00	4,140.88	D	5,140.88	5,140.88	.00	-
015	Liquidações	12,825,085.06	13,879,934.06	1,054,849.00	C	26,636,926.60	26,635,692.49	1,234.11	D
0151	Liquidações transitadas	.00	1,234.11	1,234.11	C	1,234.11	1,234.11	.00	-
01510000001501010000	000-Reposições não abatidas nos pagamentos.	.00	1,234.11	1,234.11	C	1,234.11	1,234.11	.00	-
0152	Liquidações emitidas	6,796.76	12,818,004.19	12,811,207.43	C	13,817,404.19	13,817,404.19	.00	-
01520000000604010000	000-Região Autónoma dos Açores	.00	12,542,800.00	12,542,800.00	C	13,542,200.00	13,542,200.00	.00	-
01520000000701990000	000-Outros.	25.00	25.00	.00	-	25.00	25.00	.00	-
01520000000801990000	000-Outras.	6,771.76	22,211.76	15,440.00	C	22,211.76	22,211.76	.00	-
01520000001004010000	000-Região Autónoma dos Açores	.00	103,900.00	103,900.00	C	103,900.00	103,900.00	.00	-
01520000001501010000	000-Reposições não abatidas nos pagamentos.	.00	3,906.77	3,906.77	C	3,906.77	3,906.77	.00	-
01520000001601010000	000-Na posse do serviço	.00	145,160.66	145,160.66	C	145,160.66	145,160.66	.00	-
0153	Liquidações recebidas	12,817,054.19	1,060,695.76	11,756,358.43	D	12,817,054.19	12,817,054.19	.00	-
01530000000604010000	000-Região Autónoma dos Açores	12,542,800.00	1,045,237.00	11,497,563.00	D	12,542,800.00	12,542,800.00	.00	-
01530000000701990000	000-Outros.	25.00	25.00	.00	-	25.00	25.00	.00	-
01530000000801990000	000-Outras.	21,261.76	6,771.76	14,490.00	D	21,261.76	21,261.76	.00	-
01530000001004010000	000-Região Autónoma dos Açores	103,900.00	8,662.00	95,238.00	D	103,900.00	103,900.00	.00	-
01530000001501010000	000-Reposições não abatidas nos pagamentos.	3,906.77	.00	3,906.77	D	3,906.77	3,906.77	.00	-
01530000001601010000	000-Na posse do serviço	145,160.66	.00	145,160.66	D	145,160.66	145,160.66	.00	-
0154	Liquidações a transitar	1,234.11	.00	1,234.11	D	1,234.11	.00	1,234.11	D
01540000001501010000	000-Reposições não abatidas nos pagamentos.	1,234.11	.00	1,234.11	D	1,234.11	.00	1,234.11	D
016	Liquidações anuladas	1,002,600.00	1,002,600.00	.00	-	2,002,000.00	2,002,000.00	.00	-
0162	Liquidações emitidas anuladas	1,600.00	1,001,000.00	999,400.00	C	1,001,000.00	1,001,000.00	.00	-
01620000000604010000	000-Região Autónoma dos Açores	.00	999,400.00	999,400.00	C	999,400.00	999,400.00	.00	-
01620000000801990000	000-Outras.	1,600.00	1,600.00	.00	-	1,600.00	1,600.00	.00	-
0163	Previsões por liquidar anuladas	1,001,000.00	1,600.00	999,400.00	D	1,001,000.00	1,001,000.00	.00	-
01630000000604010000	000-Região Autónoma dos Açores	999,400.00	.00	999,400.00	D	999,400.00	999,400.00	.00	-
				.00		1,600.00	1,600.00		

Balancete Analítico
Após Apuramento

Da conta 0
à 89999999999999999 com Grau 21 Referente aos meses de Janeiro a Dezembro do Ano 2018 (Euros)

Contas	Descrição	Movimento Mensal		Saldo	D/C	Movimento Acumulado		Saldo	D/C
		Débito	Crédito			Débito	Crédito		
016300000000801990000	000-Outras.	1,600.00	1,600.00		-			.00	-
017	Recebimentos	1,060,695.76	12,817,054.19	11,756,358.43	C	12,817,054.19	12,817,054.19	.00	-
0171	Recebimentos do período	1,060,695.76	12,817,054.19	11,756,358.43	C	12,817,054.19	12,817,054.19	.00	-
017100000000604010000	000-Região Autónoma dos Açores	1,045,237.00	12,542,800.00	11,497,563.00	C	12,542,800.00	12,542,800.00	.00	-
017100000000701990000	000-Outros.	25.00	25.00	.00	-	25.00	25.00	.00	-
017100000000801990000	000-Outras.	6,771.76	21,261.76	14,490.00	C	21,261.76	21,261.76	.00	-
017100000001004010000	000-Região Autónoma dos Açores	8,662.00	103,900.00	95,238.00	C	103,900.00	103,900.00	.00	-
017100000001501010000	000-Reposições não abatidas nos pagamentos.	.00	3,906.77	3,906.77	C	3,906.77	3,906.77	.00	-
017100000001601010000	000-Na posse do serviço	.00	145,160.66	145,160.66	C	145,160.66	145,160.66	.00	-
018	Reembolsos e restituições	1,300.00	1,300.00	.00	-	1,300.00	1,300.00	.00	-
0181	Reembolsos e restituições emitidos	650.00	650.00	.00	-	650.00	650.00	.00	-
018100000000801990000	000-Outras.	650.00	650.00	.00	-	650.00	650.00	.00	-
0182	Reembolsos e restituições pagos	650.00	650.00	.00	-	650.00	650.00	.00	-
018200000000801990000	000-Outras.	650.00	650.00	.00	-	650.00	650.00	.00	-
02	Despesa do período corrente	60,019,139.86	60,204,247.48	185,107.62	C	135,985,542.51	136,170,650.13	185,107.62	C
022	Dotações corrigidas	30,920.00	12,856,080.66	12,825,160.66	C	13,589,480.66	13,589,480.66	.00	-
022000000010101A000	000-Deputados	500.00	2,404,000.00	2,403,500.00	C	2,407,500.00	2,407,500.00	.00	-
022000000010101B000	000-Subsídio de reintegração	.00	17,700.00	17,700.00	C	18,000.00	18,000.00	.00	-
022000000010103000	000-Pessoal dos quadros-Regime de função pública	70.00	982,570.00	982,500.00	C	1,065,070.00	1,065,070.00	.00	-
022000000010104000	000-Pessoal dos quadros-Reg de contrato individual trabalho	.00	79,200.00	79,200.00	C	122,000.00	122,000.00	.00	-
022000000010108000	000-Pessoal aguardando aposentação	.00	1,200.00	1,200.00	C	5,000.00	5,000.00	.00	-
022000000010109000	000-Pessoal em qualquer outra situação	170.00	913,170.00	913,000.00	C	916,170.00	916,170.00	.00	-
022000000010110000	000-Gratificações	.00	2,200.00	2,200.00	C	2,200.00	2,200.00	.00	-
022000000010111000	000-Representação	.00	554,500.00	554,500.00	C	554,500.00	554,500.00	.00	-
022000000010112000	000-Suplementos e prémios	.00	18,000.00	18,000.00	C	19,000.00	19,000.00	.00	-
022000000010113000	000-Subsídio de refeição	.00	109,500.00	109,500.00	C	125,000.00	125,000.00	.00	-
022000000010114000	000-Subsídio de férias e de Natal	.00	701,500.00	701,500.00	C	711,500.00	711,500.00	.00	-
022000000010115000	000-Remunerações por doença e maternidade/paternidade	.00	25,000.00	25,000.00	C	26,000.00	26,000.00	.00	-
022000000010202000	000-Horas extraordinárias	.00	3,600.00	3,600.00	C	3,600.00	3,600.00	.00	-
022000000010204000	000-Ajudas de custo	8,500.00	218,500.00	210,000.00	C	218,500.00	218,500.00	.00	-
022000000010205000	000-Abono pª falhas	.00	1,100.00	1,100.00	C	1,100.00	1,100.00	.00	-
022000000010213000	000-Outros suplementos e prémios	380.00	15,880.00	15,500.00	C	15,880.00	15,880.00	.00	-
022000000010214A000	000-Remuneração complementar	.00	47,900.00	47,900.00	C	55,900.00	55,900.00	.00	-
022000000010214B000	000-Outros abonos em numerário ou espécie	.00	198,000.00	198,000.00	C	198,000.00	198,000.00	.00	-
022000000010303A000	000-Complemento açoriano ao abono de familia para crianças e jovens	.00	200.00	200.00	C	500.00	500.00	.00	-
022000000010303B000	000-Subsídio familiar a crianças e jovens	.00	3,300.00	3,300.00	C	5,000.00	5,000.00	.00	-
022000000010304000	000-Outras prestações familiares	.00	2,600.00	2,600.00	C	5,000.00	5,000.00	.00	-
022000000010305000	000-Contribuições pª a segurança social	4,100.00	1,369,100.00	1,365,000.00	C	1,412,100.00	1,412,100.00	.00	-
022000000010306000	000-Acidentes em serviço e doenças profissionais	.00	800.00	800.00	C	2,500.00	2,500.00	.00	-
022000000010308000	000-Outras pensões	.00	18,000.00	18,000.00	C	18,000.00	18,000.00	.00	-
022000000010310P000	000-Parentalidade	.00	24,000.00	24,000.00	C	25,000.00	25,000.00	.00	-
022000000020102000	000-Combustíveis e lubrificantes	.00	1,400.00	1,400.00	C	1,400.00	1,400.00	.00	-
022000000020104000	000-Limpeza e higiene	.00	6,000.00	6,000.00	C	6,000.00	6,000.00	.00	-
022000000020107000	000-Vestuário e artigos pessoais	.00	1,000.00	1,000.00	C	20,000.00	20,000.00	.00	-
022000000020108000	000-Material de escritório	.00	74,000.00	74,000.00	C	136,000.00	136,000.00	.00	-
022000000020114000	000-Outro material-peças	.00	2,600.00	2,600.00	C	4,000.00	4,000.00	.00	-
022000000020115000	000-Prémios, condecorações e ofertas	.00	16,500.00	16,500.00	C	20,000.00	20,000.00	.00	-
022000000020117000	000-Ferramentas e utensílios	.00	500.00	500.00	C	500.00	500.00	.00	-
022000000020118000	000-Livros e documentação técnica	.00	500.00	500.00	C	500.00	500.00	.00	-

Balancete Analítico
Após Apuramento

Da conta 0
à 89999999999999999 com Grau 21 Referente aos meses de Janeiro a Dezembro do Ano 2018 (Euros)

Contas	Descrição	Movimento Mensal		Saldo	D/C	Movimento Acumulado		Saldo	D/C
		Débito	Crédito			Débito	Crédito		
02200000000201190000	000-Artigos honoríficos e de decoração	.00	1,500.00	1,500.00	C	1,500.00	1,500.00	.00	-
02200000000201210000	000-Outros bens	.00	21,000.00	21,000.00	C	35,000.00	35,000.00	.00	-
02200000000202010000	000-Encargos das instalações	.00	133,000.00	133,000.00	C	135,000.00	135,000.00	.00	-
02200000000202020000	000-Limpeza e higiene	.00	38,000.00	38,000.00	C	43,000.00	43,000.00	.00	-
02200000000202030000	000-Conservação de bens	200.00	98,960.66	98,760.66	C	196,360.66	196,360.66	.00	-
02200000000202040000	000-Locação de edifícios	.00	16,500.00	16,500.00	C	17,000.00	17,000.00	.00	-
02200000000202080000	000-Locação de outros bens	.00	100.00	100.00	C	100.00	100.00	.00	-
02200000000202090000	000-Comunicações	.00	300,500.00	300,500.00	C	340,000.00	340,000.00	.00	-
02200000000202100000	000-Transportes	.00	20,200.00	20,200.00	C	37,000.00	37,000.00	.00	-
02200000000202110000	000-Representação dos serviços	.00	70,000.00	70,000.00	C	81,000.00	81,000.00	.00	-
02200000000202120000	000-Seguros	.00	11,000.00	11,000.00	C	12,000.00	12,000.00	.00	-
02200000000202130000	000-Deslocações e estadas	3,000.00	898,200.00	895,200.00	C	973,200.00	973,200.00	.00	-
02200000000202140000	000-Estudos, pareceres, projectos e consultoria	.00	69,000.00	69,000.00	C	81,000.00	81,000.00	.00	-
02200000000202150000	000-Formação	.00	11,500.00	11,500.00	C	12,500.00	12,500.00	.00	-
02200000000202160000	000-Seminários, exposições e similares	.00	200.00	200.00	C	8,000.00	8,000.00	.00	-
02200000000202170000	000-Publicidade	.00	19,000.00	19,000.00	C	19,000.00	19,000.00	.00	-
02200000000202180000	000-Vigilância e segurança	.00	30,500.00	30,500.00	C	30,500.00	30,500.00	.00	-
02200000000202190000	000-Assistência técnica	.00	61,000.00	61,000.00	C	66,000.00	66,000.00	.00	-
02200000000202200000	000-Outros trabalhos especializados	.00	210,000.00	210,000.00	C	233,500.00	233,500.00	.00	-
02200000000202250000	000-Outros serviços	.00	51,000.00	51,000.00	C	60,000.00	60,000.00	.00	-
02200000000306010000	000-Outros encargos financeiros	.00	1,500.00	1,500.00	C	1,500.00	1,500.00	.00	-
0220000000040305A000	000-Caixa Geral de Aposentações	.00	1,931,000.00	1,931,000.00	C	2,003,000.00	2,003,000.00	.00	-
0220000000060203A000	000-Despesas com a comparticipação trabalhos ALRAA	.00	21,500.00	21,500.00	C	30,000.00	30,000.00	.00	-
0220000000060203B000	000-Apoio à atividade parlamentar	.00	907,000.00	907,000.00	C	910,000.00	910,000.00	.00	-
0220000000060203C000	000-Provedor da criança acolhida	.00	.00	.00	-	500.00	500.00	.00	-
0220000000060203D000	000-Grupos parl. de amizade e cooperação	.00	.00	.00	-	500.00	500.00	.00	-
0220000000060203E000	000-Custos sociais	.00	.00	.00	-	500.00	500.00	.00	-
02200000000701030000	000-Edifícios	.00	18,000.00	18,000.00	C	18,000.00	18,000.00	.00	-
02200000000701070000	000-Equipamento de informática	13,000.00	20,900.00	7,900.00	C	23,900.00	23,900.00	.00	-
02200000000701080000	000-Software informático	.00	62,000.00	62,000.00	C	62,000.00	62,000.00	.00	-
02200000000701090000	000-Equipamento administrativo	1,000.00	16,000.00	15,000.00	C	22,000.00	22,000.00	.00	-
02200000000701100000	000-Equipamento básico	.00	2,500.00	2,500.00	C	10,000.00	10,000.00	.00	-
02200000000701110000	000-Ferramentas e utensílios	.00	500.00	500.00	C	2,500.00	2,500.00	.00	-
02200000000701120000	000-Artigos e objectos de valor	.00	.00	.00	-	1,000.00	1,000.00	.00	-
02200000000701150000	000-Outros investimentos	.00	.00	.00	-	1,000.00	1,000.00	.00	-
023	Modificações orçamentais	1,765,640.66	1,765,640.66	.00	-	3,407,601.32	3,407,601.32	.00	-
0231	Reforços	795,240.00	795,240.00	.00	-	1,528,640.00	1,528,640.00	.00	-
02311	Reforços em dotações corrigidas	764,320.00	30,920.00	733,400.00	D	764,320.00	764,320.00	.00	-
0231100000000010101A000	000-Deputados	500.00	500.00	.00	-	500.00	500.00	.00	-
02311000000000101030000	000-Pessoal dos quadros-Regime de função pública	70.00	70.00	.00	-	70.00	70.00	.00	-
02311000000000101090000	000-Pessoal em qualquer outra situação	2,170.00	170.00	2,000.00	D	2,170.00	2,170.00	.00	-
02311000000000101100000	000-Gratificações	300.00	.00	300.00	D	300.00	300.00	.00	-
02311000000000101110000	000-Representação	6,500.00	.00	6,500.00	D	6,500.00	6,500.00	.00	-
02311000000000101130000	000-Subsídio de refeição	11,000.00	.00	11,000.00	D	11,000.00	11,000.00	.00	-
02311000000000101140000	000-Subsídio de férias e de Natal	9,500.00	.00	9,500.00	D	9,500.00	9,500.00	.00	-
02311000000000101150000	000-Remunerações por doença e maternidade/paternidade	6,000.00	.00	6,000.00	D	6,000.00	6,000.00	.00	-
02311000000000102020000	000-Horas extraordinárias	2,800.00	.00	2,800.00	D	2,800.00	2,800.00	.00	-
02311000000000102040000	000-Ajudas de custo	18,500.00	8,500.00	10,000.00	D	18,500.00	18,500.00	.00	-
02311000000000102130000	000-Outros suplementos e prémios	880.00	380.00	500.00	D	880.00	880.00	.00	-
0231100000000010214A000	000-Remuneração complementar	1,900.00	.00	1,900.00	D	1,900.00	1,900.00	.00	-
0231100000000010214B000	000-Outros abonos em numerário ou espécie	18,000.00	.00	18,000.00	D	18,000.00	18,000.00	.00	-

Balancete Analítico
Após Apuramento

Da conta 0
à 89999999999999999 com Grau 21 **Referente aos meses de Janeiro a Dezembro do Ano 2018** **(Euros)**

Contas	Descrição	Movimento Mensal		Saldo	D/C	Movimento Acumulado		Saldo	D/C
		Débito	Crédito			Débito	Crédito		
02311000000000103050000	000-Contribuições pª a segurança social	4,100.00	4,100.00	.00	-	4,100.00	4,100.00	.00	-
02311000000000010310P000	000-Parentalidade	24,000.00	.00	24,000.00	D	24,000.00	24,000.00	.00	-
02311000000000201020000	000-Combustíveis e lubrificantes	400.00	.00	400.00	D	400.00	400.00	.00	-
02311000000000201040000	000-Limpeza e higiene	3,500.00	.00	3,500.00	D	3,500.00	3,500.00	.00	-
02311000000000201190000	000-Artigos honoríficos e de decoração	500.00	.00	500.00	D	500.00	500.00	.00	-
02311000000000202020000	000-Limpeza e higiene	8,000.00	.00	8,000.00	D	8,000.00	8,000.00	.00	-
02311000000000202030000	000-Conservação de bens	101,200.00	200.00	101,000.00	D	101,200.00	101,200.00	.00	-
02311000000000202100000	000-Transportes	32,000.00	.00	32,000.00	D	32,000.00	32,000.00	.00	-
02311000000000202110000	000-Representação dos serviços	36,000.00	.00	36,000.00	D	36,000.00	36,000.00	.00	-
02311000000000202130000	000-Deslocações e estadas	224,500.00	3,000.00	221,500.00	D	224,500.00	224,500.00	.00	-
02311000000000202140000	000-Estudos, pareceres, projectos e consultoria	56,000.00	.00	56,000.00	D	56,000.00	56,000.00	.00	-
02311000000000202150000	000-Formação	10,000.00	.00	10,000.00	D	10,000.00	10,000.00	.00	-
02311000000000202160000	000-Seminários, exposições e similares	8,000.00	.00	8,000.00	D	8,000.00	8,000.00	.00	-
02311000000000202170000	000-Publicidade	9,000.00	.00	9,000.00	D	9,000.00	9,000.00	.00	-
02311000000000202180000	000-Vigilância e segurança	500.00	.00	500.00	D	500.00	500.00	.00	-
02311000000000202190000	000-Assistência técnica	6,000.00	.00	6,000.00	D	6,000.00	6,000.00	.00	-
02311000000000202200000	000-Outros trabalhos especializados	123,500.00	.00	123,500.00	D	123,500.00	123,500.00	.00	-
02311000000000306010000	000-Outros encargos financeiros	1,500.00	.00	1,500.00	D	1,500.00	1,500.00	.00	-
02311000000000040305A000	000-Caixa Geral de Aposentações	3,000.00	.00	3,000.00	D	3,000.00	3,000.00	.00	-
02311000000000701030000	000-Edifícios	17,000.00	.00	17,000.00	D	17,000.00	17,000.00	.00	-
02311000000000701070000	000-Equipamento de informática	13,000.00	13,000.00	.00	-	13,000.00	13,000.00	.00	-
02311000000000701080000	000-Software informático	2,000.00	.00	2,000.00	D	2,000.00	2,000.00	.00	-
02311000000000701090000	000-Equipamento administrativo	1,000.00	1,000.00	.00	-	1,000.00	1,000.00	.00	-
02311000000000701110000	000-Ferramentas e utensílios	1,500.00	.00	1,500.00	D	1,500.00	1,500.00	.00	-
02312	Reforços em dotações disponíveis	30,920.00	764,320.00	733,400.00	C	764,320.00	764,320.00	.00	-
02312000000000010101A000	000-Deputados	500.00	500.00	.00	-	500.00	500.00	.00	-
02312000000000101030000	000-Pessoal dos quadros-Regime de função pública	70.00	70.00	.00	-	70.00	70.00	.00	-
02312000000000101090000	000-Pessoal em qualquer outra situação	170.00	2,170.00	2,000.00	C	2,170.00	2,170.00	.00	-
02312000000000101100000	000-Gratificações	.00	300.00	300.00	C	300.00	300.00	.00	-
02312000000000101110000	000-Representação	.00	6,500.00	6,500.00	C	6,500.00	6,500.00	.00	-
02312000000000101130000	000-Subsídio de refeição	.00	11,000.00	11,000.00	C	11,000.00	11,000.00	.00	-
02312000000000101140000	000-Subsídio de férias e de Natal	.00	9,500.00	9,500.00	C	9,500.00	9,500.00	.00	-
02312000000000101150000	000-Remunerações por doença e maternidade/paternidade	.00	6,000.00	6,000.00	C	6,000.00	6,000.00	.00	-
02312000000000102020000	000-Horas extraordinárias	.00	2,800.00	2,800.00	C	2,800.00	2,800.00	.00	-
02312000000000102040000	000-Ajudas de custo	8,500.00	18,500.00	10,000.00	C	18,500.00	18,500.00	.00	-
02312000000000102130000	000-Outros suplementos e prémios	380.00	880.00	500.00	C	880.00	880.00	.00	-
02312000000000010214A000	000-Remuneração complementar	.00	1,900.00	1,900.00	C	1,900.00	1,900.00	.00	-
02312000000000010214B000	000-Outros abonos em numerário ou espécie	.00	18,000.00	18,000.00	C	18,000.00	18,000.00	.00	-
02312000000000103050000	000-Contribuições pª a segurança social	4,100.00	4,100.00	.00	-	4,100.00	4,100.00	.00	-
02312000000000010310P000	000-Parentalidade	.00	24,000.00	24,000.00	C	24,000.00	24,000.00	.00	-
02312000000000201020000	000-Combustíveis e lubrificantes	.00	400.00	400.00	C	400.00	400.00	.00	-
02312000000000201040000	000-Limpeza e higiene	.00	3,500.00	3,500.00	C	3,500.00	3,500.00	.00	-
02312000000000201190000	000-Artigos honoríficos e de decoração	.00	500.00	500.00	C	500.00	500.00	.00	-
02312000000000202020000	000-Limpeza e higiene	.00	8,000.00	8,000.00	C	8,000.00	8,000.00	.00	-
02312000000000202030000	000-Conservação de bens	200.00	101,200.00	101,000.00	C	101,200.00	101,200.00	.00	-
02312000000000202100000	000-Transportes	.00	32,000.00	32,000.00	C	32,000.00	32,000.00	.00	-
02312000000000202110000	000-Representação dos serviços	.00	36,000.00	36,000.00	C	36,000.00	36,000.00	.00	-
02312000000000202130000	000-Deslocações e estadas	3,000.00	224,500.00	221,500.00	C	224,500.00	224,500.00	.00	-
02312000000000202140000	000-Estudos, pareceres, projectos e consultoria	.00	56,000.00	56,000.00	C	56,000.00	56,000.00	.00	-
02312000000000202150000	000-Formação	.00	10,000.00	10,000.00	C	10,000.00	10,000.00	.00	-

Região Autónoma dos Acores
ASSEMBLEIA LEGISLATIVA DA RAA
Setor Financeiro

Balancete Analítico
Após Apuramento

Da conta 0
à 899999999999999999 com Grau 21 **Referente aos meses de Janeiro a Dezembro do Ano 2018** **(Euros)**

Contas	Descrição	Movimento Mensal		Saldo	D/C	Movimento Acumulado		Saldo	D/C
		Débito	Crédito			Débito	Crédito		
02312000000000202160000	000-Seminários, exposições e similares	.00	8,000.00	8,000.00	C	8,000.00	8,000.00	.00	-
02312000000000202170000	000-Publicidade	.00	9,000.00	9,000.00	C	9,000.00	9,000.00	.00	-
02312000000000202180000	000-Vigilância e segurança	.00	500.00	500.00	C	500.00	500.00	.00	-
02312000000000202190000	000-Assistência técnica	.00	6,000.00	6,000.00	C	6,000.00	6,000.00	.00	-
02312000000000202200000	000-Outros trabalhos especializados	.00	123,500.00	123,500.00	C	123,500.00	123,500.00	.00	-
02312000000000306010000	000-Outros encargos financeiros	.00	1,500.00	1,500.00	C	1,500.00	1,500.00	.00	-
02312000000000040305A000	000-Caixa Geral de Aposentações	.00	3,000.00	3,000.00	C	3,000.00	3,000.00	.00	-
02312000000000701030000	000-Edifícios	.00	17,000.00	17,000.00	C	17,000.00	17,000.00	.00	-
02312000000000701070000	000-Equipamento de informática	13,000.00	13,000.00	.00	-	13,000.00	13,000.00	.00	-
02312000000000701080000	000-Software informático	.00	2,000.00	2,000.00	C	2,000.00	2,000.00	.00	-
02312000000000701090000	000-Equipamento administrativo	1,000.00	1,000.00	.00	-	1,000.00	1,000.00	.00	-
02312000000000701110000	000-Ferramentas e utensílios	.00	1,500.00	1,500.00	C	1,500.00	1,500.00	.00	-
0232	Anulações	795,240.00	795,240.00	.00	-	1,528,640.00	1,528,640.00	.00	-
02321	Anulações em dotações corrigidas	30,920.00	764,320.00	733,400.00	C	764,320.00	764,320.00	.00	-
02321000000000101A1000	000-Deputados	.00	3,500.00	3,500.00	C	3,500.00	3,500.00	.00	-
02321000000000101B1000	000-Subsídio de reintegração	.00	300.00	300.00	C	300.00	300.00	.00	-
02321000000000101030000	000-Pessoal dos quadros-Regime de função pública	.00	82,500.00	82,500.00	C	82,500.00	82,500.00	.00	-
02321000000000101040000	000-Pessoal dos quadros-Reg de contrato individual trabalho	.00	42,800.00	42,800.00	C	42,800.00	42,800.00	.00	-
02321000000000101080000	000-Pessoal aguardando aposentação	.00	3,800.00	3,800.00	C	3,800.00	3,800.00	.00	-
02321000000000101090000	000-Pessoal em qualquer outra situação	.00	3,000.00	3,000.00	C	3,000.00	3,000.00	.00	-
02321000000000101110000	000-Representação	600.00	600.00	.00	-	600.00	600.00	.00	-
02321000000000101120000	000-Suplementos e prémios	.00	1,000.00	1,000.00	C	1,000.00	1,000.00	.00	-
02321000000000101130000	000-Subsídio de refeição	800.00	16,300.00	15,500.00	C	16,300.00	16,300.00	.00	-
02321000000000101140000	000-Subsídio de férias e de Natal	.00	10,000.00	10,000.00	C	10,000.00	10,000.00	.00	-
02321000000000101150000	000-Remunerações por doença e maternidade/paternidade	900.00	1,900.00	1,000.00	C	1,900.00	1,900.00	.00	-
02321000000000010214A000	000-Remuneração complementar	.00	8,000.00	8,000.00	C	8,000.00	8,000.00	.00	-
02321000000000010214B000	000-Outros abonos em numerário ou espécie	2,400.00	2,400.00	.00	-	2,400.00	2,400.00	.00	-
02321000000000010303A000	000-Complemento açoriano ao abono de familia para crianças e jovens	.00	300.00	300.00	C	300.00	300.00	.00	-
02321000000000010303B000	000-Subsídio familiar a crianças e jovens	.00	1,700.00	1,700.00	C	1,700.00	1,700.00	.00	-
02321000000000103040000	000-Outras prestações familiares	720.00	3,120.00	2,400.00	C	3,120.00	3,120.00	.00	-
02321000000000103050000	000-Contribuições pª a segurança social	.00	43,000.00	43,000.00	C	43,000.00	43,000.00	.00	-
02321000000000103060000	000-Acidentes em serviço e doenças profissionais	.00	1,700.00	1,700.00	C	1,700.00	1,700.00	.00	-
02321000000000010310P000	000-Parentalidade	.00	1,000.00	1,000.00	C	1,000.00	1,000.00	.00	-
02321000000000201070000	000-Vestuário e artigos pessoais	.00	19,000.00	19,000.00	C	19,000.00	19,000.00	.00	-
02321000000000201080000	000-Material de escritório	.00	62,000.00	62,000.00	C	62,000.00	62,000.00	.00	-
02321000000000201140000	000-Outro material-peças	.00	1,400.00	1,400.00	C	1,400.00	1,400.00	.00	-
02321000000000201150000	000-Prémios, condecorações e ofertas	.00	3,500.00	3,500.00	C	3,500.00	3,500.00	.00	-
02321000000000201210000	000-Outros bens	.00	14,000.00	14,000.00	C	14,000.00	14,000.00	.00	-
02321000000000202010000	000-Encargos das instalações	3,500.00	5,500.00	2,000.00	C	5,500.00	5,500.00	.00	-
02321000000000202020000	000-Limpeza e higiene	.00	5,000.00	5,000.00	C	5,000.00	5,000.00	.00	-
02321000000000202030000	000-Conservação de bens	.00	97,400.00	97,400.00	C	97,400.00	97,400.00	.00	-
02321000000000202040000	000-Locação de edifícios	.00	500.00	500.00	C	500.00	500.00	.00	-
02321000000000202090000	000-Comunicações	.00	39,500.00	39,500.00	C	39,500.00	39,500.00	.00	-
02321000000000202100000	000-Transportes	.00	16,800.00	16,800.00	C	16,800.00	16,800.00	.00	-
02321000000000202110000	000-Representação dos serviços	2,000.00	13,000.00	11,000.00	C	13,000.00	13,000.00	.00	-
02321000000000202120000	000-Seguros	.00	1,000.00	1,000.00	C	1,000.00	1,000.00	.00	-
02321000000000202130000	000-Deslocações e estadas	.00	75,000.00	75,000.00	C	75,000.00	75,000.00	.00	-
02321000000000202140000	000-Estudos, pareceres, projectos e consultoria	.00	12,000.00	12,000.00	C	12,000.00	12,000.00	.00	-

Balancete Analítico
Após Apuramento

Da conta 0
à 89999999999999999 com Grau 21 **Referente aos meses de Janeiro a Dezembro do Ano 2018** **(Euros)**

Contas	Descrição	Movimento Mensal		Saldo	D/C	Movimento Acumulado		Saldo	D/C
		Débito	Crédito			Débito	Crédito		
02321000000000202150000	000-Formação	.00	1,000.00	1,000.00	C	1,000.00	1,000.00	.00	-
02321000000000202160000	000-Seminários, exposições e similares	.00	7,800.00	7,800.00	C	7,800.00	7,800.00	.00	-
02321000000000202190000	000-Assistência técnica	.00	5,000.00	5,000.00	C	5,000.00	5,000.00	.00	-
02321000000000202200000	000-Outros trabalhos especializados	3,000.00	26,500.00	23,500.00	C	26,500.00	26,500.00	.00	-
02321000000000202250000	000-Outros serviços	3,000.00	12,000.00	9,000.00	C	12,000.00	12,000.00	.00	-
02321000000000040305A000	000-Caixa Geral de Aposentações	.00	72,000.00	72,000.00	C	72,000.00	72,000.00	.00	-
02321000000000060203A000	000-Despesas com a comparticipação trabalhos ALRAA	.00	8,500.00	8,500.00	C	8,500.00	8,500.00	.00	-
02321000000000060203B000	000-Apoio à atividade parlamentar	.00	3,000.00	3,000.00	C	3,000.00	3,000.00	.00	-
02321000000000060203C000	000-Provedor da criança acolhida	.00	500.00	500.00	C	500.00	500.00	.00	-
02321000000000060203D000	000-Grupos parl. de amizade e cooperação	.00	500.00	500.00	C	500.00	500.00	.00	-
02321000000000060203E000	000-Custos sociais	.00	500.00	500.00	C	500.00	500.00	.00	-
02321000000000701030000	000-Edifícios	14,000.00	14,000.00	.00	-	14,000.00	14,000.00	.00	-
02321000000000701070000	000-Equipamento de informática	.00	3,000.00	3,000.00	C	3,000.00	3,000.00	.00	-
02321000000000701090000	000-Equipamento administrativo	.00	6,000.00	6,000.00	C	6,000.00	6,000.00	.00	-
02321000000000701100000	000-Equipamento básico	.00	7,500.00	7,500.00	C	7,500.00	7,500.00	.00	-
02321000000000701110000	000-Ferramentas e utensílios	.00	2,000.00	2,000.00	C	2,000.00	2,000.00	.00	-
02321000000000701120000	000-Artigos e objectos de valor	.00	1,000.00	1,000.00	C	1,000.00	1,000.00	.00	-
02321000000000701150000	000-Outros investimentos	.00	1,000.00	1,000.00	C	1,000.00	1,000.00	.00	-
02322	Anulações em dotações disponíveis	764,320.00	30,920.00	733,400.00	D	764,320.00	764,320.00	.00	-
02322000000000010101A000	000-Deputados	3,500.00	.00	3,500.00	D	3,500.00	3,500.00	.00	-
02322000000000010101B000	000-Subsídio de reintegração	300.00	.00	300.00	D	300.00	300.00	.00	-
02322000000000101030000	000-Pessoal dos quadros-Regime de função pública	82,500.00	.00	82,500.00	D	82,500.00	82,500.00	.00	-
02322000000000101040000	000-Pessoal dos quadros-Reg de contrato individual trabalho	42,800.00	.00	42,800.00	D	42,800.00	42,800.00	.00	-
02322000000000101080000	000-Pessoal aguardando aposentação	3,800.00	.00	3,800.00	D	3,800.00	3,800.00	.00	-
02322000000000101090000	000-Pessoal em qualquer outra situação	3,000.00	.00	3,000.00	D	3,000.00	3,000.00	.00	-
02322000000000101110000	000-Representação	600.00	600.00	.00	-	600.00	600.00	.00	-
02322000000000101120000	000-Suplementos e prémios	1,000.00	.00	1,000.00	D	1,000.00	1,000.00	.00	-
02322000000000101130000	000-Subsídio de refeição	16,300.00	800.00	15,500.00	D	16,300.00	16,300.00	.00	-
02322000000000101140000	000-Subsídio de férias e de Natal	10,000.00	.00	10,000.00	D	10,000.00	10,000.00	.00	-
02322000000000101150000	000-Remunerações por doença e maternidade/paternidade	1,900.00	900.00	1,000.00	D	1,900.00	1,900.00	.00	-
02322000000000010214A000	000-Remuneração complementar	8,000.00	.00	8,000.00	D	8,000.00	8,000.00	.00	-
02322000000000010214B000	000-Outros abonos em numerário ou espécie	2,400.00	2,400.00	.00	-	2,400.00	2,400.00	.00	-
02322000000000010303A000	000-Complemento açoriano ao abono de familia para crianças e jovens	300.00	.00	300.00	D	300.00	300.00	.00	-
02322000000000010303B000	000-Subsídio familiar a crianças e jovens	1,700.00	.00	1,700.00	D	1,700.00	1,700.00	.00	-
02322000000000103040000	000-Outras prestações familiares	3,120.00	720.00	2,400.00	D	3,120.00	3,120.00	.00	-
02322000000000103050000	000-Contribuições pª a segurança social	43,000.00	.00	43,000.00	D	43,000.00	43,000.00	.00	-
02322000000000103060000	000-Acidentes em serviço e doenças profissionais	1,700.00	.00	1,700.00	D	1,700.00	1,700.00	.00	-
02322000000000010310P000	000-Parentalidade	1,000.00	.00	1,000.00	D	1,000.00	1,000.00	.00	-
02322000000000201070000	000-Vestuário e artigos pessoais	19,000.00	.00	19,000.00	D	19,000.00	19,000.00	.00	-
02322000000000201080000	000-Material de escritório	62,000.00	.00	62,000.00	D	62,000.00	62,000.00	.00	-
02322000000000201140000	000-Outro material-peças	1,400.00	.00	1,400.00	D	1,400.00	1,400.00	.00	-
02322000000000201150000	000-Prémios, condecorações e ofertas	3,500.00	.00	3,500.00	D	3,500.00	3,500.00	.00	-
02322000000000201210000	000-Outros bens	14,000.00	.00	14,000.00	D	14,000.00	14,000.00	.00	-
02322000000000202010000	000-Encargos das instalações	5,500.00	3,500.00	2,000.00	D	5,500.00	5,500.00	.00	-
02322000000000202020000	000-Limpeza e higiene	5,000.00	.00	5,000.00	D	5,000.00	5,000.00	.00	-
02322000000000202030000	000-Conservação de bens	97,400.00	.00	97,400.00	D	97,400.00	97,400.00	.00	-

Região Autónoma dos Acores
ASSEMBLEIA LEGISLATIVA DA RAA
Setor Financeiro

Balancete Analítico
Após Apuramento

Da conta 0
à 89999999999999999 com Grau 21 **Referente aos meses de Janeiro a Dezembro do Ano 2018** **(Euros)**

Contas	Descrição	Movimento Mensal		Saldo	D/C	Movimento Acumulado		Saldo	D/C
		Débito	Crédito			Débito	Crédito		
02322000000000202040000	000-Locação de edifícios	500.00	.00	500.00	D	500.00	500.00	.00	-
02322000000000202090000	000-Comunicações	39,500.00	.00	39,500.00	D	39,500.00	39,500.00	.00	-
02322000000000202100000	000-Transportes	16,800.00	.00	16,800.00	D	16,800.00	16,800.00	.00	-
02322000000000202110000	000-Representação dos serviços	13,000.00	2,000.00	11,000.00	D	13,000.00	13,000.00	.00	-
02322000000000202120000	000-Seguros	1,000.00	.00	1,000.00	D	1,000.00	1,000.00	.00	-
02322000000000202130000	000-Deslocações e estadas	75,000.00	.00	75,000.00	D	75,000.00	75,000.00	.00	-
02322000000000202140000	000-Estudos, pareceres, projectos e consultoria	12,000.00	.00	12,000.00	D	12,000.00	12,000.00	.00	-
02322000000000202150000	000-Formação	1,000.00	.00	1,000.00	D	1,000.00	1,000.00	.00	-
02322000000000202160000	000-Seminários, exposições e similares	7,800.00	.00	7,800.00	D	7,800.00	7,800.00	.00	-
02322000000000202190000	000-Assistência técnica	5,000.00	.00	5,000.00	D	5,000.00	5,000.00	.00	-
02322000000000202200000	000-Outros trabalhos especializados	26,500.00	3,000.00	23,500.00	D	26,500.00	26,500.00	.00	-
02322000000000202250000	000-Outros serviços	12,000.00	3,000.00	9,000.00	D	12,000.00	12,000.00	.00	-
02322000000000040305A000	000-Caixa Geral de Aposentações	72,000.00	.00	72,000.00	D	72,000.00	72,000.00	.00	-
02322000000000060203A000	000-Despesas com a comparticipação trabalhos ALRAA	8,500.00	.00	8,500.00	D	8,500.00	8,500.00	.00	-
02322000000000060203B000	000-Apoio à atividade parlamentar	3,000.00	.00	3,000.00	D	3,000.00	3,000.00	.00	-
02322000000000060203C000	000-Provedor da criança acolhida	500.00	.00	500.00	D	500.00	500.00	.00	-
02322000000000060203D000	000-Grupos parl. de amizade e cooperação	500.00	.00	500.00	D	500.00	500.00	.00	-
02322000000000060203E000	000-Custos sociais	500.00	.00	500.00	D	500.00	500.00	.00	-
02322000000000701030000	000-Edifícios	14,000.00	14,000.00	.00	-	14,000.00	14,000.00	.00	-
02322000000000701070000	000-Equipamento de informática	3,000.00	.00	3,000.00	D	3,000.00	3,000.00	.00	-
02322000000000701090000	000-Equipamento administrativo	6,000.00	.00	6,000.00	D	6,000.00	6,000.00	.00	-
02322000000000701100000	000-Equipamento básico	7,500.00	.00	7,500.00	D	7,500.00	7,500.00	.00	-
02322000000000701110000	000-Ferramentas e utensílios	2,000.00	.00	2,000.00	D	2,000.00	2,000.00	.00	-
02322000000000701120000	000-Artigos e objectos de valor	1,000.00	.00	1,000.00	D	1,000.00	1,000.00	.00	-
02322000000000701150000	000-Outros investimentos	1,000.00	.00	1,000.00	D	1,000.00	1,000.00	.00	-
0233	Créditos especiais	175,160.66	175,160.66	.00	-	350,321.32	350,321.32	.00	-
02331	Créditos especiais em dotações corrigidas	175,160.66	.00	175,160.66	D	175,160.66	175,160.66	.00	-
02331000000000101090000	000-Pessoal em qualquer outra situação	15,000.00	.00	15,000.00	D	15,000.00	15,000.00	.00	-
02331000000000101150000	000-Remunerações por doença e maternidade/paternidade	15,000.00	.00	15,000.00	D	15,000.00	15,000.00	.00	-
02331000000000010214B000	000-Outros abonos em numerário ou espécie	20,000.00	.00	20,000.00	D	20,000.00	20,000.00	.00	-
02331000000000103050000	000-Contribuições pª a segurança social	25,000.00	.00	25,000.00	D	25,000.00	25,000.00	.00	-
02331000000000202030000	000-Conservação de bens	70,160.66	.00	70,160.66	D	70,160.66	70,160.66	.00	-
02331000000000202110000	000-Representação dos serviços	10,000.00	.00	10,000.00	D	10,000.00	10,000.00	.00	-
02331000000000202130000	000-Deslocações e estadas	10,000.00	.00	10,000.00	D	10,000.00	10,000.00	.00	-
02331000000000202200000	000-Outros trabalhos especializados	10,000.00	.00	10,000.00	D	10,000.00	10,000.00	.00	-
02332	Créditos especiais em dotações por liquidar	.00	175,160.66	175,160.66	C	175,160.66	175,160.66	.00	-
02332000000000101090000	000-Pessoal em qualquer outra situação	.00	15,000.00	15,000.00	C	15,000.00	15,000.00	.00	-
02332000000000101150000	000-Remunerações por doença e maternidade/paternidade	.00	15,000.00	15,000.00	C	15,000.00	15,000.00	.00	-
02332000000000010214B000	000-Outros abonos em numerário ou espécie	.00	20,000.00	20,000.00	C	20,000.00	20,000.00	.00	-
02332000000000103050000	000-Contribuições pª a segurança social	.00	25,000.00	25,000.00	C	25,000.00	25,000.00	.00	-
02332000000000202030000	000-Conservação de bens	.00	70,160.66	70,160.66	C	70,160.66	70,160.66	.00	-
02332000000000202110000	000-Representação dos serviços	.00	10,000.00	10,000.00	C	10,000.00	10,000.00	.00	-
02332000000000202130000	000-Deslocações e estadas	.00	10,000.00	10,000.00	C	10,000.00	10,000.00	.00	-
02332000000000202200000	000-Outros trabalhos especializados	.00	10,000.00	10,000.00	C	10,000.00	10,000.00	.00	-
024	Dotações disponíveis	1,477,817.91	631,459.76	846,358.15	D	14,898,357.94	14,898,357.94	.00	-
0240000000010101A000	000-Deputados	202,011.06	500.00	201,511.06	D	2,409,621.95	2,409,621.95	.00	-
0240000000010101B000		212.20	.00	212.20	D	18,000.00	18,000.00	.00	-

Balancete Analítico
Após Apuramento

Da conta 0
à 89999999999999999 com Grau 21 **Referente aos meses de Janeiro a Dezembro do Ano 2018** **(Euros)**

Contas	Descrição	Movimento Mensal		Saldo	D/C	Movimento Acumulado		Saldo	D/C
		Débito	Crédito			Débito	Crédito		
	000-Subsídio de reintegração								
02400000000101030000	000-Pessoal dos quadros-Regime de função pública	82,027.69	70.00	81,957.69	D	1,065,070.00	1,065,070.00	.00	-
02400000000101040000	000-Pessoal dos quadros-Reg de contrato individual trabalho	8,210.41	.00	8,210.41	D	122,000.00	122,000.00	.00	-
02400000000101080000	000-Pessoal aguardando aposentação	37.97	.00	37.97	D	5,000.00	5,000.00	.00	-
02400000000101090000	000-Pessoal em qualquer outra situação	77,060.96	170.00	76,890.96	D	916,642.21	916,642.21	.00	-
02400000000101100000	000-Gratificações	257.87	.00	257.87	D	2,200.00	2,200.00	.00	-
02400000000101110000	000-Representação	47,684.15	.00	47,684.15	D	554,674.20	554,674.20	.00	-
02400000000101120000	000-Suplementos e prémios	1,767.42	.00	1,767.42	D	19,000.00	19,000.00	.00	-
02400000000101130000	000-Subsídio de refeição	10,152.25	.00	10,152.25	D	125,000.00	125,000.00	.00	-
02400000000101140000	000-Subsídio de férias e de Natal	8,968.10	.00	8,968.10	D	713,250.11	713,250.11	.00	-
02400000000101150000	000-Remunerações por doença e maternidade/paternidade	2,905.41	.00	2,905.41	D	26,000.00	26,000.00	.00	-
02400000000102020000	000-Horas extraordinárias	267.76	.00	267.76	D	3,600.00	3,600.00	.00	-
02400000000102040000	000-Ajudas de custo	39,740.47	8,500.00	31,240.47	D	218,500.00	218,500.00	.00	-
02400000000102050000	000-Abono pª falhas	196.54	.00	196.54	D	1,100.00	1,100.00	.00	-
02400000000102130000	000-Outros suplementos e prémios	1,804.19	380.00	1,424.19	D	15,880.00	15,880.00	.00	-
0240000000010214A000	000-Remuneração complementar	3,633.04	.00	3,633.04	D	55,900.00	55,900.00	.00	-
0240000000010214B000	000-Outros abonos em numerário ou espécie	19,364.90	.00	19,364.90	D	198,000.00	198,000.00	.00	-
0240000000010303A000	000-Complemento açoriano ao abono de familia para crianças e jovens	107.38	.00	107.38	D	500.00	500.00	.00	-
0240000000010303B000	000-Subsídio familiar a crianças e jovens	264.65	.00	264.65	D	5,000.00	5,000.00	.00	-
02400000000103040000	000-Outras prestações familiares	1,313.30	.00	1,313.30	D	5,000.00	5,000.00	.00	-
02400000000103050000	000-Contribuições pª a segurança social	104,856.01	4,100.00	100,756.01	D	1,428,659.89	1,428,659.89	.00	-
02400000000103060000	000-Acidentes em serviço e doenças profissionais	623.48	.00	623.48	D	2,500.00	2,500.00	.00	-
02400000000103080000	000-Outras pensões	1,719.84	.00	1,719.84	D	18,000.00	18,000.00	.00	-
0240000000010310P000	000-Parentalidade	4,680.88	.00	4,680.88	D	25,000.00	25,000.00	.00	-
02400000000201020000	000-Combustíveis e lubrificantes	342.76	.00	342.76	D	1,573.30	1,573.30	.00	-
02400000000201040000	000-Limpeza e higiene	774.39	77.21	697.18	D	6,393.18	6,393.18	.00	-
02400000000201070000	000-Vestuário e artigos pessoais	300.23	.00	300.23	D	32,347.80	32,347.80	.00	-
02400000000201080000	000-Material de escritório	3,915.10	1,508.20	2,406.90	D	150,640.39	150,640.39	.00	-
02400000000201140000	000-Outro material-peças	387.32	.00	387.32	D	4,157.07	4,157.07	.00	-
02400000000201150000	000-Prémios, condecorações e ofertas	1,180.65	352.00	828.65	D	39,911.44	39,911.44	.00	-
02400000000201170000	000-Ferramentas e utensílios	500.00	.00	500.00	D	500.00	500.00	.00	-
02400000000201180000	000-Livros e documentação técnica	154.80	125.00	29.80	D	914.60	914.60	.00	-
02400000000201190000	000-Artigos honoríficos e de decoração	305.85	.00	305.85	D	1,500.00	1,500.00	.00	-
02400000000201210000	000-Outros bens	883.41	79.88	803.53	D	37,982.38	37,982.38	.00	-
02400000000202010000	000-Encargos das instalações	14,696.17	.00	14,696.17	D	178,071.26	178,071.26	.00	-
02400000000202020000	000-Limpeza e higiene	1,158.47	424.80	733.67	D	68,109.96	68,109.96	.00	-
02400000000202030000	000-Conservação de bens	2,675.66	2,336.57	339.09	D	343,403.11	343,403.11	.00	-
02400000000202040000	000-Locação de edifícios	283.44	.00	283.44	D	17,000.00	17,000.00	.00	-
02400000000202080000	000-Locação de outros bens	100.00	.00	100.00	D	100.00	100.00	.00	-
02400000000202090000	000-Comunicações	39,444.21	8,898.82	30,545.39	D	351,190.81	351,190.81	.00	-
02400000000202100000	000-Transportes	1,166.18	156.00	1,010.18	D	37,873.50	37,873.50	.00	-
02400000000202110000	000-Representação dos serviços	3,328.35	695.20	2,633.15	D	109,826.60	109,826.60	.00	-
02400000000202120000	000-Seguros	460.53	6.20	454.33	D	12,012.42	12,012.42	.00	-
02400000000202130000	000-Deslocações e estadas	55,488.52	26,233.62	29,254.90	D	1,197,018.12	1,197,018.12	.00	-
02400000000202140000	000-Estudos, pareceres, projectos e consultoria	439.00	.00	439.00	D	120,872.00	120,872.00	.00	-
02400000000202150000	000-Formação	567.10	.00	567.10	D	12,500.00	12,500.00	.00	-
02400000000202160000	000-Seminários, exposições e similares	200.00	.00	200.00	D	14,918.00	14,918.00	.00	-
02400000000202170000	000-Publicidade	815.39	.00	815.39	D	40,521.80	40,521.80	.00	-
02400000000202180000	000-Vigilância e segurança	256.47	5.20	251.27	D	39,788.55	39,788.55	.00	-
02400000000202190000	000-Assistência técnica	5,577.11	456.78	5,120.33	D	66,816.78	66,816.78	.00	-

Balancete Analítico
Após Apuramento

Da conta 0
à 89999999999999999 com Grau 21 Referente aos meses de Janeiro a Dezembro do Ano 2018 (Euros)

Contas	Descrição	Movimento Mensal		Saldo	D/C	Movimento Acumulado		Saldo	D/C
		Débito	Crédito			Débito	Crédito		
02400000000202200000	000-Outros trabalhos especializados	48,722.26	48,346.50	375.76	D	392,536.98	392,536.98	.00	-
02400000000202250000	000-Outros serviços	9,722.79	8,000.01	1,722.78	D	70,669.21	70,669.21	.00	-
02400000000306010000	000-Outros encargos financeiros	776.25	.00	776.25	D	1,500.00	1,500.00	.00	-
0240000000040305A000	000-Caixa Geral de Aposentações	617,036.54	500,000.00	117,036.54	D	2,503,000.00	2,503,000.00	.00	-
02400000000060203A000	000-Despesas com a comparticipação trabalhos ALRAA	4,081.32	.00	4,081.32	D	30,000.00	30,000.00	.00	-
02400000000060203B000	000-Apoio à atividade parlamentar	269.08	.00	269.08	D	910,000.00	910,000.00	.00	-
02400000000060203C000	000-Provedor da criança acolhida	.00	.00	.00	-	500.00	500.00	.00	-
02400000000060203D000	000-Grupos parl. de amizade e cooperação	.00	.00	.00	-	500.00	500.00	.00	-
02400000000060203E000	000-Custos sociais	.00	.00	.00	-	500.00	500.00	.00	-
02400000000701030000	000-Edifícios	18,000.00	.00	18,000.00	D	18,000.00	18,000.00	.00	-
02400000000701070000	000-Equipamento de informática	19,481.13	18,464.10	1,017.03	D	29,364.10	29,364.10	.00	-
02400000000701080000	000-Software informático	285.98	156.11	129.87	D	62,599.52	62,599.52	.00	-
02400000000701090000	000-Equipamento administrativo	2,820.80	1,417.56	1,403.24	D	22,582.76	22,582.76	.00	-
02400000000701100000	000-Equipamento básico	852.72	.00	852.72	D	10,000.00	10,000.00	.00	-
02400000000701110000	000-Ferramentas e utensílios	500.00	.00	500.00	D	4,563.94	4,563.94	.00	-
02400000000701120000	000-Artigos e objectos de valor	.00	.00	.00	-	1,000.00	1,000.00	.00	-
02400000000701150000	000-Outros investimentos	.00	.00	.00	-	1,000.00	1,000.00	.00	-
025	Cabimentos	14,845,307.37	14,211,462.32	633,845.05	D	27,231,640.37	27,231,640.37	.00	-
0251	Cabimentos registados	13,373,308.61	1,394,506.10	11,978,802.51	D	14,081,646.13	14,081,646.13	.00	-
02510000000010101A000	000-Deputados	2,403,963.05	201,974.11	2,201,988.94	D	2,406,085.00	2,406,085.00	.00	-
02510000000010101B000	000-Subsídio de reintegração	17,487.80	.00	17,487.80	D	17,487.80	17,487.80	.00	-
02510000000101030000	000-Pessoal dos quadros-Regime de função pública	982,558.54	82,016.23	900,542.31	D	982,558.54	982,558.54	.00	-
02510000000101040000	000-Pessoal dos quadros-Reg de contrato individual trabalho	78,704.62	7,715.03	70,989.59	D	78,704.62	78,704.62	.00	-
02510000000101080000	000-Pessoal aguardando aposentação	1,162.03	.00	1,162.03	D	1,162.03	1,162.03	.00	-
02510000000101090000	000-Pessoal em qualquer outra situação	913,155.29	77,046.25	836,109.04	D	913,627.50	913,627.50	.00	-
02510000000101100000	000-Gratificações	2,118.31	176.18	1,942.13	D	2,118.31	2,118.31	.00	-
02510000000101110000	000-Representação	553,856.03	47,040.18	506,815.85	D	554,030.23	554,030.23	.00	-
02510000000101120000	000-Suplementos e prémios	17,822.75	1,590.17	16,232.58	D	17,822.75	17,822.75	.00	-
02510000000101130000	000-Subsídio de refeição	108,615.86	9,268.11	99,347.75	D	108,615.86	108,615.86	.00	-
02510000000101140000	000-Subsídio de férias e de Natal	701,458.21	8,926.31	692,531.90	D	703,208.32	703,208.32	.00	-
02510000000101150000	000-Remunerações por doença e maternidade/paternidade	24,018.05	1,923.46	22,094.59	D	24,018.05	24,018.05	.00	-
02510000000102020000	000-Horas extraordinárias	3,332.24	.00	3,332.24	D	3,332.24	3,332.24	.00	-
02510000000102040000	000-Ajudas de custo	208,207.42	29,447.89	178,759.53	D	208,207.42	208,207.42	.00	-
02510000000102050000	000-Abono pª falhas	987.04	83.58	903.46	D	987.04	987.04	.00	-
02510000000102130000	000-Outros suplementos e prémios	15,868.85	1,793.04	14,075.81	D	15,868.85	15,868.85	.00	-
02510000000010214A000	000-Remuneração complementar	47,898.84	3,631.88	44,266.96	D	47,898.84	47,898.84	.00	-
02510000000010214B000	000-Outros abonos em numerário ou espécie	195,517.46	16,882.36	178,635.10	D	195,517.46	195,517.46	.00	-
02510000000010303A000	000-Complemento açoriano ao abono de familia para crianças e jovens	101.04	8.42	92.62	D	101.04	101.04	.00	-
02510000000010303B000	000-Subsídio familiar a crianças e jovens	3,283.68	248.33	3,035.35	D	3,283.68	3,283.68	.00	-
02510000000103040000	000-Outras prestações familiares	1,286.70	.00	1,286.70	D	1,286.70	1,286.70	.00	-
02510000000103050000	000-Contribuições pª a segurança social	1,369,051.42	104,807.43	1,264,243.99	D	1,385,611.31	1,385,611.31	.00	-
02510000000103060000	000-Acidentes em serviço e doenças profissionais	176.52	.00	176.52	D	176.52	176.52	.00	-
02510000000103080000	000-Outras pensões	17,603.78	1,323.62	16,280.16	D	17,603.78	17,603.78	.00	-
02510000000010310P000	000-Parentalidade	23,473.74	4,154.62	19,319.12	D	23,473.74	23,473.74	.00	-
02510000000201020000	000-Combustíveis e lubrificantes	1,215.22	157.98	1,057.24	D	1,388.52	1,388.52	.00	-
02510000000201040000	000-Limpeza e higiene	5,496.16	193.34	5,302.82	D	5,812.13	5,812.13	.00	-
02510000000201070000		749.33	49.56	699.77	D	13,097.13	13,097.13	.00	-

Balancete Analítico
Após Apuramento

Da conta 0
à 89999999999999999 com Grau 21 Referente aos meses de Janeiro a Dezembro do Ano 2018 (Euros)

Contas	Descrição	Movimento Mensal		Saldo	D/C	Movimento Acumulado		Saldo	D/C
		Débito	Crédito			Débito	Crédito		
	000-Vestuário e artigos pessoais								
02510000000201080000	000-Material de escritório	73,859.30	2,266.20	71,593.10	D	86,991.49	86,991.49	.00	-
02510000000201140000	000-Outro material-peças	2,212.68	.00	2,212.68	D	2,369.75	2,369.75	.00	-
02510000000201150000	000-Prémios, condecorações e ofertas	16,117.75	446.40	15,671.35	D	35,677.19	35,677.19	.00	-
02510000000201180000	000-Livros e documentação técnica	470.20	.00	470.20	D	759.80	759.80	.00	-
02510000000201190000	000-Artigos honoríficos e de decoração	1,194.15	.00	1,194.15	D	1,194.15	1,194.15	.00	-
02510000000201210000	000-Outros bens	21,005.61	809.14	20,196.47	D	23,908.11	23,908.11	.00	-
02510000000202010000	000-Encargos das instalações	129,444.02	11,140.19	118,303.83	D	172,515.28	172,515.28	.00	-
02510000000202020000	000-Limpeza e higiene	37,266.33	.00	37,266.33	D	61,951.49	61,951.49	.00	-
02510000000202030000	000-Conservação de bens	98,864.44	442.87	98,421.57	D	243,770.32	243,770.32	.00	-
02510000000202040000	000-Locação de edifícios	16,216.56	.00	16,216.56	D	16,216.56	16,216.56	.00	-
02510000000202090000	000-Comunicações	298,781.07	28,826.46	269,954.61	D	301,073.06	301,073.06	.00	-
02510000000202100000	000-Transportes	19,967.30	777.48	19,189.82	D	20,684.80	20,684.80	.00	-
02510000000202110000	000-Representação dos serviços	68,421.75	1,054.90	67,366.85	D	96,553.15	96,553.15	.00	-
02510000000202120000	000-Seguros	10,838.32	292.65	10,545.67	D	10,844.54	10,844.54	.00	-
02510000000202130000	000-Deslocações e estadas	917,404.46	51,459.36	865,945.10	D	1,117,988.96	1,117,988.96	.00	-
02510000000202140000	000-Estudos, pareceres, projectos e consultoria	68,561.00	.00	68,561.00	D	108,433.00	108,433.00	.00	-
02510000000202150000	000-Formação	10,932.90	.00	10,932.90	D	10,932.90	10,932.90	.00	-
02510000000202160000	000-Seminários, exposições e similares	.00	.00	.00	-	6,918.00	6,918.00	.00	-
02510000000202170000	000-Publicidade	18,186.42	1.81	18,184.61	D	39,708.22	39,708.22	.00	-
02510000000202180000	000-Vigilância e segurança	30,248.73	.00	30,248.73	D	39,532.08	39,532.08	.00	-
02510000000202190000	000-Assistência técnica	60,962.75	5,083.08	55,879.67	D	61,322.75	61,322.75	.00	-
02510000000202200000	000-Outros trabalhos especializados	255,040.63	45,416.39	209,624.24	D	365,731.11	365,731.11	.00	-
02510000000202250000	000-Outros serviços	55,367.53	6,090.31	49,277.22	D	58,036.73	58,036.73	.00	-
02510000000306010000	000-Outros encargos financeiros	723.75	.00	723.75	D	723.75	723.75	.00	-
0251000000040305A000	000-Caixa Geral de Aposentações	2,430,982.78	617,019.32	1,813,963.46	D	2,430,982.78	2,430,982.78	.00	-
0251000000060203A000	000-Despesas com a comparticipação trabalhos ALRAA	21,103.07	3,684.39	17,418.68	D	21,103.07	21,103.07	.00	-
0251000000060203B000	000-Apoio à atividade parlamentar	906,730.92	.00	906,730.92	D	906,730.92	906,730.92	.00	-
02510000000701070000	000-Equipamento de informática	23,813.28	16,930.31	6,882.97	D	23,813.28	23,813.28	.00	-
02510000000701080000	000-Software informático	61,870.13	.00	61,870.13	D	62,313.54	62,313.54	.00	-
02510000000701090000	000-Equipamento administrativo	15,903.52	2,306.76	13,596.76	D	16,068.72	16,068.72	.00	-
02510000000701100000	000-Equipamento básico	1,647.28	.00	1,647.28	D	1,647.28	1,647.28	.00	-
02510000000701110000	000-Ferramentas e utensílios	.00	.00	.00	-	2,063.94	2,063.94	.00	-
0252	Cabimentos com compromisso	1,471,998.76	12,816,956.22	11,344,957.46	C	13,149,994.24	13,149,994.24	.00	-
02520000000010101A000	000-Deputados	201,974.11	2,403,963.05	2,201,988.94	C	2,406,085.00	2,406,085.00	.00	-
02520000000010101B000	000-Subsídio de reintegração	.00	17,487.80	17,487.80	C	17,487.80	17,487.80	.00	-
02520000000101030000	000-Pessoal dos quadros-Regime de função pública	82,016.23	982,558.54	900,542.31	C	982,558.54	982,558.54	.00	-
02520000000101040000	000-Pessoal dos quadros-Reg de contrato individual trabalho	7,715.03	78,704.62	70,989.59	C	78,704.62	78,704.62	.00	-
02520000000101080000	000-Pessoal aguardando aposentação	.00	1,162.03	1,162.03	C	1,162.03	1,162.03	.00	-
02520000000101090000	000-Pessoal em qualquer outra situação	77,046.25	913,155.29	836,109.04	C	913,627.50	913,627.50	.00	-
02520000000101100000	000-Gratificações	176.18	2,118.31	1,942.13	C	2,118.31	2,118.31	.00	-
02520000000101110000	000-Representação	47,040.18	553,856.03	506,815.85	C	554,030.23	554,030.23	.00	-
02520000000101120000	000-Suplementos e prémios	1,590.17	17,822.75	16,232.58	C	17,822.75	17,822.75	.00	-
02520000000101130000	000-Subsídio de refeição	9,268.11	108,615.86	99,347.75	C	108,615.86	108,615.86	.00	-
02520000000101140000	000-Subsídio de férias e de Natal	8,926.31	701,458.21	692,531.90	C	703,208.32	703,208.32	.00	-
02520000000101150000	000-Remunerações por doença e maternidade/paternidade	1,923.46	24,018.05	22,094.59	C	24,018.05	24,018.05	.00	-
02520000000102020000	000-Horas extraordinárias	.00	3,332.24	3,332.24	C	3,332.24	3,332.24	.00	-
02520000000102040000	000-Ajudas de custo	29,447.89	208,207.42	178,759.53	C	208,207.42	208,207.42	.00	-
02520000000102050000	000-Abono pª falhas	83.58	987.04	903.46	C	987.04	987.04	.00	-
02520000000102130000	000-Outros suplementos e prémios	1,793.04	15,868.85	14,075.81	C	15,868.85	15,868.85	.00	-

Região Autónoma dos Acores
ASSEMBLEIA LEGISLATIVA DA RAA
Setor Financeiro

Balancete Analítico
Após Apuramento

Da conta 0
à 899999999999999999 com Grau 21 **Referente aos meses de Janeiro a Dezembro do Ano 2018** **(Euros)**

Contas	Descrição	Movimento Mensal		Saldo	D/C	Movimento Acumulado		Saldo	D/C
		Débito	Crédito			Débito	Crédito		
02520000000010214A000	000-Remuneração complementar	3,631.88	47,898.84	44,266.96	C	47,898.84	47,898.84	.00	-
02520000000010214B000	000-Outros abonos em numerário ou espécie	16,882.36	195,517.46	178,635.10	C	195,517.46	195,517.46	.00	-
02520000000010303A000	000-Complemento açoriano ao abono de familia para crianças e jovens	8.42	101.04	92.62	C	101.04	101.04	.00	-
02520000000010303B000	000-Subsídio familiar a crianças e jovens	248.33	3,283.68	3,035.35	C	3,283.68	3,283.68	.00	-
02520000000010304000	000-Outras prestações familiares	.00	1,286.70	1,286.70	C	1,286.70	1,286.70	.00	-
02520000000010305000	000-Contribuições pª a segurança social	104,807.43	1,369,051.42	1,264,243.99	C	1,385,611.31	1,385,611.31	.00	-
02520000000010306000	000-Acidentes em serviço e doenças profissionais	.00	176.52	176.52	C	176.52	176.52	.00	-
02520000000010308000	000-Outras pensões	1,323.62	17,603.78	16,280.16	C	17,603.78	17,603.78	.00	-
02520000000010310P000	000-Parentalidade	4,154.62	23,473.74	19,319.12	C	23,473.74	23,473.74	.00	-
02520000000020102000	000-Combustíveis e lubrificantes	157.98	1,215.22	1,057.24	C	1,388.52	1,388.52	.00	-
02520000000020104000	000-Limpeza e higiene	193.34	5,496.16	5,302.82	C	5,812.13	5,812.13	.00	-
02520000000020107000	000-Vestuário e artigos pessoais	49.56	749.33	699.77	C	820.73	820.73	.00	-
02520000000020108000	000-Material de escritório	2,266.20	73,859.30	71,593.10	C	86,991.49	86,991.49	.00	-
02520000000020114000	000-Outro material-peças	.00	2,212.68	2,212.68	C	2,369.75	2,369.75	.00	-
02520000000020115000	000-Prémios, condecorações e ofertas	446.40	16,117.75	15,671.35	C	21,099.19	21,099.19	.00	-
02520000000020118000	000-Livros e documentação técnica	.00	345.20	345.20	C	345.20	345.20	.00	-
02520000000020119000	000-Artigos honoríficos e de decoração	.00	1,194.15	1,194.15	C	1,194.15	1,194.15	.00	-
02520000000020121000	000-Outros bens	809.14	20,925.73	20,116.59	C	23,828.23	23,828.23	.00	-
02520000000020201000	000-Encargos das instalações	11,140.19	129,444.02	118,303.83	C	132,690.28	132,690.28	.00	-
02520000000020202000	000-Limpeza e higiene	.00	37,266.33	37,266.33	C	47,429.17	47,429.17	.00	-
02520000000020203000	000-Conservação de bens	442.87	98,864.44	98,421.57	C	120,004.44	120,004.44	.00	-
02520000000020204000	000-Locação de edifícios	.00	16,216.56	16,216.56	C	16,216.56	16,216.56	.00	-
02520000000020209000	000-Comunicações	45,742.95	298,781.07	253,038.12	C	301,073.06	301,073.06	.00	-
02520000000020210000	000-Transportes	777.48	19,967.30	19,189.82	C	20,558.80	20,558.80	.00	-
02520000000020211000	000-Representação dos serviços	1,054.90	68,421.75	67,366.85	C	75,051.25	75,051.25	.00	-
02520000000020212000	000-Seguros	292.65	10,832.12	10,539.47	C	10,844.54	10,844.54	.00	-
02520000000020213000	000-Deslocações e estadas	52,035.53	917,263.15	865,227.62	C	1,068,816.75	1,068,816.75	.00	-
02520000000020214000	000-Estudos, pareceres, projectos e consultoria	.00	68,561.00	68,561.00	C	96,233.00	96,233.00	.00	-
02520000000020215000	000-Formação	.00	10,932.90	10,932.90	C	10,932.90	10,932.90	.00	-
02520000000020216000	000-Seminários, exposições e similares	.00	.00	.00	-	6,018.00	6,018.00	.00	-
02520000000020217000	000-Publicidade	1.81	18,186.42	18,184.61	C	18,808.22	18,808.22	.00	-
02520000000020218000	000-Vigilância e segurança	.00	30,248.73	30,248.73	C	30,328.08	30,328.08	.00	-
02520000000020219000	000-Assistência técnica	5,083.08	60,962.75	55,879.67	C	61,322.75	61,322.75	.00	-
02520000000020220000	000-Outros trabalhos especializados	45,416.39	207,040.63	161,624.24	C	261,545.41	261,545.41	.00	-
02520000000020225000	000-Outros serviços	6,090.31	47,367.53	41,277.22	C	50,036.73	50,036.73	.00	-
02520000000030601000	000-Outros encargos financeiros	.00	723.75	723.75	C	723.75	723.75	.00	-
02520000000040305A000	000-Caixa Geral de Aposentações	617,019.32	1,930,982.78	1,313,963.46	C	1,930,982.78	1,930,982.78	.00	-
02520000000060203A000	000-Despesas com a comparticipação trabalhos ALRAA	3,684.39	21,103.07	17,418.68	C	21,103.07	21,103.07	.00	-
02520000000060203B000	000-Apoio à atividade parlamentar	.00	906,730.92	906,730.92	C	906,730.92	906,730.92	.00	-
02520000000070107000	000-Equipamento de informática	16,930.31	23,813.28	6,882.97	C	23,813.28	23,813.28	.00	-
02520000000070108000	000-Software informático	60,000.00	61,870.13	1,870.13	C	62,313.54	62,313.54	.00	-
02520000000070109000	000-Equipamento administrativo	2,306.76	15,903.52	13,596.76	C	16,068.72	16,068.72	.00	-
02520000000070110000	000-Equipamento básico	.00	1,647.28	1,647.28	C	1,647.28	1,647.28	.00	-
02520000000070111000	000-Ferramentas e utensílios	.00	.00	.00	-	2,063.94	2,063.94	.00	-
026	Compromissos	14,519,696.11	14,256,109.60	263,586.51	D	25,998,823.98	25,998,823.98	.00	-
0261	Compromissos assumidos	12,816,956.22	1,471,998.76	11,344,957.46	D	13,149,994.24	13,149,994.24	.00	-
02610000000010101A000	000-Deputados	2,403,963.05	201,974.11	2,201,988.94	D	2,406,085.00	2,406,085.00	.00	-
02610000000010101B000	000-Subsídio de reintegração	17,487.80	.00	17,487.80	D	17,487.80	17,487.80	.00	-
02610000000010103000	000-Pessoal dos quadros-Regime de função pública	982,558.54	82,016.23	900,542.31	D	982,558.54	982,558.54	.00	-
02610000000010104000	000-Pessoal dos quadros-Reg	78,704.62	7,715.03	70,989.59	D	78,704.62	78,704.62	.00	-

Balancete Analítico
Após Apuramento

Da conta 0
à 89999999999999999 com Grau 21 Referente aos meses de Janeiro a Dezembro do Ano 2018 (Euros)

Contas	Descrição	Movimento Mensal		Saldo	D/C	Movimento Acumulado		Saldo	D/C
		Débito	Crédito			Débito	Crédito		
	de contrato individual trabalho								
02610000000101080000	000-Pessoal aguardando aposentação	1,162.03	.00	1,162.03	D	1,162.03	1,162.03	.00	-
02610000000101090000	000-Pessoal em qualquer outra situação	913,155.29	77,046.25	836,109.04	D	913,627.50	913,627.50	.00	-
02610000000101100000	000-Gratificações	2,118.31	176.18	1,942.13	D	2,118.31	2,118.31	.00	-
02610000000101110000	000-Representação	553,856.03	47,040.18	506,815.85	D	554,030.23	554,030.23	.00	-
02610000000101120000	000-Suplementos e prémios	17,822.75	1,590.17	16,232.58	D	17,822.75	17,822.75	.00	-
02610000000101130000	000-Subsídio de refeição	108,615.86	9,268.11	99,347.75	D	108,615.86	108,615.86	.00	-
02610000000101140000	000-Subsídio de férias e de Natal	701,458.21	8,926.31	692,531.90	D	703,208.32	703,208.32	.00	-
02610000000101150000	000-Remunerações por doença e maternidade/paternidade	24,018.05	1,923.46	22,094.59	D	24,018.05	24,018.05	.00	-
02610000000102020000	000-Horas extraordinárias	3,332.24	.00	3,332.24	D	3,332.24	3,332.24	.00	-
02610000000102040000	000-Ajudas de custo	208,207.42	29,447.89	178,759.53	D	208,207.42	208,207.42	.00	-
02610000000102050000	000-Abono pª falhas	987.04	83.58	903.46	D	987.04	987.04	.00	-
02610000000102130000	000-Outros suplementos e prémios	15,868.85	1,793.04	14,075.81	D	15,868.85	15,868.85	.00	-
0261000000010214A000	000-Remuneração complementar	47,898.84	3,631.88	44,266.96	D	47,898.84	47,898.84	.00	-
0261000000010214B000	000-Outros abonos em numerário ou espécie	195,517.46	16,882.36	178,635.10	D	195,517.46	195,517.46	.00	-
0261000000010303A000	000-Complemento açoriano ao abono de familia para crianças e jovens	101.04	8.42	92.62	D	101.04	101.04	.00	-
0261000000010303B000	000-Subsídio familiar a crianças e jovens	3,283.68	248.33	3,035.35	D	3,283.68	3,283.68	.00	-
02610000000103040000	000-Outras prestações familiares	1,286.70	.00	1,286.70	D	1,286.70	1,286.70	.00	-
02610000000103050000	000-Contribuições pª a segurança social	1,369,051.42	104,807.43	1,264,243.99	D	1,385,611.31	1,385,611.31	.00	-
02610000000103060000	000-Acidentes em serviço e doenças profissionais	176.52	.00	176.52	D	176.52	176.52	.00	-
02610000000103080000	000-Outras pensões	17,603.78	1,323.62	16,280.16	D	17,603.78	17,603.78	.00	-
0261000000010310P000	000-Parentalidade	23,473.74	4,154.62	19,319.12	D	23,473.74	23,473.74	.00	-
02610000000201020000	000-Combustíveis e lubrificantes	1,215.22	157.98	1,057.24	D	1,388.52	1,388.52	.00	-
02610000000201040000	000-Limpeza e higiene	5,496.16	193.34	5,302.82	D	5,812.13	5,812.13	.00	-
02610000000201070000	000-Vestuário e artigos pessoais	749.33	49.56	699.77	D	820.73	820.73	.00	-
02610000000201080000	000-Material de escritório	73,859.30	2,266.20	71,593.10	D	86,991.49	86,991.49	.00	-
02610000000201140000	000-Outro material-peças	2,212.68	.00	2,212.68	D	2,369.75	2,369.75	.00	-
02610000000201150000	000-Prémios, condecorações e ofertas	16,117.75	446.40	15,671.35	D	21,099.19	21,099.19	.00	-
02610000000201180000	000-Livros e documentação técnica	345.20	.00	345.20	D	345.20	345.20	.00	-
02610000000201190000	000-Artigos honoríficos e de decoração	1,194.15	.00	1,194.15	D	1,194.15	1,194.15	.00	-
02610000000201210000	000-Outros bens	20,925.73	809.14	20,116.59	D	23,828.23	23,828.23	.00	-
02610000000202010000	000-Encargos das instalações	129,444.02	11,140.19	118,303.83	D	132,690.28	132,690.28	.00	-
02610000000202020000	000-Limpeza e higiene	37,266.33	.00	37,266.33	D	47,429.17	47,429.17	.00	-
02610000000202030000	000-Conservação de bens	98,864.44	442.87	98,421.57	D	120,004.44	120,004.44	.00	-
02610000000202040000	000-Locação de edifícios	16,216.56	.00	16,216.56	D	16,216.56	16,216.56	.00	-
02610000000202090000	000-Comunicações	298,781.07	45,742.95	253,038.12	D	301,073.06	301,073.06	.00	-
02610000000202100000	000-Transportes	19,967.30	777.48	19,189.82	D	20,558.80	20,558.80	.00	-
02610000000202110000	000-Representação dos serviços	68,421.75	1,054.90	67,366.85	D	75,051.25	75,051.25	.00	-
02610000000202120000	000-Seguros	10,832.12	292.65	10,539.47	D	10,844.54	10,844.54	.00	-
02610000000202130000	000-Deslocações e estadas	917,263.15	52,035.53	865,227.62	D	1,068,816.75	1,068,816.75	.00	-
02610000000202140000	000-Estudos, pareceres, projectos e consultoria	68,561.00	.00	68,561.00	D	96,233.00	96,233.00	.00	-
02610000000202150000	000-Formação	10,932.90	.00	10,932.90	D	10,932.90	10,932.90	.00	-
02610000000202160000	000-Seminários, exposições e similares	.00	.00	.00	-	6,018.00	6,018.00	.00	-
02610000000202170000	000-Publicidade	18,186.42	1.81	18,184.61	D	18,808.22	18,808.22	.00	-
02610000000202180000	000-Vigilância e segurança	30,248.73	.00	30,248.73	D	30,328.08	30,328.08	.00	-
02610000000202190000	000-Assistência técnica	60,962.75	5,083.08	55,879.67	D	61,322.75	61,322.75	.00	-
02610000000202200000	000-Outros trabalhos especializados	207,040.63	45,416.39	161,624.24	D	261,545.41	261,545.41	.00	-
02610000000202250000	000-Outros serviços	47,367.53	6,090.31	41,277.22	D	50,036.73	50,036.73	.00	-
02610000000306010000	000-Outros encargos financeiros	723.75	.00	723.75	D	723.75	723.75	.00	-
02610000000040305A000	000-Caixa Geral de	1,930,982.78	617,019.32	1,313,963.46	D	1,930,982.78	1,930,982.78	.00	-

Balancete Analítico
Após Apuramento

Da conta 0
à 89999999999999999 com Grau 21 Referente aos meses de Janeiro a Dezembro do Ano 2018 (Euros)

Contas	Descrição	Movimento Mensal		Saldo	D/C	Movimento Acumulado		Saldo	D/C
		Débito	Crédito			Débito	Crédito		
	Aposentações								
02610000000060203A000	000-Despesas com a comparticipação trabalhos ALRAA	21,103.07	3,684.39	17,418.68	D	21,103.07	21,103.07	.00	-
02610000000060203B000	000-Apoio à atividade parlamentar	906,730.92	.00	906,730.92	D	906,730.92	906,730.92	.00	-
02610000000701070000	000-Equipamento de informática	23,813.28	16,930.31	6,882.97	D	23,813.28	23,813.28	.00	-
02610000000701080000	000-Software informático	61,870.13	60,000.00	1,870.13	D	62,313.54	62,313.54	.00	-
02610000000701090000	000-Equipamento administrativo	15,903.52	2,306.76	13,596.76	D	16,068.72	16,068.72	.00	-
02610000000701100000	000-Equipamento básico	1,647.28	.00	1,647.28	D	1,647.28	1,647.28	.00	-
02610000000701110000	000-Ferramentas e utensílios	.00	.00	.00	-	2,063.94	2,063.94	.00	-
0262	Compromissos com obrigação	1,702,739.89	12,784,110.84	11,081,370.95	C	12,848,829.74	12,848,829.74	.00	-
02620000000010101A000	000-Deputados	201,974.11	2,403,963.05	2,201,988.94	C	2,406,085.00	2,406,085.00	.00	-
02620000000010101B000	000-Subsídio de reintegração	.00	17,487.80	17,487.80	C	17,487.80	17,487.80	.00	-
02620000000101030000	000-Pessoal dos quadros-Regime de função pública	82,016.23	982,558.54	900,542.31	C	982,558.54	982,558.54	.00	-
02620000000101040000	000-Pessoal dos quadros-Reg de contrato individual trabalho	7,715.03	78,704.62	70,989.59	C	78,704.62	78,704.62	.00	-
02620000000101080000	000-Pessoal aguardando aposentação	.00	1,162.03	1,162.03	C	1,162.03	1,162.03	.00	-
02620000000101090000	000-Pessoal em qualquer outra situação	77,046.25	913,155.29	836,109.04	C	913,627.50	913,627.50	.00	-
02620000000101100000	000-Gratificações	176.18	2,118.31	1,942.13	C	2,118.31	2,118.31	.00	-
02620000000101110000	000-Representação	47,040.18	553,856.03	506,815.85	C	554,030.23	554,030.23	.00	-
02620000000101120000	000-Suplementos e prémios	1,590.17	17,822.75	16,232.58	C	17,822.75	17,822.75	.00	-
02620000000101130000	000-Subsídio de refeição	9,268.11	108,615.86	99,347.75	C	108,615.86	108,615.86	.00	-
02620000000101140000	000-Subsídio de férias e de Natal	8,926.31	701,458.21	692,531.90	C	703,208.32	703,208.32	.00	-
02620000000101150000	000-Remunerações por doença e maternidade/paternidade	1,923.46	24,018.05	22,094.59	C	24,018.05	24,018.05	.00	-
02620000000102020000	000-Horas extraordinárias	.00	3,332.24	3,332.24	C	3,332.24	3,332.24	.00	-
02620000000102040000	000-Ajudas de custo	29,447.89	208,207.42	178,759.53	C	208,207.42	208,207.42	.00	-
02620000000102050000	000-Abono pª falhas	83.58	987.04	903.46	C	987.04	987.04	.00	-
02620000000102130000	000-Outros suplementos e prémios	1,793.04	15,868.85	14,075.81	C	15,868.85	15,868.85	.00	-
02620000000010214A000	000-Remuneração complementar	3,631.88	47,898.84	44,266.96	C	47,898.84	47,898.84	.00	-
02620000000010214B000	000-Outros abonos em numerário ou espécie	16,882.36	195,517.46	178,635.10	C	195,517.46	195,517.46	.00	-
02620000000010303A000	000-Complemento açoriano ao abono de familia para crianças e jovens	8.42	101.04	92.62	C	101.04	101.04	.00	-
02620000000010303B000	000-Subsídio familiar a crianças e jovens	248.33	3,283.68	3,035.35	C	3,283.68	3,283.68	.00	-
02620000000103040000	000-Outras prestações familiares	.00	1,286.70	1,286.70	C	1,286.70	1,286.70	.00	-
02620000000103050000	000-Contribuições pª a segurança social	104,807.43	1,369,051.42	1,264,243.99	C	1,385,611.31	1,385,611.31	.00	-
02620000000103060000	000-Acidentes em serviço e doenças profissionais	.00	176.52	176.52	C	176.52	176.52	.00	-
02620000000103080000	000-Outras pensões	1,323.62	17,603.78	16,280.16	C	17,603.78	17,603.78	.00	-
02620000000010310P000	000-Parentalidade	4,154.62	23,473.74	19,319.12	C	23,473.74	23,473.74	.00	-
02620000000201020000	000-Combustíveis e lubrificantes	157.98	1,215.22	1,057.24	C	1,267.14	1,267.14	.00	-
02620000000201040000	000-Limpeza e higiene	228.08	5,418.95	5,190.87	C	5,418.95	5,418.95	.00	-
02620000000201070000	000-Vestuário e artigos pessoais	49.56	749.33	699.77	C	749.33	749.33	.00	-
02620000000201080000	000-Material de escritório	5,151.45	72,351.10	67,199.65	C	74,661.10	74,661.10	.00	-
02620000000201140000	000-Outro material-peças	.00	2,212.68	2,212.68	C	2,212.68	2,212.68	.00	-
02620000000201150000	000-Prémios, condecorações e ofertas	454.80	15,765.75	15,310.95	C	15,765.75	15,765.75	.00	-
02620000000201180000	000-Livros e documentação técnica	.00	345.20	345.20	C	345.20	345.20	.00	-
02620000000201190000	000-Artigos honoríficos e de decoração	.00	1,194.15	1,194.15	C	1,194.15	1,194.15	.00	-
02620000000201210000	000-Outros bens	849.04	20,925.73	20,076.69	C	20,925.73	20,925.73	.00	-
02620000000202010000	000-Encargos das instalações	20,237.99	129,444.02	109,206.03	C	146,052.60	146,052.60	.00	-
02620000000202020000	000-Limpeza e higiene	5,649.59	36,841.53	31,191.94	C	36,841.53	36,841.53	.00	-
02620000000202030000	000-Conservação de bens	22,481.61	96,727.87	74,246.26	C	96,727.87	96,727.87	.00	-
02620000000202040000	000-Locação de edifícios	1,351.38	16,216.56	14,865.18	C	16,216.56	16,216.56	.00	-

Balancete Analítico
Após Apuramento

Da conta 0
à 89999999999999999 com Grau 21 Referente aos meses de Janeiro a Dezembro do Ano 2018 (Euros)

Contas	Descrição	Movimento Mensal		Saldo	D/C	Movimento Acumulado		Saldo	D/C
		Débito	Crédito			Débito	Crédito		
026200000000202090000	000-Comunicações	46,593.48	289,882.25	243,288.77	C	289,932.25	289,932.25	.00	-
026200000000202100000	000-Transportes	3,219.23	19,811.30	16,592.07	C	19,811.30	19,811.30	.00	-
026200000000202110000	000-Representação dos serviços	14,603.70	67,726.55	53,122.85	C	67,726.55	67,726.55	.00	-
026200000000202120000	000-Seguros	292.65	10,832.12	10,539.47	C	10,832.12	10,832.12	.00	-
026200000000202130000	000-Deslocações e estadas	120,615.50	905,512.83	784,897.33	C	929,682.45	929,682.45	.00	-
026200000000202140000	000-Estudos, pareceres, projectos e consultoria	2,200.00	68,561.00	66,361.00	C	68,561.00	68,561.00	.00	-
026200000000202150000	000-Formação	.00	10,932.90	10,932.90	C	10,932.90	10,932.90	.00	-
026200000000202170000	000-Publicidade	953.37	18,186.42	17,233.05	C	18,299.92	18,299.92	.00	-
026200000000202180000	000-Vigilância e segurança	4,599.40	30,243.53	25,644.13	C	30,243.53	30,243.53	.00	-
026200000000202190000	000-Assistência técnica	14,263.51	60,505.97	46,242.46	C	60,505.97	60,505.97	.00	-
026200000000202200000	000-Outros trabalhos especializados	54,635.99	206,694.13	152,058.14	C	206,865.85	206,865.85	.00	-
026200000000202250000	000-Outros serviços	7,495.80	47,367.52	39,871.72	C	47,367.52	47,367.52	.00	-
026200000000306010000	000-Outros encargos financeiros	.00	723.75	723.75	C	723.75	723.75	.00	-
026200000000040305A000	000-Caixa Geral de Aposentações	617,019.32	1,930,982.78	1,313,963.46	C	1,930,982.78	1,930,982.78	.00	-
026200000000060203A000	000-Despesas com a comparticipação trabalhos ALRAA	3,684.39	21,103.07	17,418.68	C	21,103.07	21,103.07	.00	-
026200000000060203B000	000-Apoio à atividade parlamentar	75,560.91	906,730.92	831,170.01	C	906,730.92	906,730.92	.00	-
026200000000701070000	000-Equipamento de informática	16,930.31	18,349.18	1,418.87	C	18,349.18	18,349.18	.00	-
026200000000701080000	000-Software informático	59,843.89	61,714.02	1,870.13	C	61,714.02	61,714.02	.00	-
026200000000701090000	000-Equipamento administrativo	3,559.76	15,485.96	11,926.20	C	15,651.16	15,651.16	.00	-
026200000000701100000	000-Equipamento básico	.00	1,647.28	1,647.28	C	1,647.28	1,647.28	.00	-
027	Obrigações	14,729,004.32	14,483,883.54	245,120.78	D	25,482,891.33	25,667,998.95	185,107.62	C
0271	Obrigações processadas	12,784,110.84	1,702,739.89	11,081,370.95	D	12,848,829.74	12,848,829.74	.00	-
027100000000101101A000	000-Deputados	2,403,963.05	201,974.11	2,201,988.94	D	2,406,085.00	2,406,085.00	.00	-
027100000000101101B000	000-Subsídio de reintegração	17,487.80	.00	17,487.80	D	17,487.80	17,487.80	.00	-
027100000000101030000	000-Pessoal dos quadros-Regime de função pública	982,558.54	82,016.23	900,542.31	D	982,558.54	982,558.54	.00	-
027100000000101040000	000-Pessoal dos quadros-Reg de contrato individual trabalho	78,704.62	7,715.03	70,989.59	D	78,704.62	78,704.62	.00	-
027100000000101080000	000-Pessoal aguardando aposentação	1,162.03	.00	1,162.03	D	1,162.03	1,162.03	.00	-
027100000000101090000	000-Pessoal em qualquer outra situação	913,155.29	77,046.25	836,109.04	D	913,627.50	913,627.50	.00	-
027100000000101100000	000-Gratificações	2,118.31	176.18	1,942.13	D	2,118.31	2,118.31	.00	-
027100000000101110000	000-Representação	553,856.03	47,040.18	506,815.85	D	554,030.23	554,030.23	.00	-
027100000000101120000	000-Suplementos e prémios	17,822.75	1,590.17	16,232.58	D	17,822.75	17,822.75	.00	-
027100000000101130000	000-Subsídio de refeição	108,615.86	9,268.11	99,347.75	D	108,615.86	108,615.86	.00	-
027100000000101140000	000-Subsídio de férias e de Natal	701,458.21	8,926.31	692,531.90	D	703,208.32	703,208.32	.00	-
027100000000101150000	000-Remunerações por doença e maternidade/paternidade	24,018.05	1,923.46	22,094.59	D	24,018.05	24,018.05	.00	-
027100000000102020000	000-Horas extraordinárias	3,332.24	.00	3,332.24	D	3,332.24	3,332.24	.00	-
027100000000102040000	000-Ajudas de custo	208,207.42	29,447.89	178,759.53	D	208,207.42	208,207.42	.00	-
027100000000102050000	000-Abono pª falhas	987.04	83.58	903.46	D	987.04	987.04	.00	-
027100000000102130000	000-Outros suplementos e prémios	15,868.85	1,793.04	14,075.81	D	15,868.85	15,868.85	.00	-
027100000000010214A000	000-Remuneração complementar	47,898.84	3,631.88	44,266.96	D	47,898.84	47,898.84	.00	-
027100000000010214B000	000-Outros abonos em numerário ou espécie	195,517.46	16,882.36	178,635.10	D	195,517.46	195,517.46	.00	-
027100000000010303A000	000-Complemento açoriano ao abono de familia para crianças e jovens	101.04	8.42	92.62	D	101.04	101.04	.00	-
027100000000010303B000	000-Subsídio familiar a crianças e jovens	3,283.68	248.33	3,035.35	D	3,283.68	3,283.68	.00	-
027100000000103040000	000-Outras prestações familiares	1,286.70	.00	1,286.70	D	1,286.70	1,286.70	.00	-
027100000000103050000	000-Contribuições pª a segurança social	1,369,051.42	104,807.43	1,264,243.99	D	1,385,611.31	1,385,611.31	.00	-
027100000000103060000	000-Acidentes em serviço e doenças profissionais	176.52	.00	176.52	D	176.52	176.52	.00	-
027100000000103080000	000-Outras pensões	17,603.78	1,323.62	16,280.16	D	17,603.78	17,603.78	.00	-
027100000000010310P000	000-Parentalidade	23,473.74	4,154.62	19,319.12	D	23,473.74	23,473.74	.00	-
027100000000201020000	000-Combustíveis e	1,215.22	157.98	1,057.24	D	1,267.14	1,267.14	.00	-

Balancete Analítico
Após Apuramento

Da conta 0
à 89999999999999999 com Grau 21 Referente aos meses de Janeiro a Dezembro do Ano 2018 (Euros)

Contas	Descrição	Movimento Mensal		Saldo	D/C	Movimento Acumulado		Saldo	D/C
		Débito	Crédito			Débito	Crédito		
	lubrificantes								
02710000000201040000	000-Limpeza e higiene	5,418.95	228.08	5,190.87	D	5,418.95	5,418.95	.00	-
02710000000201070000	000-Vestuário e artigos pessoais	749.33	49.56	699.77	D	749.33	749.33	.00	-
02710000000201080000	000-Material de escritório	72,351.10	5,151.45	67,199.65	D	74,661.10	74,661.10	.00	-
02710000000201140000	000-Outro material-peças	2,212.68	.00	2,212.68	D	2,212.68	2,212.68	.00	-
02710000000201150000	000-Prémios, condecorações e ofertas	15,765.75	454.80	15,310.95	D	15,765.75	15,765.75	.00	-
02710000000201180000	000-Livros e documentação técnica	345.20	.00	345.20	D	345.20	345.20	.00	-
02710000000201190000	000-Artigos honoríficos e de decoração	1,194.15	.00	1,194.15	D	1,194.15	1,194.15	.00	-
02710000000201210000	000-Outros bens	20,925.73	849.04	20,076.69	D	20,925.73	20,925.73	.00	-
02710000000202010000	000-Encargos das instalações	129,444.02	20,237.99	109,206.03	D	146,052.60	146,052.60	.00	-
02710000000202020000	000-Limpeza e higiene	36,841.53	5,649.59	31,191.94	D	36,841.53	36,841.53	.00	-
02710000000202030000	000-Conservação de bens	96,727.87	22,481.61	74,246.26	D	96,727.87	96,727.87	.00	-
02710000000202040000	000-Locação de edifícios	16,216.56	1,351.38	14,865.18	D	16,216.56	16,216.56	.00	-
02710000000202090000	000-Comunicações	289,882.25	46,593.48	243,288.77	D	289,932.25	289,932.25	.00	-
02710000000202100000	000-Transportes	19,811.30	3,219.23	16,592.07	D	19,811.30	19,811.30	.00	-
02710000000202110000	000-Representação dos serviços	67,726.55	14,603.70	53,122.85	D	67,726.55	67,726.55	.00	-
02710000000202120000	000-Seguros	10,832.12	292.65	10,539.47	D	10,832.12	10,832.12	.00	-
02710000000202130000	000-Deslocações e estadas	905,512.83	120,615.50	784,897.33	D	929,682.45	929,682.45	.00	-
02710000000202140000	000-Estudos, pareceres, projectos e consultoria	68,561.00	2,200.00	66,361.00	D	68,561.00	68,561.00	.00	-
02710000000202150000	000-Formação	10,932.90	.00	10,932.90	D	10,932.90	10,932.90	.00	-
02710000000202170000	000-Publicidade	18,186.42	953.37	17,233.05	D	18,299.92	18,299.92	.00	-
02710000000202180000	000-Vigilância e segurança	30,243.53	4,599.40	25,644.13	D	30,243.53	30,243.53	.00	-
02710000000202190000	000-Assistência técnica	60,505.97	14,263.51	46,242.46	D	60,505.97	60,505.97	.00	-
02710000000202200000	000-Outros trabalhos especializados	206,694.13	54,635.99	152,058.14	D	206,865.85	206,865.85	.00	-
02710000000202250000	000-Outros serviços	47,367.52	7,495.80	39,871.72	D	47,367.52	47,367.52	.00	-
02710000000306010000	000-Outros encargos financeiros	723.75	.00	723.75	D	723.75	723.75	.00	-
02710000000040305A000	000-Caixa Geral de Aposentações	1,930,982.78	617,019.32	1,313,963.46	D	1,930,982.78	1,930,982.78	.00	-
02710000000060203A000	000-Despesas com a comparticipação trabalhos ALRAA	21,103.07	3,684.39	17,418.68	D	21,103.07	21,103.07	.00	-
02710000000060203B000	000-Apoio à atividade parlamentar	906,730.92	75,560.91	831,170.01	D	906,730.92	906,730.92	.00	-
02710000000701070000	000-Equipamento de informática	18,349.18	16,930.31	1,418.87	D	18,349.18	18,349.18	.00	-
02710000000701080000	000-Software informático	61,714.02	59,843.89	1,870.13	D	61,714.02	61,714.02	.00	-
02710000000701090000	000-Equipamento administrativo	15,485.96	3,559.76	11,926.20	D	15,651.16	15,651.16	.00	-
02710000000701100000	000-Equipamento básico	1,647.28	.00	1,647.28	D	1,647.28	1,647.28	.00	-
0272	Obrigações pagas	1,944,893.48	12,596,036.03	10,651,142.55	C	12,634,061.59	12,634,061.59	.00	-
02720000000010101A000	000-Deputados	220,075.47	2,337,556.01	2,117,480.54	C	2,339,677.96	2,339,677.96	.00	-
02720000000010101B000	000-Subsídio de reintegração	.00	17,487.80	17,487.80	C	17,487.80	17,487.80	.00	-
02720000000101030000	000-Pessoal dos quadros-Regime de função pública	94,086.48	967,882.17	873,795.69	C	967,882.17	967,882.17	.00	-
02720000000101040000	000-Pessoal dos quadros-Reg de contrato individual trabalho	7,721.41	77,186.25	69,464.84	C	77,186.25	77,186.25	.00	-
02720000000101080000	000-Pessoal aguardando aposentação	.00	1,162.03	1,162.03	C	1,162.03	1,162.03	.00	-
02720000000101090000	000-Pessoal em qualquer outra situação	87,883.01	895,759.01	807,876.00	C	896,231.22	896,231.22	.00	-
02720000000101100000	000-Gratificações	176.90	2,113.20	1,936.30	C	2,113.20	2,113.20	.00	-
02720000000101110000	000-Representação	47,175.96	541,925.47	494,749.51	C	542,099.67	542,099.67	.00	-
02720000000101120000	000-Suplementos e prémios	1,581.66	17,647.83	16,066.17	C	17,647.83	17,647.83	.00	-
02720000000101130000	000-Subsídio de refeição	9,268.11	108,615.86	99,347.75	C	108,615.86	108,615.86	.00	-
02720000000101140000	000-Subsídio de férias e de Natal	86,438.71	699,283.01	612,844.30	C	701,033.12	701,033.12	.00	-
02720000000101150000	000-Remunerações por doença e maternidade/paternidade	1,965.09	23,978.17	22,013.08	C	23,978.17	23,978.17	.00	-
02720000000102020000	000-Horas extraordinárias	19.41	3,332.24	3,312.83	C	3,332.24	3,332.24	.00	-
02720000000102040000	000-Ajudas de custo	29,447.89	208,207.42	178,759.53	C	208,207.42	208,207.42	.00	-
02720000000102050000	000-Abono pª falhas	83.58	987.04	903.46	C	987.04	987.04	.00	-
02720000000102130000	000-Outros suplementos e prémios	1,879.56	15,710.13	13,830.57	C	15,710.13	15,710.13	.00	-
02720000000010214A000	000-Remuneração complementar	3,888.61	47,411.79	43,523.18	C	47,411.79	47,411.79	.00	-

Região Autónoma dos Acores
ASSEMBLEIA LEGISLATIVA DA RAA
Setor Financeiro

Balancete Analítico
Após Apuramento

Da conta 0
à 89999999999999999 com Grau 21 **Referente aos meses de Janeiro a Dezembro do Ano 2018** **(Euros)**

Contas	Descrição	Movimento Mensal		Saldo	D/C	Movimento Acumulado		Saldo	D/C
		Débito	Crédito			Débito	Crédito		
02720000000010214B000	000-Outros abonos em numerário ou espécie	16,904.42	190,427.41	173,522.99	C	190,427.41	190,427.41	.00	-
02720000000010303A000	000-Complemento açoriano ao abono de familia para crianças e jovens	8.42	101.04	92.62	C	101.04	101.04	.00	-
02720000000010303B000	000-Subsídio familiar a crianças e jovens	248.33	3,283.68	3,035.35	C	3,283.68	3,283.68	.00	-
02720000000010304000	000-Outras prestações familiares	.00	1,286.70	1,286.70	C	1,286.70	1,286.70	.00	-
02720000000010305000	000-Contribuições pª a segurança social	223,447.18	1,306,360.43	1,082,913.25	C	1,322,920.32	1,322,920.32	.00	-
02720000000010306000	000-Acidentes em serviço e doenças profissionais	.00	176.52	176.52	C	176.52	176.52	.00	-
02720000000010308000	000-Outras pensões	1,323.62	17,603.78	16,280.16	C	17,603.78	17,603.78	.00	-
02720000000010310P000	000-Parentalidade	4,154.62	23,473.74	19,319.12	C	23,473.74	23,473.74	.00	-
02720000000020102000	000-Combustíveis e lubrificantes	157.98	1,215.22	1,057.24	C	1,215.22	1,215.22	.00	-
02720000000020104000	000-Limpeza e higiene	254.24	5,418.95	5,164.71	C	5,418.95	5,418.95	.00	-
02720000000020107000	000-Vestuário e artigos pessoais	49.56	749.33	699.77	C	749.33	749.33	.00	-
02720000000020108000	000-Material de escritório	5,151.45	72,351.10	67,199.65	C	72,351.10	72,351.10	.00	-
02720000000020114000	000-Outro material-peças	.00	2,212.68	2,212.68	C	2,212.68	2,212.68	.00	-
02720000000020115000	000-Prémios, condecorações e ofertas	1,718.33	15,765.75	14,047.42	C	15,765.75	15,765.75	.00	-
02720000000020118000	000-Livros e documentação técnica	.00	345.20	345.20	C	345.20	345.20	.00	-
02720000000020119000	000-Artigos honoríficos e de decoração	.00	1,194.15	1,194.15	C	1,194.15	1,194.15	.00	-
02720000000020121000	000-Outros bens	865.12	20,925.73	20,060.61	C	20,925.73	20,925.73	.00	-
02720000000020201000	000-Encargos das instalações	20,188.31	129,344.66	109,156.35	C	129,344.66	129,344.66	.00	-
02720000000020202000	000-Limpeza e higiene	5,627.51	36,797.37	31,169.86	C	36,797.37	36,797.37	.00	-
02720000000020203000	000-Conservação de bens	22,489.66	96,727.87	74,238.21	C	96,727.87	96,727.87	.00	-
02720000000020204000	000-Locação de edifícios	1,351.38	16,157.21	14,805.83	C	16,157.21	16,157.21	.00	-
02720000000020209000	000-Comunicações	46,593.48	289,882.25	243,288.77	C	289,882.25	289,882.25	.00	-
02720000000020210000	000-Transportes	3,219.23	19,811.30	16,592.07	C	19,811.30	19,811.30	.00	-
02720000000020211000	000-Representação dos serviços	14,603.70	67,726.55	53,122.85	C	67,726.55	67,726.55	.00	-
02720000000020212000	000-Seguros	292.65	10,832.12	10,539.47	C	10,832.12	10,832.12	.00	-
02720000000020213000	000-Deslocações e estadas	124,035.76	902,545.64	778,509.88	C	919,435.14	919,435.14	.00	-
02720000000020214000	000-Estudos, pareceres, projectos e consultoria	1,760.00	67,241.00	65,481.00	C	67,241.00	67,241.00	.00	-
02720000000020215000	000-Formação	.00	10,932.90	10,932.90	C	10,932.90	10,932.90	.00	-
02720000000020217000	000-Publicidade	953.37	18,186.42	17,233.05	C	18,186.42	18,186.42	.00	-
02720000000020218000	000-Vigilância e segurança	4,599.40	30,243.53	25,644.13	C	30,243.53	30,243.53	.00	-
02720000000020219000	000-Assistência técnica	14,471.03	59,748.75	45,277.72	C	59,748.75	59,748.75	.00	-
02720000000020220000	000-Outros trabalhos especializados	54,655.69	206,634.33	151,978.64	C	206,692.03	206,692.03	.00	-
02720000000020225000	000-Outros serviços	7,478.61	47,350.33	39,871.72	C	47,350.33	47,350.33	.00	-
02720000000030601000	000-Outros encargos financeiros	.00	723.75	723.75	C	723.75	723.75	.00	-
02720000000040305A000	000-Caixa Geral de Aposentações	617,019.32	1,930,982.78	1,313,963.46	C	1,930,982.78	1,930,982.78	.00	-
02720000000060203A000	000-Despesas com a comparticipação trabalhos ALRAA	3,684.39	21,103.07	17,418.68	C	21,103.07	21,103.07	.00	-
02720000000060203B000	000-Apoio à atividade parlamentar	75,560.91	906,730.92	831,170.01	C	906,730.92	906,730.92	.00	-
02720000000070107000	000-Equipamento de informática	16,930.31	18,349.18	1,418.87	C	18,349.18	18,349.18	.00	-
02720000000070108000	000-Software informático	59,843.89	61,714.02	1,870.13	C	61,714.02	61,714.02	.00	-
02720000000070109000	000-Equipamento administrativo	3,559.76	15,485.96	11,926.20	C	15,485.96	15,485.96	.00	-
02720000000070110000	000-Equipamento básico	.00	1,647.28	1,647.28	C	1,647.28	1,647.28	.00	-
0273	Obrigações a transitar	.00	185,107.62	185,107.62	C	.00	185,107.62	185,107.62	C
02730000000010101A000	000-Deputados	.00	66,407.04	66,407.04	C	.00	66,407.04	66,407.04	C
02730000000010103000	000-Pessoal dos quadros-Regime de função pública	.00	14,676.37	14,676.37	C	.00	14,676.37	14,676.37	C
02730000000010104000	000-Pessoal dos quadros-Reg de contrato individual trabalho	.00	1,518.37	1,518.37	C	.00	1,518.37	1,518.37	C
02730000000010109000	000-Pessoal em qualquer outra situação	.00	17,396.28	17,396.28	C	.00	17,396.28	17,396.28	C
02730000000010110000	000-Gratificações	.00	5.11	5.11	C	.00	5.11	5.11	C
02730000000010111000	000-Representação	.00	11,930.56	11,930.56	C	.00	11,930.56	11,930.56	C
02730000000010112000	000-Suplementos e prémios	.00	174.92	174.92	C	.00	174.92	174.92	C

Balancete Analítico
Após Apuramento

Da conta 0
à 89999999999999999 com Grau 21 Referente aos meses de Janeiro a Dezembro do Ano 2018 (Euros)

Contas	Descrição	Movimento Mensal		Saldo	D/C	Movimento Acumulado		Saldo	D/C
		Débito	Crédito			Débito	Crédito		
027300000000101140000	000-Subsídio de férias e de Natal	.00	2,175.20	2,175.20	C	.00	2,175.20	2,175.20	C
027300000000101150000	000-Remunerações por doença e maternidade/paternidade	.00	39.88	39.88	C	.00	39.88	39.88	C
027300000000102130000	000-Outros suplementos e prémios	.00	158.72	158.72	C	.00	158.72	158.72	C
027300000000010214A000	000-Remuneração complementar	.00	487.05	487.05	C	.00	487.05	487.05	C
027300000000010214B000	000-Outros abonos em numerário ou espécie	.00	5,090.05	5,090.05	C	.00	5,090.05	5,090.05	C
027300000000103050000	000-Contribuições pª a segurança social	.00	62,690.99	62,690.99	C	.00	62,690.99	62,690.99	C
027300000000202010000	000-Encargos das instalações	.00	99.36	99.36	C	.00	99.36	99.36	C
027300000000202020000	000-Limpeza e higiene	.00	44.16	44.16	C	.00	44.16	44.16	C
027300000000202040000	000-Locação de edifícios	.00	59.35	59.35	C	.00	59.35	59.35	C
027300000000202140000	000-Estudos, pareceres, projectos e consultoria	.00	1,320.00	1,320.00	C	.00	1,320.00	1,320.00	C
027300000000202190000	000-Assistência técnica	.00	757.22	757.22	C	.00	757.22	757.22	C
027300000000202200000	000-Outros trabalhos especializados	.00	59.80	59.80	C	.00	59.80	59.80	C
027300000000202250000	000-Outros serviços	.00	17.19	17.19	C	.00	17.19	17.19	C
028	Pagamentos	12,596,036.03	1,944,893.48	10,651,142.55	D	12,634,061.59	12,634,061.59	.00	-
0281	Pagamentos do período	12,596,036.03	1,944,893.48	10,651,142.55	D	12,634,061.59	12,634,061.59	.00	-
028100000000010101A000	000-Deputados	2,337,556.01	220,075.47	2,117,480.54	D	2,339,677.96	2,339,677.96	.00	-
028100000000010101B000	000-Subsídio de reintegração	17,487.80	.00	17,487.80	D	17,487.80	17,487.80	.00	-
028100000000101030000	000-Pessoal dos quadros-Regime de função pública	967,882.17	94,086.48	873,795.69	D	967,882.17	967,882.17	.00	-
028100000000101040000	000-Pessoal dos quadros-Reg de contrato individual trabalho	77,186.25	7,721.41	69,464.84	D	77,186.25	77,186.25	.00	-
028100000000101080000	000-Pessoal aguardando aposentação	1,162.03	.00	1,162.03	D	1,162.03	1,162.03	.00	-
028100000000101090000	000-Pessoal em qualquer outra situação	895,759.01	87,883.01	807,876.00	D	896,231.22	896,231.22	.00	-
028100000000101100000	000-Gratificações	2,113.20	176.90	1,936.30	D	2,113.20	2,113.20	.00	-
028100000000101110000	000-Representação	541,925.47	47,175.96	494,749.51	D	542,099.67	542,099.67	.00	-
028100000000101120000	000-Suplementos e prémios	17,647.83	1,581.66	16,066.17	D	17,647.83	17,647.83	.00	-
028100000000101130000	000-Subsídio de refeição	108,615.86	9,268.11	99,347.75	D	108,615.86	108,615.86	.00	-
028100000000101140000	000-Subsídio de férias e de Natal	699,283.01	86,438.71	612,844.30	D	701,033.12	701,033.12	.00	-
028100000000101150000	000-Remunerações por doença e maternidade/paternidade	23,978.17	1,965.09	22,013.08	D	23,978.17	23,978.17	.00	-
028100000000102020000	000-Horas extraordinárias	3,332.24	19.41	3,312.83	D	3,332.24	3,332.24	.00	-
028100000000102040000	000-Ajudas de custo	208,207.42	29,447.89	178,759.53	D	208,207.42	208,207.42	.00	-
028100000000102050000	000-Abono pª falhas	987.04	83.58	903.46	D	987.04	987.04	.00	-
028100000000102130000	000-Outros suplementos e prémios	15,710.13	1,879.56	13,830.57	D	15,710.13	15,710.13	.00	-
028100000000010214A000	000-Remuneração complementar	47,411.79	3,888.61	43,523.18	D	47,411.79	47,411.79	.00	-
028100000000010214B000	000-Outros abonos em numerário ou espécie	190,427.41	16,904.42	173,522.99	D	190,427.41	190,427.41	.00	-
028100000000010303A000	000-Complemento açoriano ao abono de familia para crianças e jovens	101.04	8.42	92.62	D	101.04	101.04	.00	-
028100000000010303B000	000-Subsídio familiar a crianças e jovens	3,283.68	248.33	3,035.35	D	3,283.68	3,283.68	.00	-
028100000000103040000	000-Outras prestações familiares	1,286.70	.00	1,286.70	D	1,286.70	1,286.70	.00	-
028100000000103050000	000-Contribuições pª a segurança social	1,306,360.43	223,447.18	1,082,913.25	D	1,322,920.32	1,322,920.32	.00	-
028100000000103060000	000-Acidentes em serviço e doenças profissionais	176.52	.00	176.52	D	176.52	176.52	.00	-
028100000000103080000	000-Outras pensões	17,603.78	1,323.62	16,280.16	D	17,603.78	17,603.78	.00	-
028100000000010310P000	000-Parentalidade	23,473.74	4,154.62	19,319.12	D	23,473.74	23,473.74	.00	-
028100000000201020000	000-Combustíveis e lubrificantes	1,215.22	157.98	1,057.24	D	1,215.22	1,215.22	.00	-
028100000000201040000	000-Limpeza e higiene	5,418.95	254.24	5,164.71	D	5,418.95	5,418.95	.00	-
028100000000201070000	000-Vestuário e artigos pessoais	749.33	49.56	699.77	D	749.33	749.33	.00	-
028100000000201080000	000-Material de escritório	72,351.10	5,151.45	67,199.65	D	72,351.10	72,351.10	.00	-
028100000000201140000	000-Outro material-peças	2,212.68	.00	2,212.68	D	2,212.68	2,212.68	.00	-
028100000000201150000	000-Prémios, condecorações e ofertas	15,765.75	1,718.33	14,047.42	D	15,765.75	15,765.75	.00	-
028100000000201180000		345.20	.00	345.20	D	345.20	345.20	.00	-

Balancete Analítico
Após Apuramento

Da conta 0
à 89999999999999999 com Grau 21 Referente aos meses de Janeiro a Dezembro do Ano 2018 (Euros)

Contas	Descrição	Movimento Mensal		Saldo	D/C	Movimento Acumulado		Saldo	D/C
		Débito	Crédito			Débito	Crédito		
	000-Livros e documentação técnica								
028100000000201190000	000-Artigos honoríficos e de decoração	1,194.15	.00	1,194.15	D	1,194.15	1,194.15	.00	-
028100000000201210000	000-Outros bens	20,925.73	865.12	20,060.61	D	20,925.73	20,925.73	.00	-
028100000000202010000	000-Encargos das instalações	129,344.66	20,188.31	109,156.35	D	129,344.66	129,344.66	.00	-
028100000000202020000	000-Limpeza e higiene	36,797.37	5,627.51	31,169.86	D	36,797.37	36,797.37	.00	-
028100000000202030000	000-Conservação de bens	96,727.87	22,489.66	74,238.21	D	96,727.87	96,727.87	.00	-
028100000000202040000	000-Locação de edifícios	16,157.21	1,351.38	14,805.83	D	16,157.21	16,157.21	.00	-
028100000000202090000	000-Comunicações	289,882.25	46,593.48	243,288.77	D	289,882.25	289,882.25	.00	-
028100000000202100000	000-Transportes	19,811.30	3,219.23	16,592.07	D	19,811.30	19,811.30	.00	-
028100000000202110000	000-Representação dos serviços	67,726.55	14,603.70	53,122.85	D	67,726.55	67,726.55	.00	-
028100000000202120000	000-Seguros	10,832.12	292.65	10,539.47	D	10,832.12	10,832.12	.00	-
028100000000202130000	000-Deslocações e estadas	902,545.64	124,035.76	778,509.88	D	919,435.14	919,435.14	.00	-
028100000000202140000	000-Estudos, pareceres, projectos e consultoria	67,241.00	1,760.00	65,481.00	D	67,241.00	67,241.00	.00	-
028100000000202150000	000-Formação	10,932.90	.00	10,932.90	D	10,932.90	10,932.90	.00	-
028100000000202170000	000-Publicidade	18,186.42	953.37	17,233.05	D	18,186.42	18,186.42	.00	-
028100000000202180000	000-Vigilância e segurança	30,243.53	4,599.40	25,644.13	D	30,243.53	30,243.53	.00	-
028100000000202190000	000-Assistência técnica	59,748.75	14,471.03	45,277.72	D	59,748.75	59,748.75	.00	-
028100000000202200000	000-Outros trabalhos especializados	206,634.33	54,655.69	151,978.64	D	206,692.03	206,692.03	.00	-
028100000000202250000	000-Outros serviços	47,350.33	7,478.61	39,871.72	D	47,350.33	47,350.33	.00	-
028100000000306010000	000-Outros encargos financeiros	723.75	.00	723.75	D	723.75	723.75	.00	-
028100000000040305A000	000-Caixa Geral de Aposentações	1,930,982.78	617,019.32	1,313,963.46	D	1,930,982.78	1,930,982.78	.00	-
028100000000060203A000	000-Despesas com a comparticipação trabalhos ALRAA	21,103.07	3,684.39	17,418.68	D	21,103.07	21,103.07	.00	-
028100000000060203B000	000-Apoio à atividade parlamentar	906,730.92	75,560.91	831,170.01	D	906,730.92	906,730.92	.00	-
028100000000701070000	000-Equipamento de informática	18,349.18	16,930.31	1,418.87	D	18,349.18	18,349.18	.00	-
028100000000701080000	000-Software informático	61,714.02	59,843.89	1,870.13	D	61,714.02	61,714.02	.00	-
028100000000701090000	000-Equipamento administrativo	15,485.96	3,559.76	11,926.20	D	15,485.96	15,485.96	.00	-
028100000000701100000	000-Equipamento básico	1,647.28	.00	1,647.28	D	1,647.28	1,647.28	.00	-
029	Reposições abatidas aos pagamentos	54,717.46	54,717.46	.00	-	92,685.32	92,685.32	.00	-
0291	RAP emitidas	8,374.80	46,342.66	37,967.86	C	46,342.66	46,342.66	.00	-
029100000000010101A000	000-Deputados	.00	2,121.95	2,121.95	C	2,121.95	2,121.95	.00	-
029100000000101090000	000-Pessoal em qualquer outra situação	.00	472.21	472.21	C	472.21	472.21	.00	-
029100000000101110000	000-Representação	.00	174.20	174.20	C	174.20	174.20	.00	-
029100000000101140000	000-Subsídio de férias e de Natal	.00	1,750.11	1,750.11	C	1,750.11	1,750.11	.00	-
029100000000103050000	000-Contribuições pª a segurança social	.00	16,559.89	16,559.89	C	16,559.89	16,559.89	.00	-
029100000000202130000	000-Deslocações e estadas	8,374.80	25,264.30	16,889.50	C	25,264.30	25,264.30	.00	-
0292	RAP recebidas	46,342.66	8,374.80	37,967.86	D	46,342.66	46,342.66	.00	-
029200000000010101A000	000-Deputados	2,121.95	.00	2,121.95	D	2,121.95	2,121.95	.00	-
029200000000101090000	000-Pessoal em qualquer outra situação	472.21	.00	472.21	D	472.21	472.21	.00	-
029200000000101110000	000-Representação	174.20	.00	174.20	D	174.20	174.20	.00	-
029200000000101140000	000-Subsídio de férias e de Natal	1,750.11	.00	1,750.11	D	1,750.11	1,750.11	.00	-
029200000000103050000	000-Contribuições pª a segurança social	16,559.89	.00	16,559.89	D	16,559.89	16,559.89	.00	-
029200000000202130000	000-Deslocações e estadas	25,264.30	8,374.80	16,889.50	D	25,264.30	25,264.30	.00	-
07	Operações de Tesouraria	193,792.00	193,792.00	.00	-	389,701.16	389,701.16	.00	-
071	Recebimentos por operações de tesouraria	.00	96,896.00	96,896.00	C	99,013.16	96,896.00	2,117.16	D
0716	Retenções - Transição para o SNC-AP	.00	96,896.00	96,896.00	C	96,896.00	96,896.00	.00	-
07161701000000	Operações de tesouraria - Retenção de receitas do Estado	.00	96,896.00	96,896.00	C	96,896.00	96,896.00	.00	-
0719	Outras receitas de operações tesouraria	.00	.00	.00	-	2,117.16	.00	2,117.16	D
07191702000000	Outras operações de tesouraria - Retenção de receitas do Estado	.00	.00	.00	-	2,117.16	.00	2,117.16	D
072	Pagamentos por operações	96,896.00	.00	96,896.00	D	96,896.00	96,896.00	.00	-

Balancete Analítico
Após Apuramento

Da conta 0
à 89999999999999999 com Grau 21 Referente aos meses de Janeiro a Dezembro do Ano 2018 (Euros)

Contas	Descrição	Movimento Mensal		Saldo	D/C	Movimento Acumulado		Saldo	D/C
		Débito	Crédito			Débito	Crédito		
	de tesouraria								
0726	Retenções - Transição para o SNC-AP	96,896.00	.00	96,896.00	D	96,896.00	96,896.00	.00	-
07261201000000	Operações de tesouraria - Entrega de receitas do Estado	96,896.00	.00	96,896.00	D	96,896.00	96,896.00	.00	-
079	Conta refletida	96,896.00	96,896.00	.00	-	193,792.00	195,909.16	2,117.16	C
0791	Recebimentos por operações de tesouraria	96,896.00	.00	96,896.00	D	96,896.00	99,013.16	2,117.16	C
07911701000000	Operações de tesouraria - Retenção de receitas do Estado	96,896.00	.00	96,896.00	D	96,896.00	96,896.00	.00	-
07911702000000	Outras operações de tesouraria - Retenção de receitas do Estado	.00	.00	.00	-	.00	2,117.16	2,117.16	C
0792	Pagamentos por operações de tesouraria	.00	96,896.00	96,896.00	C	96,896.00	96,896.00	.00	-
07921201000000	Operações de tesouraria - Entrega de receitas do Estado	.00	96,896.00	96,896.00	C	96,896.00	96,896.00	.00	-
08	Encerramento contabilidade orçamental	25,653,228.09	25,469,354.58	183,873.51	D	25,653,228.09	25,469,354.58	183,873.51	D
081	Encerramento do orçamento	12,836,823.90	12,881,693.35	44,869.45	C	12,836,823.90	12,881,693.35	44,869.45	C
0810000000010101A000	000-Deputados	2,404,000.00	36.95	2,403,963.05	D	2,404,000.00	36.95	2,403,963.05	D
0810000000010101B000	000-Subsídio de reintegração	17,700.00	212.20	17,487.80	D	17,700.00	212.20	17,487.80	D
0810000000010103000	000-Pessoal dos quadros-Regime de função pública	982,570.00	11.46	982,558.54	D	982,570.00	11.46	982,558.54	D
0810000000010104000	000-Pessoal dos quadros-Reg de contrato individual trabalho	79,200.00	495.38	78,704.62	D	79,200.00	495.38	78,704.62	D
0810000000010108000	000-Pessoal aguardando aposentação	1,200.00	37.97	1,162.03	D	1,200.00	37.97	1,162.03	D
0810000000010109000	000-Pessoal em qualquer outra situação	913,170.00	14.71	913,155.29	D	913,170.00	14.71	913,155.29	D
0810000000010110000	000-Gratificações	2,200.00	81.69	2,118.31	D	2,200.00	81.69	2,118.31	D
0810000000010111000	000-Representação	553,900.00	43.97	553,856.03	D	553,900.00	43.97	553,856.03	D
0810000000010112000	000-Suplementos e prémios	18,000.00	177.25	17,822.75	D	18,000.00	177.25	17,822.75	D
0810000000010113000	000-Subsídio de refeição	108,700.00	84.14	108,615.86	D	108,700.00	84.14	108,615.86	D
0810000000010114000	000-Subsídio de férias e de Natal	701,500.00	41.79	701,458.21	D	701,500.00	41.79	701,458.21	D
0810000000010115000	000-Remunerações por doença e maternidade/paternidade	24,100.00	81.95	24,018.05	D	24,100.00	81.95	24,018.05	D
0810000000010202000	000-Horas extraordinárias	3,600.00	267.76	3,332.24	D	3,600.00	267.76	3,332.24	D
0810000000010204000	000-Ajudas de custo	218,500.00	10,292.58	208,207.42	D	218,500.00	10,292.58	208,207.42	D
0810000000010205000	000-Abono pª falhas	1,100.00	112.96	987.04	D	1,100.00	112.96	987.04	D
0810000000010213000	000-Outros suplementos e prémios	15,880.00	11.15	15,868.85	D	15,880.00	11.15	15,868.85	D
0810000000010214A000	000-Remuneração complementar	47,900.00	1.16	47,898.84	D	47,900.00	1.16	47,898.84	D
0810000000010214B000	000-Outros abonos em numerário ou espécie	195,600.00	82.54	195,517.46	D	195,600.00	82.54	195,517.46	D
0810000000010303A000	000-Complemento açoriano ao abono de familia para crianças e jovens	200.00	98.96	101.04	D	200.00	98.96	101.04	D
0810000000010303B000	000-Subsídio familiar a crianças e jovens	3,300.00	16.32	3,283.68	D	3,300.00	16.32	3,283.68	D
0810000000010304000	000-Outras prestações familiares	1,880.00	593.30	1,286.70	D	1,880.00	593.30	1,286.70	D
0810000000010305000	000-Contribuições pª a segurança social	1,369,100.00	48.58	1,369,051.42	D	1,369,100.00	48.58	1,369,051.42	D
0810000000010306000	000-Acidentes em serviço e doenças profissionais	800.00	623.48	176.52	D	800.00	623.48	176.52	D
0810000000010308000	000-Outras pensões	18,000.00	396.22	17,603.78	D	18,000.00	396.22	17,603.78	D
0810000000010310P000	000-Parentalidade	24,000.00	526.26	23,473.74	D	24,000.00	526.26	23,473.74	D
0810000000020102000	000-Combustíveis e lubrificantes	1,400.00	184.78	1,215.22	D	1,400.00	184.78	1,215.22	D
0810000000020104000	000-Limpeza e higiene	6,000.00	581.05	5,418.95	D	6,000.00	581.05	5,418.95	D
0810000000020107000	000-Vestuário e artigos pessoais	1,000.00	250.67	749.33	D	1,000.00	250.67	749.33	D
0810000000020108000	000-Material de escritório	74,000.00	1,648.90	72,351.10	D	74,000.00	1,648.90	72,351.10	D
0810000000020114000	000-Outro material-peças	2,600.00	387.32	2,212.68	D	2,600.00	387.32	2,212.68	D
0810000000020115000	000-Prémios, condecorações e ofertas	16,500.00	734.25	15,765.75	D	16,500.00	734.25	15,765.75	D
0810000000020117000	000-Ferramentas e utensílios	500.00	500.00	.00	-	500.00	500.00	.00	-
0810000000020118000	000-Livros e documentação	500.00	154.80	345.20	D	500.00	154.80	345.20	D

Balancete Analítico
Após Apuramento

Da conta 0
à 89999999999999999 com Grau 21 Referente aos meses de Janeiro a Dezembro do Ano 2018 (Euros)

Contas	Descrição	Movimento Mensal		Saldo	D/C	Movimento Acumulado		Saldo	D/C
		Débito	Crédito			Débito	Crédito		
	técnica								
08100000000201190000	000-Artigos honoríficos e de decoração	1,500.00	305.85	1,194.15	D	1,500.00	305.85	1,194.15	D
08100000000201210000	000-Outros bens	21,000.00	74.27	20,925.73	D	21,000.00	74.27	20,925.73	D
08100000000202010000	000-Encargos das instalações	129,500.00	55.98	129,444.02	D	129,500.00	55.98	129,444.02	D
08100000000202020000	000-Limpeza e higiene	38,000.00	1,158.47	36,841.53	D	38,000.00	1,158.47	36,841.53	D
08100000000202030000	000-Conservação de bens	98,960.66	2,232.79	96,727.87	D	98,960.66	2,232.79	96,727.87	D
08100000000202040000	000-Locação de edifícios	16,500.00	283.44	16,216.56	D	16,500.00	283.44	16,216.56	D
08100000000202080000	000-Locação de outros bens	100.00	100.00	.00	-	100.00	100.00	.00	-
08100000000202090000	000-Comunicações	300,500.00	10,617.75	289,882.25	D	300,500.00	10,617.75	289,882.25	D
08100000000202100000	000-Transportes	20,200.00	388.70	19,811.30	D	20,200.00	388.70	19,811.30	D
08100000000202110000	000-Representação dos serviços	68,000.00	273.45	67,726.55	D	68,000.00	273.45	67,726.55	D
08100000000202120000	000-Seguros	11,000.00	167.88	10,832.12	D	11,000.00	167.88	10,832.12	D
08100000000202130000	000-Deslocações e estadas	898,200.00	4,029.16	894,170.84	D	898,200.00	4,029.16	894,170.84	D
08100000000202140000	000-Estudos, pareceres, projectos e consultoria	69,000.00	439.00	68,561.00	D	69,000.00	439.00	68,561.00	D
08100000000202150000	000-Formação	11,500.00	567.10	10,932.90	D	11,500.00	567.10	10,932.90	D
08100000000202160000	000-Seminários, exposições e similares	200.00	200.00	.00	-	200.00	200.00	.00	-
08100000000202170000	000-Publicidade	19,000.00	813.58	18,186.42	D	19,000.00	813.58	18,186.42	D
08100000000202180000	000-Vigilância e segurança	30,500.00	256.47	30,243.53	D	30,500.00	256.47	30,243.53	D
08100000000202190000	000-Assistência técnica	61,000.00	494.03	60,505.97	D	61,000.00	494.03	60,505.97	D
08100000000202200000	000-Outros trabalhos especializados	207,000.00	305.87	206,694.13	D	207,000.00	305.87	206,694.13	D
08100000000202250000	000-Outros serviços	48,000.00	632.48	47,367.52	D	48,000.00	632.48	47,367.52	D
08100000000306010000	000-Outros encargos financeiros	1,500.00	776.25	723.75	D	1,500.00	776.25	723.75	D
08100000000040305A000	000-Caixa Geral de Aposentações	1,931,000.00	17.22	1,930,982.78	D	1,931,000.00	17.22	1,930,982.78	D
08100000000060203A000	000-Despesas com a comparticipação trabalhos ALRAA	21,500.00	396.93	21,103.07	D	21,500.00	396.93	21,103.07	D
08100000000060203B000	000-Apoio à atividade parlamentar	907,000.00	269.08	906,730.92	D	907,000.00	269.08	906,730.92	D
08100000000604010000	000-Região Autónoma dos Açores	.00	12,542,800.00	12,542,800.00	C	.00	12,542,800.00	12,542,800.00	C
08100000000701030000	000-Edifícios	4,000.00	4,000.00	.00	-	4,000.00	4,000.00	.00	-
08100000000701070000	000-Equipamento de informática	20,900.00	2,550.82	18,349.18	D	20,900.00	2,550.82	18,349.18	D
08100000000701080000	000-Software informático	62,000.00	285.98	61,714.02	D	62,000.00	285.98	61,714.02	D
08100000000701090000	000-Equipamento administrativo	16,000.00	514.04	15,485.96	D	16,000.00	514.04	15,485.96	D
08100000000701100000	000-Equipamento básico	2,500.00	852.72	1,647.28	D	2,500.00	852.72	1,647.28	D
08100000000701110000	000-Ferramentas e utensílios	500.00	500.00	.00	-	500.00	500.00	.00	-
08100000000701990000	000-Outros.	75.00	100.00	25.00	C	75.00	100.00	25.00	C
08100000000702990000	000-Outros.	100.00	100.00	.00	-	100.00	100.00	.00	-
08100000000801990000	000-Outras.	9,488.24	30,100.00	20,611.76	C	9,488.24	30,100.00	20,611.76	C
08100000000904010000	000-Sociedades e quase soc. não financeiras.	2,000.00	2,000.00	.00	-	2,000.00	2,000.00	.00	-
08100000001004010000	000-Região Autónoma dos Açores	.00	103,900.00	103,900.00	C	.00	103,900.00	103,900.00	C
08100000001501010000	000-Reposições não abatidas nos pagamentos.	.00	5,140.88	5,140.88	C	.00	5,140.88	5,140.88	C
08100000001601010000	000-Na posse do serviço	.00	145,160.66	145,160.66	C	.00	145,160.66	145,160.66	C
082	Desempenho orçamental	12,816,404.19	12,587,661.23	228,742.96	D	12,816,404.19	12,587,661.23	228,742.96	D
0821	Desempenho orçamental do período	12,816,404.19	12,587,661.23	228,742.96	D	12,816,404.19	12,587,661.23	228,742.96	D
08210000000010101A000	000-Deputados	.00	2,337,556.01	2,337,556.01	C	.00	2,337,556.01	2,337,556.01	C
08210000000010101B000	000-Subsídio de reintegração	.00	17,487.80	17,487.80	C	.00	17,487.80	17,487.80	C
08210000000101030000	000-Pessoal dos quadros-Regime de função pública	.00	967,882.17	967,882.17	C	.00	967,882.17	967,882.17	C
08210000000101040000	000-Pessoal dos quadros-Reg de contrato individual trabalho	.00	77,186.25	77,186.25	C	.00	77,186.25	77,186.25	C
08210000000101080000	000-Pessoal aguardando aposentação	.00	1,162.03	1,162.03	C	.00	1,162.03	1,162.03	C
08210000000101090000	000-Pessoal em qualquer outra situação	.00	895,759.01	895,759.01	C	.00	895,759.01	895,759.01	C
08210000000101100000	000-Gratificações	.00	2,113.20	2,113.20	C	.00	2,113.20	2,113.20	C
08210000000101110000	000-Representação	.00	541,925.47	541,925.47	C	.00	541,925.47	541,925.47	C
08210000000101120000	000-Suplementos e prémios	.00	17,647.83	17,647.83	C	.00	17,647.83	17,647.83	C
08210000000101130000	000-Subsídio de refeição	.00	108,615.86	108,615.86	C	.00	108,615.86	108,615.86	C
08210000000101140000	000-Subsídio de férias e de Natal	.00	699,283.01	699,283.01	C	.00	699,283.01	699,283.01	C

Balancete Analítico
Após Apuramento

Da conta 0
à 89999999999999999 com Grau 21 Referente aos meses de Janeiro a Dezembro do Ano 2018 (Euros)

Contas	Descrição	Movimento Mensal		Saldo	D/C	Movimento Acumulado		Saldo	D/C
		Débito	Crédito			Débito	Crédito		
08210000000101150000	000-Remunerações por doença e maternidade/paternidade	.00	23,978.17	23,978.17	C	.00	23,978.17	23,978.17	C
08210000000102020000	000-Horas extraordinárias	.00	3,332.24	3,332.24	C	.00	3,332.24	3,332.24	C
08210000000102040000	000-Ajudas de custo	.00	208,207.42	208,207.42	C	.00	208,207.42	208,207.42	C
08210000000102050000	000-Abono pª falhas	.00	987.04	987.04	C	.00	987.04	987.04	C
08210000000102130000	000-Outros suplementos e prémios	.00	15,710.13	15,710.13	C	.00	15,710.13	15,710.13	C
0821000000010214A000	000-Remuneração complementar	.00	47,411.79	47,411.79	C	.00	47,411.79	47,411.79	C
0821000000010214B000	000-Outros abonos em numerário ou espécie	.00	190,427.41	190,427.41	C	.00	190,427.41	190,427.41	C
0821000000010303A000	000-Complemento açoriano ao abono de familia para crianças e jovens	.00	101.04	101.04	C	.00	101.04	101.04	C
0821000000010303B000	000-Subsídio familiar a crianças e jovens	.00	3,283.68	3,283.68	C	.00	3,283.68	3,283.68	C
08210000000103040000	000-Outras prestações familiares	.00	1,286.70	1,286.70	C	.00	1,286.70	1,286.70	C
08210000000103050000	000-Contribuições pª a segurança social	.00	1,306,360.43	1,306,360.43	C	.00	1,306,360.43	1,306,360.43	C
08210000000103060000	000-Acidentes em serviço e doenças profissionais	.00	176.52	176.52	C	.00	176.52	176.52	C
08210000000103080000	000-Outras pensões	.00	17,603.78	17,603.78	C	.00	17,603.78	17,603.78	C
0821000000010310P000	000-Parentalidade	.00	23,473.74	23,473.74	C	.00	23,473.74	23,473.74	C
08210000000201020000	000-Combustíveis e lubrificantes	.00	1,215.22	1,215.22	C	.00	1,215.22	1,215.22	C
08210000000201040000	000-Limpeza e higiene	.00	5,418.95	5,418.95	C	.00	5,418.95	5,418.95	C
08210000000201070000	000-Vestuário e artigos pessoais	.00	749.33	749.33	C	.00	749.33	749.33	C
08210000000201080000	000-Material de escritório	.00	72,351.10	72,351.10	C	.00	72,351.10	72,351.10	C
08210000000201140000	000-Outro material-peças	.00	2,212.68	2,212.68	C	.00	2,212.68	2,212.68	C
08210000000201150000	000-Prémios, condecorações e ofertas	.00	15,765.75	15,765.75	C	.00	15,765.75	15,765.75	C
08210000000201180000	000-Livros e documentação técnica	.00	345.20	345.20	C	.00	345.20	345.20	C
08210000000201190000	000-Artigos honoríficos e de decoração	.00	1,194.15	1,194.15	C	.00	1,194.15	1,194.15	C
08210000000201210000	000-Outros bens	.00	20,925.73	20,925.73	C	.00	20,925.73	20,925.73	C
08210000000202010000	000-Encargos das instalações	.00	129,344.66	129,344.66	C	.00	129,344.66	129,344.66	C
08210000000202020000	000-Limpeza e higiene	.00	36,797.37	36,797.37	C	.00	36,797.37	36,797.37	C
08210000000202030000	000-Conservação de bens	.00	96,727.87	96,727.87	C	.00	96,727.87	96,727.87	C
08210000000202040000	000-Locação de edifícios	.00	16,157.21	16,157.21	C	.00	16,157.21	16,157.21	C
08210000000202090000	000-Comunicações	.00	289,882.25	289,882.25	C	.00	289,882.25	289,882.25	C
08210000000202100000	000-Transportes	.00	19,811.30	19,811.30	C	.00	19,811.30	19,811.30	C
08210000000202110000	000-Representação dos serviços	.00	67,726.55	67,726.55	C	.00	67,726.55	67,726.55	C
08210000000202120000	000-Seguros	.00	10,832.12	10,832.12	C	.00	10,832.12	10,832.12	C
08210000000202130000	000-Deslocações e estadas	.00	894,170.84	894,170.84	C	.00	894,170.84	894,170.84	C
08210000000202140000	000-Estudos, pareceres, projectos e consultoria	.00	67,241.00	67,241.00	C	.00	67,241.00	67,241.00	C
08210000000202150000	000-Formação	.00	10,932.90	10,932.90	C	.00	10,932.90	10,932.90	C
08210000000202170000	000-Publicidade	.00	18,186.42	18,186.42	C	.00	18,186.42	18,186.42	C
08210000000202180000	000-Vigilância e segurança	.00	30,243.53	30,243.53	C	.00	30,243.53	30,243.53	C
08210000000202190000	000-Assistência técnica	.00	59,748.75	59,748.75	C	.00	59,748.75	59,748.75	C
08210000000202200000	000-Outros trabalhos especializados	.00	206,634.33	206,634.33	C	.00	206,634.33	206,634.33	C
08210000000202250000	000-Outros serviços	.00	47,350.33	47,350.33	C	.00	47,350.33	47,350.33	C
08210000000306010000	000-Outros encargos financeiros	.00	723.75	723.75	C	.00	723.75	723.75	C
0821000000040305A000	000-Caixa Geral de Aposentações	.00	1,930,982.78	1,930,982.78	C	.00	1,930,982.78	1,930,982.78	C
0821000000060203A000	000-Despesas com a comparticipação trabalhos ALRAA	.00	21,103.07	21,103.07	C	.00	21,103.07	21,103.07	C
0821000000060203B000	000-Apoio à atividade parlamentar	.00	906,730.92	906,730.92	C	.00	906,730.92	906,730.92	C
08210000000604010000	000-Região Autónoma dos Açores	12,542,800.00	.00	12,542,800.00	D	12,542,800.00	.00	12,542,800.00	D
08210000000701070000	000-Equipamento de informática	.00	18,349.18	18,349.18	C	.00	18,349.18	18,349.18	C
08210000000701080000	000-Software informático	.00	61,714.02	61,714.02	C	.00	61,714.02	61,714.02	C
08210000000701090000	000-Equipamento administrativo	.00	15,485.96	15,485.96	C	.00	15,485.96	15,485.96	C
08210000000701100000	000-Equipamento básico	.00	1,647.28	1,647.28	C	.00	1,647.28	1,647.28	C

Balancete Analítico
Após Apuramento

Da conta 0
à 89999999999999999 com Grau 21 Referente aos meses de Janeiro a Dezembro do Ano 2018 (Euros)

Contas	Descrição	Movimento Mensal		Saldo	D/C	Movimento Acumulado		Saldo	D/C
		Débito	Crédito			Débito	Crédito		
082100000000701990000	000-Outros.	25.00	.00	25.00	D	25.00	.00	25.00	D
082100000000801990000	000-Outras.	20,611.76	.00	20,611.76	D	20,611.76	.00	20,611.76	D
082100000001004010000	000-Região Autónoma dos Açores	103,900.00	.00	103,900.00	D	103,900.00	.00	103,900.00	D
082100000001501010000	000-Reposições não abatidas nos pagamentos.	3,906.77	.00	3,906.77	D	3,906.77	.00	3,906.77	D
082100000001601010000	000-Na posse do serviço	145,160.66	.00	145,160.66	D	145,160.66	.00	145,160.66	D
1	Meios financeiros líquidos	1,072,661.58	1,949,134.50	876,472.92	C	13,258,178.41	13,027,318.29	230,860.12	D
11	Caixa	1,291.02	3,591.02	2,300.00	C	6,450.02	6,450.02	.00	-
118	Fundo fixo	1,291.02	3,591.02	2,300.00	C	6,450.02	6,450.02	.00	-
1181	Anabela Pereira da Cunha Machado	1,271.55	3,271.55	2,000.00	C	5,926.85	5,926.85	.00	-
1182	André Filipe Vasconcelos Correia Silva	.00	150.00	150.00	C	150.00	150.00	.00	-
1183	Maria da Conceição Arruda Veríssimo Bernardo	19.47	169.47	150.00	C	373.17	373.17	.00	-
12	Depósitos à ordem	1,071,370.56	1,945,543.48	874,172.92	C	13,251,728.39	13,020,868.27	230,860.12	D
122	Depósitos bancários à Ordem	1,071,370.56	1,945,543.48	874,172.92	C	13,251,728.39	13,020,868.27	230,860.12	D
1221	Depósitos à ordem - Santander Totta	5,171.76	498.71	4,673.05	D	65,621.26	19,675.47	45,945.79	D
1222	Depósitos à ordem - Caixa Econ. Misericórdia - A. Heroísmo	1,066,198.80	1,945,044.77	878,845.97	C	13,124,643.22	12,939,728.89	184,914.33	D
2	Contas a receber e a pagar	2,481,725.43	3,753,940.48	1,272,215.05	C	27,980,999.92	30,325,113.55	2,344,113.63	C
20	Devedores e credores por transferências e empréstimos bonificados	.00	1,053,899.00	1,053,899.00	C	13,646,100.00	13,646,100.00	.00	-
201	Devedores por transferências e subsídios não reembolsáveis obtidos	.00	1,053,899.00	1,053,899.00	C	13,646,100.00	13,646,100.00	.00	-
201000035	Secr. Reg. Finanças Planea. Ad. Pública	.00	1,053,899.00	1,053,899.00	C	13,646,100.00	13,646,100.00	.00	-
21	Clientes, contribuintes e utentes	25.00	25.00	.00	-	25.00	25.00	.00	-
211	Clientes c/c	25.00	25.00	.00	-	25.00	25.00	.00	-
211001566	Clientes diversos	25.00	25.00	.00	-	25.00	25.00	.00	-
22	Fornecedores	337,701.14	329,119.50	8,581.64	D	2,161,691.63	2,161,691.63	.00	-
221	Fornecedores c/c	337,701.14	329,119.50	8,581.64	D	2,161,691.63	2,161,691.63	.00	-
221000009	CTT-Correios de Portugal, SA	9,756.47	9,756.47	.00	-	29,563.12	29,563.12	.00	-
221000011	Serv. Munic. da Câmara Munic. P. Delgada	269.17	269.17	.00	-	2,421.79	2,421.79	.00	-
221000012	Ser. Munic. da Câmara Munic. A. Heroísmo	54.17	54.17	.00	-	631.79	631.79	.00	-
221000015	EDA, Electricidade dos Açores, S.A	9,846.27	9,846.27	.00	-	67,221.21	67,221.21	.00	-
221000027	Provise, Soc. Protecção e Vigilancia	4,599.40	4,599.40	.00	-	9,198.80	9,198.80	.00	-
221000034	Francisco Medeiros Melo	1,274.40	1,274.40	.00	-	19,042.72	19,042.72	.00	-
221000067	Açormédia, SA	2,121.56	2,121.56	.00	-	7,376.24	7,376.24	.00	-
221000070	Adriano G. de Fig.(Herdºs) & Cª, Lda	216.27	216.27	.00	-	384.59	384.59	.00	-
221000071	Aerohorta - Ag. de Viagens e Turismo	4,733.86	4,268.59	465.27	D	35,581.00	35,581.00	.00	-
221000076	Franklin Maximino, Lda	23.45	23.45	.00	-	462.76	462.76	.00	-
221000091	Angraflor, Horta-Fruti-Floricultura, Lda	271.40	271.40	.00	-	1,549.94	1,549.94	.00	-
221000097	Foto Jovial - Silva Machado & Filhos, Lda	73.00	73.00	.00	-	825.69	825.69	.00	-
221000102	Teles Travel Agency - José Torres Teles & Filhos, Lda	29,011.00	27,224.05	1,786.95	D	119,494.22	119,494.22	.00	-
221000103	Viagens Abreu, SA	5,109.94	4,118.75	991.19	D	29,332.49	29,332.49	.00	-
221000109	Borges & Silva, Lda	.00	.00	.00	-	49.03	49.03	.00	-
221000120	ACCIONAL - Acções, Promoções e Representações, Lda	.00	.00	.00	-	5,991.52	5,991.52	.00	-
221000166	Hotel S. Jorge	.00	.00	.00	-	4,588.00	4,588.00	.00	-
221000169	Hotel Avenida - Proturotel - Promoção Turistica e Hoteleira S.A.	.00	.00	.00	-	1,287.40	1,287.40	.00	-
221000171	Sata Air Açores - Soc. Açoriana de Transportes Aéreos, SA	2,577.00	2,309.28	267.72	D	23,561.28	23,561.28	.00	-
221000175	Tabacaria da Sorte	5.00	5.00	.00	-	353.10	353.10	.00	-
221000179	Supermercados Manteiga, Lda	208.64	166.40	42.24	D	3,169.95	3,169.95	.00	-

Balancete Analítico
Após Apuramento

Da conta 0
à 89999999999999999 com Grau 21 **Referente aos meses de Janeiro a Dezembro do Ano 2018** **(Euros)**

Contas	Descrição	Movimento Mensal		Saldo	D/C	Movimento Acumulado		Saldo	D/C
		Débito	Crédito			Débito	Crédito		
221000205	Papelaria Utilnova	114.60	114.60	.00	-	694.30	694.30	.00	-
221000208	Hotel Restaurante Beira Mar - Açoral - Empresa Dist. Prod. Alimentares Lda	55.00	55.00	.00	-	495.00	495.00	.00	-
221000214	Hotel Caravelas - SITURPICO, SA	.00	.00	.00	-	11,164.50	11,164.50	.00	-
221000272	José Henrique Nunes	1,536.17	1,144.33	391.84	D	7,430.80	7,430.80	.00	-
221000273	Rosário FLORES	45.00	45.00	.00	-	598.00	598.00	.00	-
221000274	INCM - Imprensa Nacional - Casa da Moeda, SA	.00	.00	.00	-	113.50	113.50	.00	-
221000292	Hotel Gaivota	80.00	80.00	.00	-	3,140.00	3,140.00	.00	-
221000305	Varela & Cª., Lda	.00	.00	.00	-	894.68	894.68	.00	-
221000317	Hotel Servi-Flor, Lda	.00	.00	.00	-	2,760.06	2,760.06	.00	-
221000327	Junta de Freguesia Santa Cruz Graciosa	672.60	672.60	.00	-	1,872.72	1,872.72	.00	-
221000335	Açorcargas- Ag. Nav. e Cargas, Lda	408.74	408.74	.00	-	1,560.91	1,560.91	.00	-
221000348	Jardimcampo Comercio Plantas Ornamentais, Lda	94.40	94.40	.00	-	1,198.37	1,198.37	.00	-
221000358	Ass. Portuguesa Bibli. Arq. e Documentalistas	.00	.00	.00	-	180.00	180.00	.00	-
221000362	Marques & Silva, Lda	.00	.00	.00	-	451.37	451.37	.00	-
221000372	Apartamentos Verde Mar-AçorProjecto	6,525.00	6,525.00	.00	-	30,645.00	30,645.00	.00	-
221000386	Papelaria RUA TELEGRAPHO	10.35	10.35	.00	-	707.70	707.70	.00	-
221000397	CITEL - Construtora Ideal da Terceira, S.A.	.00	.00	.00	-	17,685.63	17,685.63	.00	-
221000400	Azoris Angra Garden - Azoris Hotéis SA	148.00	148.00	.00	-	3,944.00	3,944.00	.00	-
221000406	TurAngra, Viagens e Turismo, Lda	3,163.71	2,976.81	186.90	D	17,934.19	17,934.19	.00	-
221000429	Angra 2000-Viagens e Turismo, Lda.	738.95	738.95	.00	-	5,075.17	5,075.17	.00	-
221000431	Publiçor-Publicações & Publicidade, Lda	.00	.00	.00	-	979.89	979.89	.00	-
221000436	Titon Cargas - Transitários, Lda	.00	.00	.00	-	51.57	51.57	.00	-
221000453	Casa das Meias - Angelo Alberto Silva	49.56	49.56	.00	-	279.04	279.04	.00	-
221000539	J.H. Ornelas & Ca., Suc., Lda	567.90	567.90	.00	-	1,008.85	1,008.85	.00	-
221000552	Pavicel- de Ilidio Gameiro dos Santos	28.96	28.96	.00	-	28.96	28.96	.00	-
221000564	S. Miguel Park Hotel - Proturotel - Promoção Turistica e Hoteleira SA	1,155.00	927.00	228.00	D	11,858.00	11,858.00	.00	-
221000566	Vodafone Portugal, Comunicações Pessoais, S.A.	1,768.98	1,768.98	.00	-	10,569.04	10,569.04	.00	-
221000602	Açorlógica-Eqip.,Software e Serv. de Inform., Lda	29.50	.00	29.50	D	29.50	29.50	.00	-
221000618	António Medeiros-Papelaria e Livraria-Soc. Unipessoal, Lda	139.74	139.74	.00	-	266.09	266.09	.00	-
221000625	Angratravel - Ag. de Viagens e Turismo, Lda.	.00	.00	.00	-	119.74	119.74	.00	-
221000652	Ourivesaria Olimpio, Lda	8.40	8.40	.00	-	122.20	122.20	.00	-
221000675	IAIC-Informação, Animação e Intercâmbio Cultural, CRL	500.00	500.00	.00	-	725.00	725.00	.00	-
221000679	Almeida & Azevedo, SA	4.40	4.40	.00	-	85.19	85.19	.00	-
221000680	Gráfica O Telegrapho - M.ª Margarida C. M. Gonçalves da Rosa	.00	.00	.00	-	26,721.24	26,721.24	.00	-
221000696	Farias, Lda	242.50	242.50	.00	-	424.00	424.00	.00	-
221000734	Hotel Altis	7,464.00	7,464.00	.00	-	10,005.00	10,005.00	.00	-
221000754	Anticiclone - Instalações Técnicas, Lda	.00	.00	.00	-	88.50	88.50	.00	-
221000768	Tipografia Aníbal-Aníbal Sousa Rocha, Herd., Lda	73.16	73.16	.00	-	73.16	73.16	.00	-
221000793	Município da Madalena	31.30	31.30	.00	-	335.19	335.19	.00	-
221000798	TopAtlântico Açores	1,821.46	1,332.02	489.44	D	29,530.17	29,530.17	.00	-
221000801	Municipio da Horta	261.02	261.02	.00	-	4,179.52	4,179.52	.00	-
221000816	Terceira Mar Hotel	1,188.00	1,188.00	.00	-	24,206.00	24,206.00	.00	-
221000820	Hotel Santa Maria	819.00	63.00	756.00	D	3,414.00	3,414.00	.00	-
221000833	Escritório Digital-Representações, Lda.	404.32	404.32	.00	-	8,660.32	8,660.32	.00	-

Balancete Analítico
Após Apuramento

Da conta 0
à 89999999999999999 com Grau 21 **Referente aos meses de Janeiro a Dezembro do Ano 2018** **(Euros)**

Contas	Descrição	Movimento Mensal		Saldo	D/C	Movimento Acumulado		Saldo	D/C
		Débito	Crédito			Débito	Crédito		
221000869	Via Graciosa Agência de Viagens e Turismo	1,675.22	1,675.22	.00	-	7,385.47	7,385.47	.00	-
221000875	VIA S. JORGE Ag. de Viagens e Tur. Unipessoal, Lda	127.90	127.90	.00	-	569.78	569.78	.00	-
221000887	HigiAçores-Comércio & Serviços, Lda.	41.24	41.24	.00	-	419.62	419.62	.00	-
221000904	Lindo Driver - Actividades de Taxis, Lda	260.00	260.00	.00	-	260.00	260.00	.00	-
221000948	PLANO A Papelaria, Lda	1,046.07	1,046.07	.00	-	1,046.07	1,046.07	.00	-
221000966	PestKil-Controlo Integrado de Pragas, Lda	735.14	735.14	.00	-	735.14	735.14	.00	-
221000967	Hotel do Canal	14,505.00	14,256.00	249.00	D	76,972.20	76,972.20	.00	-
221000970	Instituto Português de Relações Internacionais	.00	.00	.00	-	45.00	45.00	.00	-
221000975	Mário José Correia da Silva	802.13	802.13	.00	-	9,625.56	9,625.56	.00	-
221000983	CTT Expresso-Serviços Postais e Logística SA	54.63	54.63	.00	-	231.93	231.93	.00	-
221000985	Agencia de Viagens Turismo Oceano Unipessoal Lda	466.70	466.70	.00	-	7,458.70	7,458.70	.00	-
221000997	Hotel Marina Atlântico	4,576.00	4,576.00	.00	-	44,108.00	44,108.00	.00	-
221001030	LD-Byte - Luis Filipe Ribeiro Dias Avelar	2,422.08	2,422.08	.00	-	14,532.48	14,532.48	.00	-
221001051	Panazórica - Agência de Viagens, Lda	.00	.00	.00	-	118.18	118.18	.00	-
221001067	Gamoeléctrico-Material Eléctrico e Elect., Lda.	195.94	195.94	.00	-	877.69	877.69	.00	-
221001068	Rent a Car - Ilha Verde, Rego Costa e Tavares, Lda	484.90	.00	484.90	D	2,472.77	2,472.77	.00	-
221001076	Pousada Forte da Horta - Grupo Pestana Pousadas Investimentos Turisticos, SA	4,289.25	4,289.25	.00	-	28,445.15	28,445.15	.00	-
221001086	CML-Com. e Distr. de Artigos para Esc. Lda	447.55	447.55	.00	-	3,078.69	3,078.69	.00	-
221001147	DATAJURIS - Direito e Informática, Lda	900.53	900.53	.00	-	10,806.36	10,806.36	.00	-
221001173	ISS Facility Services - Gestão e Manutenção de Edifícios, Lda	1,219.46	1,219.46	.00	-	12,214.06	12,214.06	.00	-
221001176	Paulo Soares Unipessoal, Lda	1,261.06	1,261.06	.00	-	4,318.98	4,318.98	.00	-
221001229	AMBISIG-Ambiente e Sistemas de Inf. Geográfica, SA	934.16	467.08	467.08	D	5,604.96	5,604.96	.00	-
221001239	Galp Açores, SA	157.98	157.98	.00	-	990.83	990.83	.00	-
221001241	Espaço X - Soluções Publicitárias, Design e Alug. Filmes	1,267.99	1,267.99	.00	-	9,885.42	9,885.42	.00	-
221001247	Delfim Vargas-Fabrico de Caixilharia, Lda	18.34	18.34	.00	-	1,044.29	1,044.29	.00	-
221001251	InforPereira, Soluções Informáticas, Lda	.00	.00	.00	-	78.66	78.66	.00	-
221001311	Tabacaria Mundial de Lidia Sousa	266.80	266.80	.00	-	1,663.00	1,663.00	.00	-
221001312	Ortins & Duarte, Lda	.00	.00	.00	-	150.00	150.00	.00	-
221001337	Barão Palace	924.00	924.00	.00	-	924.00	924.00	.00	-
221001347	Guia - Gestão de Informação e Arquivos, Lda	575.26	575.26	.00	-	1,150.52	1,150.52	.00	-
221001360	Hotel Colombo - Ilhadosol tur, Investimentos Turísticos, Lda	.00	.00	.00	-	3,276.00	3,276.00	.00	-
221001395	Navefogo Açores - Higiene e Segurança, Lda	28.32	28.32	.00	-	1,059.20	1,059.20	.00	-
221001416	Norberto Diver - Actividades Marítimas, Lda	.00	.00	.00	-	280.00	280.00	.00	-
221001471	Zélia Maria Medeiros Melo	566.40	566.40	.00	-	3,319.22	3,319.22	.00	-
221001491	José Jacinto Rodrigues Cordeiro	252.48	252.48	.00	-	3,258.21	3,258.21	.00	-
221001539	Farmácia Ayres Pinheiro	.00	.00	.00	-	52.12	52.12	.00	-
221001565	Micro Horta-Comércio Informática,Lda	902.70	902.70	.00	-	2,984.24	2,984.24	.00	-
221001580	Distrirota-Distribuição Alimentar, Lda	44.18	44.18	.00	-	766.91	766.91	.00	-
221001593	Hotel Matriz - Manteiga Alojamento Turístico, Lda	147.00	147.00	.00	-	1,000.00	1,000.00	.00	-
221001594	CCD - ALRAA - Associação Desportiva e Cultural	510.00	510.00	.00	-	3,285.30	3,285.30	.00	-

Balancete Analítico
Após Apuramento

Da conta 0
à 89999999999999999 com Grau 21 Referente aos meses de Janeiro a Dezembro do Ano 2018 (Euros)

Contas	Descrição	Movimento Mensal		Saldo	D/C	Movimento Acumulado		Saldo	D/C
		Débito	Crédito			Débito	Crédito		
221001599	Atlânticoline, SA	14.40	14.40	.00	-	978.96	978.96	.00	-
221001612	Cantinho das Buganvilias, Lda	.00	.00	.00	-	792.00	792.00	.00	-
221001616	Mobioffice - Comercio, Equipamentos e Escritorio, Lda	62.50	62.50	.00	-	62.50	62.50	.00	-
221001624	Municipio do Corvo	.00	.00	.00	-	7.16	7.16	.00	-
221001630	Hotel Dom Carlos Liberty, Companhia de Investimentos Hoteleiros Presidente, Lda	355.00	355.00	.00	-	1,407.00	1,407.00	.00	-
221001636	Município de Vila do Porto	5.66	5.66	.00	-	45.68	45.68	.00	-
221001655	Atlântida Mar - Empreendimentos Turísticos, Lda	270.00	270.00	.00	-	6,884.00	6,884.00	.00	-
221001685	Jorge Barros-Produções AudioVisuais, Lda	16.50	16.50	.00	-	16.50	16.50	.00	-
221001705	Apartamentos Turísticos Baía da Barca	.00	.00	.00	-	2,020.00	2,020.00	.00	-
221001726	Eniciale Comércio e Dist. Produtos Alimentares	.00	.00	.00	-	467.39	467.39	.00	-
221001749	A Casa do Lado - Sara Vanessa Freitas da Silva Santos	.00	.00	.00	-	120.00	120.00	.00	-
221001755	Serviarm Lda	.00	.00	.00	-	1,268.95	1,268.95	.00	-
221001775	STARLIMO - Transportes & Turismo, Lda	2,453.90	2,453.90	.00	-	3,233.00	3,233.00	.00	-
221001778	Uniksystem - Sistemas de Informação, Lda	7,244.08	7,244.08	.00	-	90,791.20	90,791.20	.00	-
221001784	CIN-Corporação Industrial do Norte, SA	197.58	197.58	.00	-	1,212.76	1,212.76	.00	-
221001789	LOS - Live Our Style, Lda	34.37	34.37	.00	-	3,921.98	3,921.98	.00	-
221001831	Manuel Guiomar Medeiros	.00	.00	.00	-	675.55	675.55	.00	-
221001839	Márcio António da Costa Vargas	.00	.00	.00	-	236.00	236.00	.00	-
221001878	O Morro - Fabricação de Queijos, Lda	1,113.53	.00	1,113.53	D	1,338.47	1,338.47	.00	-
221001888	Manuel José Sequeira - Gabinete de Engenharia, Lda	1,593.00	1,593.00	.00	-	6,372.00	6,372.00	.00	-
221001890	Associação Amigos do Farol dos Capelinhos	.00	.00	.00	-	511.00	511.00	.00	-
221001902	Açoribérica - Viagens e Turismo, Lda	376.76	251.40	125.36	D	3,204.35	3,204.35	.00	-
221001925	Hotel Horta - CRMorais Hotéis - Soc. de Exploração de Hotéis, Lda	8,775.00	8,775.00	.00	-	64,138.85	64,138.85	.00	-
221001936	Novo Rumo, Viagens e Turismo - Unipessoal, Lda	1,255.43	1,078.71	176.72	D	75,584.48	75,584.48	.00	-
221001939	Lourenço & Lourenço, Lda	.00	.00	.00	-	10.88	10.88	.00	-
221001942	Pousada São Sebastião - Rodrigo Hintze Compra e Venda Bens Imob. Soc. Unip. LDA	.00	.00	.00	-	640.00	640.00	.00	-
221001962	Marcello Guarini	.00	.00	.00	-	120.00	120.00	.00	-
221001966	NOS Açores Comunicações, S.A.	148.14	148.14	.00	-	1,777.68	1,777.68	.00	-
221001978	Tribunal de Contas - Secção Regional dos Açores - Cofre Privativo	5,209.11	5,209.11	.00	-	5,209.11	5,209.11	.00	-
221001979	Hotel Talisman - Spaceland Soc. Imobiliária, Lda	.00	.00	.00	-	788.00	788.00	.00	-
221001984	MEO - Serviços de Comunicações e Multimédia SA	44,385.81	44,385.81	.00	-	254,478.20	254,478.20	.00	-
221001991	Clinihorta - Exploração de Clinica Médica, Unipessoal Lda.	.00	.00	.00	-	276.00	276.00	.00	-
221002005	Papelaria Ricardo Vidal, Lda	3.00	3.00	.00	-	3.00	3.00	.00	-
221002012	Ismael & Pimenta-Agência de Navegação e Transitários, Lda	314.47	314.47	.00	-	1,968.57	1,968.57	.00	-
221002014	Digiaudio, Lda	696.20	696.20	.00	-	2,296.28	2,296.28	.00	-
221002044	CTT Contacto, SA	180.27	180.27	.00	-	438.91	438.91	.00	-
221002055	Hotel do Caracol - Imoangra, SA	.00	.00	.00	-	942.00	942.00	.00	-
221002070	Luis Filipe Paim da Rosa	2,832.00	2,832.00	.00	-	2,832.00	2,832.00	.00	-
221002083	Raul Amaral Araújo -	296.77	296.77	.00	-	3,561.24	3,561.24	.00	-

Balancete Analítico
Após Apuramento

Da conta 0
à 89999999999999999 com Grau 21 **Referente aos meses de Janeiro a Dezembro do Ano 2018** **(Euros)**

Contas	Descrição	Movimento Mensal		Saldo	D/C	Movimento Acumulado		Saldo	D/C
		Débito	Crédito			Débito	Crédito		
	Cabeça de casal da herança de								
221002085	Natalia Bauer	.00	.00	.00	-	120.00	120.00	.00	-
221002096	Iris Eventos, Lda	44,949.66	44,949.66	.00	-	47,085.46	47,085.46	.00	-
221002123	Marcelino & Furtado, Lda	.00	.00	.00	-	1,692.72	1,692.72	.00	-
221002124	Banco Santander Totta, SA	498.71	498.71	.00	-	4,832.59	4,832.59	.00	-
221002125	Palavraderente, Unipessoal Lda	239.13	239.13	.00	-	616.84	616.84	.00	-
221002150	Schindler Ascensores e Escadas Rolantes, SA	.00	.00	.00	-	2,407.20	2,407.20	.00	-
221002156	Hotel Azor - Asta Atlântida Sociedade de Turismo e Animação SA	85.00	85.00	.00	-	4,494.60	4,494.60	.00	-
221002164	Pedro Magalhães Taborda Evangelista	987.49	987.49	.00	-	2,391.69	2,391.69	.00	-
221002176	Apartamentos Rodrigo e Costa - Costa & Evangelho Lda	180.00	.00	180.00	D	180.00	180.00	.00	-
221002186	Corinthia Hotel Lisbon	381.00	381.00	.00	-	1,141.00	1,141.00	.00	-
221002188	Tiago Emanuel Câmara Pereira	480.00	480.00	.00	-	1,920.00	1,920.00	.00	-
221002197	Oceanxperience, Lda	76.80	76.80	.00	-	123.00	123.00	.00	-
221002207	Rodrigo Vasconcelos de Oliveira	2,200.00	2,200.00	.00	-	26,400.00	26,400.00	.00	-
221002208	Azoris Faial Garden - Azoris Hotéis SA	31,113.80	31,113.80	.00	-	157,687.80	157,687.80	.00	-
221002209	Azoris Royal Garden - Azoris Hotéis SA	832.00	832.00	.00	-	30,976.00	30,976.00	.00	-
221002213	Mariña Cascon	.00	.00	.00	-	320.00	320.00	.00	-
221002214	Acustica Suave, Lda	.00	.00	.00	-	210.83	210.83	.00	-
221002220	Faialprint - Pedro Álvares da Silva Leal das Neves	284.00	284.00	.00	-	4,426.00	4,426.00	.00	-
221002229	Mastervoice	.00	.00	.00	-	11,495.00	11,495.00	.00	-
221002230	BR&U	.00	.00	.00	-	2,112.50	2,112.50	.00	-
221002231	Gilberto Vieira, Sociedade Unipessoal, Lda	7,552.00	7,552.00	.00	-	49,169.42	49,169.42	.00	-
221002232	Azores DTM - Destination & Travel Management, Lda	.00	.00	.00	-	25,434.91	25,434.91	.00	-
221002238	SODEXO - Quality of life services	.00	.00	.00	-	2,225.37	2,225.37	.00	-
221002239	Mercearia Silva, Unipessoal Lda	102.90	102.90	.00	-	192.10	192.10	.00	-
221002244	Vila Barca, Empreendimento Turístico, Lda	.00	.00	.00	-	385.00	385.00	.00	-
221002246	Vivenda Oliveira Alojamentos, Unip. Lda	.00	.00	.00	-	330.40	330.40	.00	-
221002247	AL - Novavista Alojamento Lda.	.00	.00	.00	-	605.00	605.00	.00	-
221002249	Larimoda - Maria Manuela Bettencourt Jorge	.00	.00	.00	-	100.75	100.75	.00	-
221002250	Ancora Parque, Lda	.00	.00	.00	-	114.22	114.22	.00	-
221002252	Lomelino Vieira Unipessoal Lda	.00	.00	.00	-	63.00	63.00	.00	-
221002254	Casa do Povo de São Mateus - Pico	.00	.00	.00	-	100.00	100.00	.00	-
221002256	Alma do Pico, Lda	.00	.00	.00	-	500.00	500.00	.00	-
221002260	Bela Silveira Dutra	.00	.00	.00	-	200.00	200.00	.00	-
221002263	Paulo Brasil	22.50	22.50	.00	-	22.50	22.50	.00	-
221002264	Hotel Cruzeiro - Cabral e Rosa, Lda	300.00	300.00	.00	-	6,275.00	6,275.00	.00	-
221002273	Copipélago - Serviços Lda	351.88	351.88	.00	-	1,866.85	1,866.85	.00	-
221002280	Iberlim - Sociedade Técnica de Limpezas, SA *	863.76	863.76	.00	-	2,975.96	2,975.96	.00	-
221002286	Mercearia dos Açores - Fábrica Licores Eduardo Ferreira & Filhos	.00	.00	.00	-	420.21	420.21	.00	-
221002287	Emanuel Borges Saudade, Unipessoal, Lda	21,879.70	21,879.70	.00	-	21,879.70	21,879.70	.00	-
221002288	Restaurante Rabo d'Pêxe	1,320.00	1,320.00	.00	-	1,320.00	1,320.00	.00	-
221002291	Rabbit Clean - Serviços de Limpeza de Cláudio Coelho	2,312.80	2,312.80	.00	-	3,816.12	3,816.12	.00	-
221002293	Temperos Corridos - Unipessoal, Lda	150.00	.00	150.00	D	150.00	150.00	.00	-
221002296	Beatriz Teves Oliveira	225.00	225.00	.00	-	225.00	225.00	.00	-
221002297	Milton Emanuel Cordeiros Fernandes	36.32	36.32	.00	-	36.32	36.32	.00	-

Balancete Analítico
Após Apuramento

Da conta 0
à 89999999999999999 com Grau 21 Referente aos meses de Janeiro a Dezembro do Ano 2018 (Euros)

Contas	Descrição	Movimento Mensal		Saldo	D/C	Movimento Acumulado		Saldo	D/C
		Débito	Crédito			Débito	Crédito		
221002300	Bricodutra Unipessoal Lda	36.08	36.08	.00	-	36.08	36.08	.00	-
23	Pessoal	348,966.91	348,966.91	.00	-	4,384,606.09	4,384,606.09	.00	-
231	Remunerações a pagar	348,966.91	348,966.91	.00	-	4,384,606.09	4,384,606.09	.00	-
2312	Ao pessoal	348,966.91	348,966.91	.00	-	4,384,551.68	4,384,551.68	.00	-
2312000001	Remunerações ao Pessoal	348,966.91	348,966.91	.00	-	4,384,551.68	4,384,551.68	.00	-
24	Estado e outros entes públicos	483,005.79	252,038.33	230,967.46	D	3,222,364.09	3,407,471.71	185,107.62	C
242	Retenção de impostos sobre rendimentos	150,325.98	93,310.08	57,015.90	D	1,210,470.03	1,304,588.11	94,118.08	C
2421	De trabalho dependente	150,031.00	91,833.00	58,198.00	D	1,201,829.55	1,293,590.55	91,761.00	C
2421000083	IRS	150,031.00	91,833.00	58,198.00	D	1,201,829.55	1,293,590.55	91,761.00	C
2422	De trabalho independente	235.63	1,417.73	1,182.10	C	8,225.03	10,522.76	2,297.73	C
2422000083	IRS	235.63	1,417.73	1,182.10	C	8,225.03	10,522.76	2,297.73	C
2424	Prediais	59.35	59.35	.00	-	415.45	474.80	59.35	C
2424000083	IRS	59.35	59.35	.00	-	415.45	474.80	59.35	C
245	Contribuições para sistemas de proteção social e subsistemas de saúde	330,904.21	157,973.08	172,931.13	D	2,009,815.70	2,100,805.24	90,989.54	C
2451	Sistemas de proteção social	322,718.59	151,651.51	171,067.08	D	1,912,761.88	2,003,751.42	90,989.54	C
24511	Parte do trabalhador	101,410.19	47,673.30	53,736.89	D	600,085.24	628,383.79	28,298.55	C
24511000002	Caixa Geral de Aposentações	52,867.75	19,049.80	33,817.95	D	242,435.71	242,435.71	.00	-
24511000003	ISSA, IPRA - Instituto Seg. Social dos Açores	48,542.44	28,623.50	19,918.94	D	357,649.53	385,948.08	28,298.55	C
24512	Parte patronal	221,308.40	103,978.21	117,330.19	D	1,312,676.64	1,375,367.63	62,690.99	C
24512000002	Caixa Geral de Aposentações	114,247.30	41,136.71	73,110.59	D	565,051.63	565,051.63	.00	-
24512000003	ISSA, IPRA - Instituto Seg. Social dos Açores	107,061.10	62,841.50	44,219.60	D	747,625.01	810,316.00	62,690.99	C
2452	Subsistemas de saúde	5,788.09	5,195.07	593.02	D	70,913.05	70,913.05	.00	-
24521	Parte do trabalhador	5,246.83	5,014.65	232.18	D	68,477.38	68,477.38	.00	-
24521000004	SAMS	359.42	127.24	232.18	D	1,652.06	1,652.06	.00	-
24521000035	Secr. Reg. Finanças Planea. Ad. Pública	4,887.41	4,887.41	.00	-	66,825.32	66,825.32	.00	-
24522	Parte patronal	541.26	180.42	360.84	D	2,435.67	2,435.67	.00	-
24522000004	SAMS	541.26	180.42	360.84	D	2,435.67	2,435.67	.00	-
2459	Outros	2,397.53	1,126.50	1,271.03	D	26,140.77	26,140.77	.00	-
2459000003	ISSA, IPRA - Instituto Seg. Social dos Açores	487.23	487.23	.00	-	17,396.24	17,396.24	.00	-
2459000064	Fundo Sindical Assistência-FSA	119.82	42.42	77.40	D	550.75	550.75	.00	-
2459001092	CEM-Caixa Económica de Misericórdia	1,423.08	474.36	948.72	D	6,479.06	6,479.06	.00	-
2459002129	SAD/PSP - Serviços Assistência na Doença - Dir. Nacional PSP	367.24	122.41	244.83	D	1,713.76	1,713.76	.00	-
2459002131	Cofre Previdência PSP	.16	.08	.08	D	.96	.96	.00	-
249	Outras tributações	1,775.60	755.17	1,020.43	D	2,078.36	2,078.36	.00	-
2492	IGCP - Retenção dívidas - Pessoal	1,775.60	755.17	1,020.43	D	2,078.36	2,078.36	.00	-
2492002267	Luis Carvalho & David Roque	151.38	75.69	75.69	D	454.14	454.14	.00	-
2492002295	Eva Paula Pedro-Agente Execução	1,624.22	679.48	944.74	D	1,624.22	1,624.22	.00	-
27	Outras contas a receber e a pagar	1,312,026.59	1,769,891.74	457,865.15	C	4,566,213.11	6,725,219.12	2,159,006.01	C
271	Fornecedores de investimentos	80,437.43	80,437.43	.00	-	97,766.31	97,766.31	.00	-
2711	Fornecedores de investimentos-contas gerais	80,437.43	80,437.43	.00	-	97,766.31	97,766.31	.00	-
2711000029	Termofaial - Instalação e Projectos Termicos do Faial, Lda	.00	.00	.00	-	703.28	703.28	.00	-
2711000362	Marques & Silva, Lda	.00	.00	.00	-	131.10	131.10	.00	-
2711000399	TETRÓNIA Centro de Estudos e Ass. de Electrotecnica, Lda	650.15	650.15	.00	-	650.15	650.15	.00	-
2711000833	Escritório Digital-Representações, Lda.	103.47	103.47	.00	-	3,668.68	3,668.68	.00	-
2711001040	R400 Electrodomésticos e mobiliário, Lda	1,670.56	1,670.56	.00	-	2,046.56	2,046.56	.00	-
2711001565	Micro Horta-Comércio Informática,Lda	837.80	837.80	.00	-	837.80	837.80	.00	-
2711001616	Mobioffice - Comercio, Equipamentos e Escritorio,	261.35	261.35	.00	-	884.20	884.20	.00	-

Balancete Analítico
Após Apuramento

Da conta 0
à 89999999999999999 com Grau 21 Referente aos meses de Janeiro a Dezembro do Ano 2018 (Euros)

Contas	Descrição	Movimento Mensal		Saldo	D/C	Movimento Acumulado		Saldo	D/C
		Débito	Crédito			Débito	Crédito		
	Lda								
2711001984	MEO - Serviços de Comunicações e Multimédia SA	76,774.20	76,774.20	.00	-	76,774.20	76,774.20	.00	-
2711002227	Azores Now, Lda	139.90	139.90	.00	-	139.90	139.90	.00	-
272	Devedores e credores por acréscimos (periodização económica)	516,070.64	978,557.47	462,486.83	C	1,488,099.77	3,646,222.73	2,158,122.96	C
2722	Credores por acréscimos de gastos	516,070.64	978,557.47	462,486.83	C	1,488,099.77	3,646,222.73	2,158,122.96	C
27221	Remunerações a Liquidar	16,070.64	978,557.47	962,486.83	C	988,099.77	1,942,090.86	953,991.09	C
272211	Remunerações - Férias e Sub. Férias	8,507.76	714,368.40	705,860.64	C	724,104.49	1,422,932.14	698,827.65	C
2722111	Pessoal	2,023.01	372,782.61	370,759.60	C	367,524.69	731,845.64	364,320.95	C
27221111	Deputados	.00	202,673.63	202,673.63	C	200,575.09	401,150.18	200,575.09	C
27221112	Pessoal contrato tempo indeterminado	2,023.01	79,047.06	77,024.05	C	82,478.50	161,525.56	79,047.06	C
27221113	Pessoal contrato termo resolutivo	.00	10,865.27	10,865.27	C	7,611.93	15,615.87	8,003.94	C
27221114	Pessoal parlamentar	.00	80,196.65	80,196.65	C	76,859.17	153,554.03	76,694.86	C
2722115	Subsídio de Férias e de Natal	6,484.75	341,585.79	335,101.04	C	356,579.80	691,086.50	334,506.70	C
272212	Remunerações - Férias e Sub. Férias	3,500.83	78,971.30	75,470.47	C	78,017.05	151,349.29	73,332.24	C
2722123	Outros suplementos de remunerações	3,423.49	28,969.14	25,545.65	C	30,538.88	54,836.86	24,297.98	C
27221231	Remuneração suplementar	3,423.49	6,666.34	3,242.85	C	10,335.40	17,001.74	6,666.34	C
27221233	Outros abonos em numerário ou espécie	.00	22,302.80	22,302.80	C	20,203.48	37,835.12	17,631.64	C
2722128	Outros suplementos	77.34	50,002.16	49,924.82	C	47,478.17	96,512.43	49,034.26	C
27221281	Gratificações	.00	186.39	186.39	C	178.13	360.39	182.26	C
27221282	Representação	.00	47,979.14	47,979.14	C	45,796.87	92,812.24	47,015.37	C
27221284	Suplementos e prémios	77.34	1,720.00	1,642.66	C	1,503.17	3,223.17	1,720.00	C
27221285	Outros suplementos e prémios	.00	116.63	116.63	C	.00	116.63	116.63	C
272213	Prestações sociais diretas - Férias	.00	270.32	270.32	C	334.65	584.32	249.67	C
2722132	Prestações complementares de abono de familia	.00	263.18	263.18	C	326.23	568.76	242.53	C
2722134	Complemento açoriano de abono de famlia	.00	7.14	7.14	C	8.42	15.56	7.14	C
272215	Encargos sobre remunerações - Férias e Sub. Férias	4,062.05	184,947.45	180,885.40	C	185,643.58	367,225.11	181,581.53	C
2722152	Segurança Social dos Funcionários Públicos	4,062.05	75,188.78	71,126.73	C	79,250.83	154,439.61	75,188.78	C
2722153	Segurança Social - Regime Geral	.00	108,232.66	108,232.66	C	105,083.19	210,166.38	105,083.19	C
2722154	SAMS	.00	541.26	541.26	C	360.84	721.68	360.84	C
2722157	Pensão Ref. e Sobrev. Bancária	.00	984.75	984.75	C	948.72	1,897.44	948.72	C
27229	Outros acréscimos de gastos	500,000.00	.00	500,000.00	D	500,000.00	1,704,131.87	1,204,131.87	C
272291	Outros acréscimos de gastos - CGA - Gab. Planeamento e G. Financeira	500,000.00	.00	500,000.00	D	500,000.00	1,704,131.87	1,204,131.87	C
278	Outros devedores e credores	715,518.52	710,896.84	4,621.68	D	2,980,347.03	2,981,230.08	883.05	C
2789	Outros	715,518.52	710,896.84	4,621.68	D	2,979,060.33	2,979,943.38	883.05	C
27891	Outros devedores	5,171.76	5,171.76	.00	-	6,512.07	5,277.96	1,234.11	D
278919	Outros devedores-Outros	5,171.76	5,171.76	.00	-	6,405.87	5,171.76	1,234.11	D
278919001830	Énio Claudio Braga Freitas	.00	.00	.00	-	1,234.11	.00	1,234.11	D
278919002124	Banco Santander Totta, SA	5,171.76	5,171.76	.00	-	5,171.76	5,171.76	.00	-
27892	Outros credores	710,346.76	705,725.08	4,621.68	D	2,972,548.26	2,974,665.42	2,117.16	C
278929	Outros credores-Outros	710,346.76	705,725.08	4,621.68	D	2,972,548.26	2,974,665.42	2,117.16	C
2789291	Descontos para outras entidades - Sindicatos	914.55	447.75	466.80	D	4,683.33	4,683.33	.00	-
2789291000007	Sindicato dos Bancários Sul e Ilhas	99.12	33.04	66.08	D	447.74	447.74	.00	-
2789291000008	SINTAP	172.02	68.52	103.50	D	923.53	923.53	.00	-
2789291000023	Sind. Democrático Prof. dos Açores	32.04	16.02	16.02	D	48.06	48.06	.00	-
2789291000026	Sindicato Professores Região Açores	328.81	188.89	139.92	D	1,728.01	1,728.01	.00	-
2789291000448	Sindicato dos Trabalhadores da Função Pública	83.14	41.57	41.57	D	505.47	505.47	.00	-
2789291001773	STAL-Sind. Nacional dos Trabalhadores Adm. Local e	139.92	69.96	69.96	D	839.52	839.52	.00	-

Balancete Analítico
Após Apuramento

Da conta 0
à 89999999999999999 com Grau 21 Referente aos meses de Janeiro a Dezembro do Ano 2018 (Euros)

Contas	Descrição	Movimento Mensal		Saldo	D/C	Movimento Acumulado		Saldo	D/C
		Débito	Crédito			Débito	Crédito		
	Regional								
2789291001903	Sindicato Ensino Superior	41.50	20.75	20.75	D	83.00	83.00	.00	-
2789291001944	Lutuosa - SBSI	18.00	9.00	9.00	D	108.00	108.00	.00	-
2789292	Descontos para outras entidades - Outros	178.42	89.21	89.21	D	1,082.88	1,082.88	.00	-
2789292002163	Seguradoras Unidas, SA	178.42	89.21	89.21	D	1,082.88	1,082.88	.00	-
2789293	Credores Diversos - Outros	708,773.79	704,708.12	4,065.67	D	2,962,942.05	2,965,059.21	2,117.16	C
2789293000061	Grupo Parlamentar do P. Socialista	46,670.48	43,219.69	3,450.79	D	520,650.10	520,650.10	.00	-
2789293000072	Grupo Parlamentar P. S. Democrata	25,186.97	25,186.97	.00	-	302,243.64	302,243.64	.00	-
2789293000073	Grupo Parlamentar do CDS-PP	5,302.52	5,302.52	.00	-	63,630.24	63,630.24	.00	-
2789293000075	Representação Parlamentar do PCP	1,325.63	1,325.63	.00	-	15,907.56	15,907.56	.00	-
2789293000087	Caixa Geral Aposentações-Gab. Planeamento e G.Financeira	618,342.94	618,342.94	.00	-	1,948,586.56	1,948,586.56	.00	-
2789293001079	António Gonçalves Toste Parreira	27.48	27.48	.00	-	267.51	267.51	.00	-
2789293001239	Galp Açores, SA	3,279.06	1,761.67	1,517.39	D	19,181.65	19,181.65	.00	-
2789293001307	Francisco Manuel Coelho Lopes Cabral	48.00	48.00	.00	-	514.46	514.46	.00	-
2789293001330	Maria Manuela Gonçalves Vieira Silva Rosa	.00	.00	.00	-	78.48	78.48	.00	-
2789293001349	Anabela Pereira da Cunha Machado	1,271.55	1,271.55	.00	-	3,820.65	3,820.65	.00	-
2789293001411	Renato Manuel Soares de Lacerda Azevedo	20.69	20.69	.00	-	292.62	292.62	.00	-
2789293001436	Edite Maria Terra Raulino Azevedo	19.45	19.45	.00	-	271.28	271.28	.00	-
2789293001442	Grupo Parlamentar do Bloco de Esquerda	2,651.26	2,651.26	.00	-	31,815.12	31,815.12	.00	-
2789293001450	Representação Parlamentar PPM	1,325.63	1,325.63	.00	-	15,907.56	15,907.56	.00	-
2789293001481	Luis Carlos Correia Garcia	84.52	84.52	.00	-	502.92	502.92	.00	-
2789293001567	Maria Conceição Arruda V. Bernardo	19.47	19.47	.00	-	223.17	223.17	.00	-
2789293001594	CCD - ALRAA - Associação Desportiva e Cultural	60.00	30.00	30.00	D	748.00	748.00	.00	-
2789293001709	Ricardo Bettencourt Ramalho	50.00	50.00	.00	-	550.00	550.00	.00	-
2789293001797	Manuel Alberto da Silva Pereira	4.96	4.96	.00	-	113.04	113.04	.00	-
2789293001801	José António Vieira Silva Contente	100.00	100.00	.00	-	550.00	550.00	.00	-
2789293001808	Renata Correia Botelho	70.04	70.04	.00	-	904.77	904.77	.00	-
2789293001823	André Claúdio Gambão Rodrigues	200.00	200.00	.00	-	450.00	450.00	.00	-
2789293001940	Paulo Henrique Parece Baptista	228.89	228.89	.00	-	559.28	559.28	.00	-
2789293001986	Marta Cristina Moniz do Couto	49.10	49.10	.00	-	85.74	85.74	.00	-
2789293002130	Serviços Sociais PSP	34.98	17.49	17.49	D	209.88	209.88	.00	-
2789293002132	Mário José Dinis Tomé	50.00	50.00	.00	-	521.84	521.84	.00	-
2789293002216	Renata Isabel Paim da Rosa Nunes Costa	100.17	100.17	.00	-	1,111.41	1,111.41	.00	-
2789293002222	Solicitador - Penhora - Nelson Teixeira	.00	.00	.00	-	.00	2,117.16	2,117.16	C
2789293002271	Manuel José Silva Ramos	.00	.00	.00	-	70.56	70.56	.00	-
2789293002282	CALRE - Reunião Plenária	2,250.00	3,200.00	950.00	C	17,690.00	17,690.00	.00	-
2789297	Consultores, assessores e intermediários - Outros serviços	480.00	480.00	.00	-	3,840.00	3,840.00	.00	-
2789297000559	Otília de Fátima Bettencourt Neves	480.00	480.00	.00	-	2,880.00	2,880.00	.00	-
4	Investimentos	81,103.42	24,340.48	56,762.94	D	11,150,109.54	6,646,896.36	4,503,213.18	D
43	Ativos fixos tangíveis	81,103.42	24,340.48	56,762.94	D	11,150,109.54	6,646,896.36	4,503,213.18	D
431	Terrenos e recursos naturais	.00	.00	.00	-	101,402.54	.00	101,402.54	D
4313	Outros terrenos situados dentro do perímetro urbano	.00	.00	.00	-	101,402.54	.00	101,402.54	D
432	Edifícios e outras construções	.00	.00	.00	-	5,241,732.86	.00	5,241,732.86	D
4321	Habitações e edificações para serviços	.00	.00	.00	-	5,241,732.86	.00	5,241,732.86	D
434	Equipamento de transporte	.00	.00	.00	-	91,616.86	.00	91,616.86	D

Balancete Analítico
Após Apuramento

Da conta 0
à 89999999999999999 com Grau 21 Referente aos meses de Janeiro a Dezembro do Ano 2018 (Euros)

Contas	Descrição	Movimento Mensal		Saldo	D/C	Movimento Acumulado		Saldo	D/C
		Débito	Crédito			Débito	Crédito		
4342	Transportes rodoviários	.00	.00	.00	-	91,616.86	.00	91,616.86	D
435	Equipamento administrativo	80,437.43	665.99	79,771.44	D	3,963,770.36	19,488.07	3,944,282.29	D
4351	Equipamento informático e de telecomunicações	76,774.20	.00	76,774.20	D	1,934,099.38	15,840.35	1,918,259.03	D
43511	Hardware	16,930.31	.00	16,930.31	D	1,003,688.64	15,809.08	987,879.56	D
43512	Software	59,843.89	.00	59,843.89	D	895,235.93	.00	895,235.93	D
43513	Equipamento de comunicação	.00	.00	.00	-	35,174.81	31.27	35,143.54	D
4352	Equipamento de escritório e de reprografia	103.47	.00	103.47	D	39,545.26	.00	39,545.26	D
43522	Equipamento de reprografia	.00	.00	.00	-	33,907.53	.00	33,907.53	D
43523	Utensílios de escritório	103.47	.00	103.47	D	5,637.73	.00	5,637.73	D
4353	Mobiliário de escritório e de arquivo	1,931.91	658.86	1,273.05	D	681,386.30	658.86	680,727.44	D
4359	Outros	1,627.85	7.13	1,620.72	D	1,308,739.42	2,988.86	1,305,750.56	D
43591	Equipamento audio-visual	650.15	.00	650.15	D	600,204.57	.00	600,204.57	D
43592	Centro documentação e informática	.00	.00	.00	-	15,379.32	.00	15,379.32	D
43593	Material de cultura	.00	.00	.00	-	1,417.93	.00	1,417.93	D
43599	Outro equipamento	977.70	7.13	970.57	D	691,737.60	2,988.86	688,748.74	D
437	Outros ativos fixos tangíveis	.00	.00	.00	-	1,732,372.64	2.00	1,732,370.64	D
4371	Equipamento de oficina e reparações	.00	.00	.00	-	13,737.26	.00	13,737.26	D
4372	Equipamento de decoração e conforto, de utilização comum	.00	.00	.00	-	423,375.90	.00	423,375.90	D
4379	Outros	.00	.00	.00	-	1,295,259.48	2.00	1,295,257.48	D
43791	Equipamento de limpeza e higiéne	.00	.00	.00	-	5,092.14	2.00	5,090.14	D
43792	Equipamento de segurança	.00	.00	.00	-	54,652.02	.00	54,652.02	D
43793	Obras de arte e antiguidades	.00	.00	.00	-	306,689.79	.00	306,689.79	D
43794	Outros ativos fixos tangíveis	.00	.00	.00	-	928,825.53	.00	928,825.53	D
438	Depreciações acumuladas	665.99	23,674.49	23,008.50	C	19,214.28	6,627,406.29	6,608,192.01	C
4382	Edifícios e outras construções	.00	5,460.13	5,460.13	C	.00	1,649,980.82	1,649,980.82	C
4384	Equipamento de transporte	.00	240.58	240.58	C	.00	83,678.07	83,678.07	C
4385	Equipamento administrativo	665.99	17,623.40	16,957.41	C	19,212.28	3,484,568.71	3,465,356.43	C
43851	Equipamento informático e de telecomunicações	.00	10,225.13	10,225.13	C	15,827.96	1,707,596.96	1,691,769.00	C
438511	Hardware	.00	2,935.17	2,935.17	C	15,809.08	935,374.58	919,565.50	C
438512	Software	.00	7,221.40	7,221.40	C	.00	739,908.42	739,908.42	C
438513	Equipamento de comunicação	.00	68.56	68.56	C	18.88	32,313.96	32,295.08	C
43852	Equipamento de escritório e de reprografia	.00	241.56	241.56	C	.00	30,631.44	30,631.44	C
438522	Equipamento de reprografia	.00	229.82	229.82	C	.00	25,498.52	25,498.52	C
438523	Utensílios de escritório	.00	11.74	11.74	C	.00	5,132.92	5,132.92	C
43853	Mobiliário de escritório e de arquivo	658.86	1,422.40	763.54	C	658.86	610,112.36	609,453.50	C
43859	Outros	7.13	5,734.31	5,727.18	C	2,725.46	1,136,227.95	1,133,502.49	C
438591	Equipamento audio-visual	.00	2,921.12	2,921.12	C	.00	536,323.35	536,323.35	C
438593	Material de cultura	.00	.00	.00	-	.00	1,409.93	1,409.93	C
438599	Outro equipamento	7.13	2,813.19	2,806.06	C	2,725.46	598,494.67	595,769.21	C
4387	Outros ativos fixos tangíveis	.00	350.38	350.38	C	2.00	1,409,178.69	1,409,176.69	C
43871	Equipamento de oficina e reparações	.00	63.52	63.52	C	.00	12,185.37	12,185.37	C
43872	Equipação de decoração e conforto, de utilização comum	.00	74.64	74.64	C	.00	418,305.69	418,305.69	C
43879	Outros	.00	212.22	212.22	C	2.00	978,687.63	978,685.63	C
438791	Equipamento de limpeza e higiéne	.00	.00	.00	-	2.00	5,092.14	5,090.14	C
438792	Equipamento de segurança	.00	154.12	154.12	C	.00	49,457.16	49,457.16	C
438793	Obras de arte	.00	.00	.00	-	.00	40.00	40.00	C
438794	Outros ativos fixos tangíveis	.00	58.10	58.10	C	.00	924,098.33	924,098.33	C
5	Património, reservas e resultados transitados	283,948.62	.00	283,948.62	D	3,591,564.33	5,581,994.84	1,990,430.51	C
51	Património/capital	.00	.00	.00	-	242,056.66	5,048,433.47	4,806,376.81	C
511	Balanço inicial	.00	.00	.00	-	242,056.66	5,048,433.47	4,806,376.81	C
56	Resultados transitados	.00	.00	.00	-	3,065,559.05	.00	3,065,559.05	D
561	De períodos anteriores	.00	.00	.00	-	3,065,559.05	.00	3,065,559.05	D
59	Outras variações no património líquido	283,948.62	.00	283,948.62	D	283,948.62	533,561.37	249,612.75	C
593	Transferências e subsídios de capital	283,948.62	.00	283,948.62	D	283,948.62	533,561.37	249,612.75	C
5931	Transferências e subsídios	283,948.62	.00	283,948.62	D	283,948.62	533,561.37	249,612.75	C

Balancete Analítico
Após Apuramento

Da conta 0
à 89999999999999999 com Grau 21 Referente aos meses de Janeiro a Dezembro do Ano 2018 (Euros)

Contas	Descrição	Movimento Mensal		Saldo	D/C	Movimento Acumulado		Saldo	D/C
		Débito	Crédito			Débito	Crédito		
	para aquisição de ativos depreciáveis								
6	Gastos	2,463,686.61	12,818,327.81	10,354,641.20	C	12,882,131.23	12,882,131.23	.00	-
60	Transferências e subsídios concedidos	118,342.94	1,448,586.56	1,330,243.62	C	1,448,586.56	1,448,586.56	.00	-
601	Transferências correntes concedidas	117,019.32	1,430,982.78	1,313,963.46	C	1,430,982.78	1,430,982.78	.00	-
603	Prestações sociais concedidas	1,323.62	17,603.78	16,280.16	C	17,603.78	17,603.78	.00	-
62	Fornecimentos e serviços externos	325,939.33	2,131,909.66	1,805,970.33	C	2,175,385.00	2,175,385.00	.00	-
622	Serviços especializados	99,133.88	493,030.97	393,897.09	C	493,316.19	493,316.19	.00	-
6221	Trabalhos especializados	56,835.99	286,188.03	229,352.04	C	286,359.75	286,359.75	.00	-
62211	Estudos, pareceres e consultoria jurídica	2,200.00	68,561.00	66,361.00	C	68,675.02	68,675.02	.00	-
62212	Projetos e serviços de informática	.00	113,229.27	113,229.27	C	113,229.27	113,229.27	.00	-
62213	Estudos e projetos de arquitetura e fiscalização de obras	1,593.00	6,372.00	4,779.00	C	6,372.00	6,372.00	.00	-
62217	Formação ao pessoal	.00	10,932.90	10,932.90	C	10,932.90	10,932.90	.00	-
62219	Outros trabalhos especializados	53,042.99	87,092.86	34,049.87	C	87,150.56	87,150.56	.00	-
6222	Publicidade, comunicação e imagem	953.37	18,186.42	17,233.05	C	18,299.92	18,299.92	.00	-
6223	Vigilância e segurança	4,599.40	30,243.53	25,644.13	C	30,243.53	30,243.53	.00	-
62231	Vigilância das instalações	4,599.40	29,369.76	24,770.36	C	29,369.76	29,369.76	.00	-
62232	Bens de vigilância e segurança	.00	873.77	873.77	C	873.77	873.77	.00	-
6226	Conservação e reparação	36,745.12	158,412.99	121,667.87	C	158,412.99	158,412.99	.00	-
62261	Conservação e reparação de ativos fixos	22,481.61	96,727.87	74,246.26	C	96,727.87	96,727.87	.00	-
62262	Assistência técnica	14,263.51	60,505.97	46,242.46	C	60,505.97	60,505.97	.00	-
62268	Outros gastos de conservação e reparação	.00	1,179.15	1,179.15	C	1,179.15	1,179.15	.00	-
623	Materiais de consumo	6,579.90	113,771.77	107,191.87	C	116,081.77	116,081.77	.00	-
6231	Peças, ferramentas e utensílios de desgaste rápido	.00	1,033.53	1,033.53	C	1,033.53	1,033.53	.00	-
6232	Livros e documentação técnica	.00	345.20	345.20	C	345.20	345.20	.00	-
6233	Material de escritório	4,252.10	59,436.03	55,183.93	C	59,436.03	59,436.03	.00	-
6234	Artigos para oferta e de publicidade e divulgação	454.80	13,321.75	12,866.95	C	13,321.75	13,321.75	.00	-
6235	Material de educação, cultura e recreio	766.80	11,438.52	10,671.72	C	11,438.52	11,438.52	.00	-
6236	Artigos de higiene e limpeza, vestuário e artigos pessoais	228.08	5,170.18	4,942.10	C	5,170.18	5,170.18	.00	-
6237	Medicamentos e artigos para a saúde	.00	180.59	180.59	C	180.59	180.59	.00	-
6239	Outros materiais diversos de consumo	878.12	22,845.97	21,967.85	C	25,155.97	25,155.97	.00	-
62391	Bens de conforto, decoração e adorno	29.08	206.55	177.47	C	206.55	206.55	.00	-
62392	Outro material de escritório	.00	1,038.08	1,038.08	C	1,038.08	1,038.08	.00	-
62393	Jornais e revistas	.00	121.00	121.00	C	2,431.00	2,431.00	.00	-
62399	Outros	849.04	21,480.34	20,631.30	C	21,480.34	21,480.34	.00	-
624	Energia e fluidos	11,298.17	76,496.65	65,198.48	C	78,053.15	78,053.15	.00	-
6241	Eletricidade	10,518.87	67,431.85	56,912.98	C	68,936.43	68,936.43	.00	-
6242	Combustíveis e lubrificantes	157.98	1,093.84	935.86	C	1,145.76	1,145.76	.00	-
62421	Combustíveis	157.98	990.83	832.85	C	990.83	990.83	.00	-
62422	Lubrificantes	.00	103.01	103.01	C	154.93	154.93	.00	-
6243	Água	621.32	7,849.58	7,228.26	C	7,849.58	7,849.58	.00	-
6248	Outros	.00	121.38	121.38	C	121.38	121.38	.00	-
625	Deslocações, estadas e transportes	123,842.98	925,332.38	801,489.40	C	949,502.00	949,502.00	.00	-
6251	Deslocações e estadas	120,615.50	902,726.51	782,111.01	C	926,896.13	926,896.13	.00	-
6252	Transportes de pessoal	8.25	3,037.32	3,029.07	C	3,037.32	3,037.32	.00	-
6253	Transportes de mercadorias e outros bens vendidos	.00	1,808.16	1,808.16	C	1,808.16	1,808.16	.00	-
6258	Outros	3,219.23	17,760.39	14,541.16	C	17,760.39	17,760.39	.00	-
626	Serviços diversos	85,084.40	523,277.89	438,193.49	C	538,431.89	538,431.89	.00	-
6261	Rendas e alugueres	1,351.38	16,216.56	14,865.18	C	16,216.56	16,216.56	.00	-
6262	Comunicação	46,593.48	289,882.25	243,288.77	C	289,932.25	289,932.25	.00	-
6263	Seguros	292.65	10,832.12	10,539.47	C	10,832.12	10,832.12	.00	-
6266	Despesas de representação	14,603.70	67,726.55	53,122.85	C	67,726.55	67,726.55	.00	-

Balancete Analítico
Após Apuramento

Da conta 0
à 89999999999999999 com Grau 21 Referente aos meses de Janeiro a Dezembro do Ano 2018 (Euros)

Contas	Descrição	Movimento Mensal		Saldo	D/C	Movimento Acumulado		Saldo	D/C
		Débito	Crédito			Débito	Crédito		
	dos serviços								
6267	Limpeza, higiene e conforto	6,609.59	43,197.22	36,587.63	C	43,197.22	43,197.22	.00	-
62671	Limpeza das instalações	5,649.59	36,841.53	31,191.94	C	36,841.53	36,841.53	.00	-
62672	Produtos de limpeza, higiéne e conforto	.00	248.77	248.77	C	248.77	248.77	.00	-
62673	Outros serviços de limpeza	960.00	6,106.92	5,146.92	C	6,106.92	6,106.92	.00	-
6268	Outros serviços	15,633.60	95,423.19	79,789.59	C	110,527.19	110,527.19	.00	-
62681	Serviços de jardinagem	9,097.80	54,162.59	45,064.79	C	69,266.59	69,266.59	.00	-
62689	Outros	6,535.80	41,260.60	34,724.80	C	41,260.60	41,260.60	.00	-
63	Gastos com o pessoal	1,916,484.55	8,021,277.38	6,104,792.83	C	8,041,605.46	8,041,605.46	.00	-
632	Remunerações do pessoal	1,620,074.96	6,594,673.28	4,974,598.32	C	6,598,441.47	6,598,441.47	.00	-
6321	Remunerações certas e permanentes	1,541,060.11	6,119,388.73	4,578,328.62	C	6,123,156.92	6,123,156.92	.00	-
63211	Remuneração base	741,534.23	4,385,662.43	3,644,128.20	C	4,388,256.59	4,388,256.59	.00	-
632111	Pessoal em regime de nomeação definitiva e contrato de trabalho em funções públicas por tempo indete	161,063.29	981,150.11	820,086.82	C	981,150.11	981,150.11	.00	-
632112	Pessoal em regime de nomeação transitória e contrato de trabalho em funções públicas a termo resolut	8,003.94	8,003.94	.00	-	8,003.94	8,003.94	.00	-
632113	Pessoal em regime de contrato individual de trabalho a termo resolutivo incerto	10,576.36	73,954.02	63,377.66	C	73,954.02	73,954.02	.00	-
632118	Pessoal em mobilidade especial	404,647.74	2,406,061.59	2,001,413.85	C	2,408,183.54	2,408,183.54	.00	-
632119	Pessoal em qualquer outra situação	157,242.90	916,492.77	759,249.87	C	916,964.98	916,964.98	.00	-
6321191	Pessoal parlamentar	156,289.67	910,199.81	753,910.14	C	910,672.02	910,672.02	.00	-
6321192	Programas ocupacionais	953.23	6,292.96	5,339.73	C	6,292.96	6,292.96	.00	-
63212	Subsídio de férias	344,027.35	687,214.48	343,187.13	C	688,214.31	688,214.31	.00	-
63213	Subsídio de Natal	345,628.69	345,628.69	.00	-	345,628.69	345,628.69	.00	-
63214	Despesas de Representação	95,019.32	556,038.30	461,018.98	C	556,212.50	556,212.50	.00	-
63215	Subsídio de refeição	9,268.11	108,615.86	99,347.75	C	108,615.86	108,615.86	.00	-
63216	Gratificações	362.57	2,126.57	1,764.00	C	2,126.57	2,126.57	.00	-
63217	Suplementos e prémios	5,219.84	34,102.40	28,882.56	C	34,102.40	34,102.40	.00	-
632171	Suplementos e prémios – Vigilantes	3,310.17	18,116.92	14,806.75	C	18,116.92	18,116.92	.00	-
632172	Outros suplementos e prémios	1,909.67	15,985.48	14,075.81	C	15,985.48	15,985.48	.00	-
6322	Abonos variáveis ou eventuais	79,014.85	475,284.55	396,269.70	C	475,284.55	475,284.55	.00	-
632203	Ajudas de custo	29,447.89	208,207.42	178,759.53	C	208,207.42	208,207.42	.00	-
632204	Trabalho extraordinário	.00	3,332.24	3,332.24	C	3,332.24	3,332.24	.00	-
632206	Abono para falhas	83.58	987.04	903.46	C	987.04	987.04	.00	-
632299	Outros abonos variáveis	49,483.38	262,757.85	213,274.47	C	262,757.85	262,757.85	.00	-
6322991	Remuneração complementar	10,298.22	47,653.27	37,355.05	C	47,653.27	47,653.27	.00	-
6322992	Subsídio de reintegração	.00	17,487.80	17,487.80	C	17,487.80	17,487.80	.00	-
6322993	Outros abonos em numerário ou espécie	39,185.16	197,616.78	158,431.62	C	197,616.78	197,616.78	.00	-
635	Encargos sobre remunerações	289,754.88	1,372,417.34	1,082,662.46	C	1,388,977.23	1,388,977.23	.00	-
6351	Sistemas de proteção social	289,033.20	1,369,801.25	1,080,768.05	C	1,386,361.14	1,386,361.14	.00	-
63511	Segurança Social dos Funcionários Públicos	116,325.49	565,328.99	449,003.50	C	565,328.99	565,328.99	.00	-
63512	Segurança Social - Regime Geral	171,248.60	797,957.17	626,708.57	C	814,517.06	814,517.06	.00	-
63513	Pensão de Ref. e Sobrev. Bancária	1,459.11	6,515.09	5,055.98	C	6,515.09	6,515.09	.00	-
6352	Subsistemas de saúde	721.68	2,616.09	1,894.41	C	2,616.09	2,616.09	.00	-
63521	SAMS	721.68	2,616.09	1,894.41	C	2,616.09	2,616.09	.00	-
636	Acidentes no trabalho e doenças profissionais	.00	176.52	176.52	C	176.52	176.52	.00	-
6363	Seguro de acidentes no trabalho	.00	176.52	176.52	C	176.52	176.52	.00	-
638	Outros gastos com o pessoal	49.56	749.33	699.77	C	749.33	749.33	.00	-
6381	Vestuário e artigos pessoais	49.56	749.33	699.77	C	749.33	749.33	.00	-
639	Outros encargos sociais	6,605.15	53,260.91	46,655.76	C	53,260.91	53,260.91	.00	-
6391	Remunerações por doença	1,923.46	24,018.05	22,094.59	C	24,018.05	24,018.05	.00	-
6392	Subsídios de parentalidade	4,154.62	23,473.74	19,319.12	C	23,473.74	23,473.74	.00	-
6393	Pessoal em reserva ou a	.00	1,162.03	1,162.03	C	1,162.03	1,162.03	.00	-

Balancete Analítico
Após Apuramento

Da conta 0
à 89999999999999999 com Grau 21 Referente aos meses de Janeiro a Dezembro do Ano 2018 (Euros)

Contas	Descrição	Movimento Mensal		Saldo	D/C	Movimento Acumulado		Saldo	D/C
		Débito	Crédito			Débito	Crédito		
	aguardar aposentação								
63931	Pessoal a aguardar aposentação	.00	1,162.03	1,162.03	C	1,162.03	1,162.03	.00	-
6396	Subsídio familiar a crianças e jovens	527.07	3,320.39	2,793.32	C	3,320.39	3,320.39	.00	-
63961	Subsídio familiar a crianças e jovens	511.51	3,220.63	2,709.12	C	3,220.63	3,220.63	.00	-
63962	Complemento açoriano ao abono de familia para crianças e jovens	15.56	99.76	84.20	C	99.76	99.76	.00	-
6397	Outras prestações familiares	.00	1,286.70	1,286.70	C	1,286.70	1,286.70	.00	-
64	Gastos de depreciação e de amortização	23,674.49	285,441.88	261,767.39	C	285,441.88	285,441.88	.00	-
642	Ativos fixos tangíveis	23,674.49	285,441.88	261,767.39	C	285,441.88	285,441.88	.00	-
6422	Edifícios e outras construções	5,460.13	65,521.56	60,061.43	C	65,521.56	65,521.56	.00	-
6424	Equipamento de transporte	240.58	2,886.96	2,646.38	C	2,886.96	2,886.96	.00	-
6425	Equipamento administrativo	17,623.40	212,577.03	194,953.63	C	212,577.03	212,577.03	.00	-
64251	Equipamento informático e de telecomunicações	10,225.13	123,352.91	113,127.78	C	123,352.91	123,352.91	.00	-
6425111	Hardware	2,935.17	35,386.19	32,451.02	C	35,386.19	35,386.19	.00	-
6425112	Software	7,221.40	87,141.44	79,920.04	C	87,141.44	87,141.44	.00	-
6425113	Equipamento de comunicação	68.56	825.28	756.72	C	825.28	825.28	.00	-
64252	Equipamento de escritório e reprografia	241.56	2,645.76	2,404.20	C	2,645.76	2,645.76	.00	-
642522	Equipamento de reprografia	229.82	2,516.76	2,286.94	C	2,516.76	2,516.76	.00	-
642523	Utensilios de escritório	11.74	129.00	117.26	C	129.00	129.00	.00	-
64253	Mobiliário de escritório e de arquivo	1,422.40	16,691.56	15,269.16	C	16,691.56	16,691.56	.00	-
64259	Outros	5,734.31	69,886.80	64,152.49	C	69,886.80	69,886.80	.00	-
642591	Equipamento audio-visual	2,921.12	35,068.27	32,147.15	C	35,068.27	35,068.27	.00	-
642599	Outro equipamento	2,813.19	34,818.53	32,005.34	C	34,818.53	34,818.53	.00	-
6427	Outros ativos fixos tangíveis	350.38	4,456.33	4,105.95	C	4,456.33	4,456.33	.00	-
64271	Equipamento de oficina e reparações	63.52	783.70	720.18	C	783.70	783.70	.00	-
64272	Bens de conforto, decoração e adorno	74.64	1,125.99	1,051.35	C	1,125.99	1,125.99	.00	-
64274	Equipamento de segurança	154.12	1,849.44	1,695.32	C	1,849.44	1,849.44	.00	-
64275	Outros ativos fixos tangíveis	58.10	697.20	639.10	C	697.20	697.20	.00	-
68	Outros gastos e perdas	79,245.30	930,388.58	851,143.28	C	930,388.58	930,388.58	.00	-
687	Gastos e perdas em investimentos não financeiros	.00	110.59	110.59	C	110.59	110.59	.00	-
6873	Abates	.00	110.59	110.59	C	110.59	110.59	.00	-
688	Outros	79,245.30	930,277.99	851,032.69	C	930,277.99	930,277.99	.00	-
6889	Outros não especificados	79,245.30	930,277.99	851,032.69	C	930,277.99	930,277.99	.00	-
68891	Corrente	79,245.30	930,277.99	851,032.69	C	930,277.99	930,277.99	.00	-
688911	Despesas comparticipação trabalhos ALRAA	3,684.39	21,103.07	17,418.68	C	21,103.07	21,103.07	.00	-
688912	Apoio à atividade parlamentar	75,560.91	906,730.92	831,170.01	C	906,730.92	906,730.92	.00	-
688913	Outros gastos	.00	2,444.00	2,444.00	C	2,444.00	2,444.00	.00	-
69	Gastos e perdas por juros e outros encargos	.00	723.75	723.75	C	723.75	723.75	.00	-
691	Juros suportados	.00	723.75	723.75	C	723.75	723.75	.00	-
6918	Outros juros	.00	723.75	723.75	C	723.75	723.75	.00	-
69182	Outros	.00	723.75	723.75	C	723.75	723.75	.00	-
7	Rendimentos	12,852,892.15	290,745.38	12,562,146.77	D	13,852,292.15	13,852,292.15	.00	-
71	Vendas	25.00	25.00	.00	-	25.00	25.00	.00	-
712	Produtos acabados e intermédios	25.00	25.00	.00	-	25.00	25.00	.00	-
71299	Outros	25.00	25.00	.00	-	25.00	25.00	.00	-
75	Transferências e subsídios correntes obtidos	12,542,800.00	.00	12,542,800.00	D	13,542,200.00	13,542,200.00	.00	-
78	Outros rendimentos e ganhos	310,067.15	290,720.38	19,346.77	D	310,067.15	310,067.15	.00	-
788	Outros	310,067.15	290,720.38	19,346.77	D	310,067.15	310,067.15	.00	-
7881	Correções relativas a períodos anteriores	8,886.28	4,979.51	3,906.77	D	8,886.28	8,886.28	.00	-
78819	Outras	8,886.28	4,979.51	3,906.77	D	8,886.28	8,886.28	.00	-
788191	Reposições não abatidas	3,906.77	.00	3,906.77	D	3,906.77	3,906.77	.00	-
788199	Outros	4,979.51	4,979.51	.00	-	4,979.51	4,979.51	.00	-
7883	Imputação de subsídios e transferências para investimentos	283,948.62	283,948.62	.00	-	283,948.62	283,948.62	.00	-
7883121	Habitações e edificações para serviços	65,521.56	65,521.56	.00	-	65,521.56	65,521.56	.00	-

Região Autónoma dos Acores
ASSEMBLEIA LEGISLATIVA DA RAA
Setor Financeiro

Balancete Analítico
Após Apuramento

Da conta 0
à 89999999999999999 com Grau 21 **Referente aos meses de Janeiro a Dezembro do Ano 2018** **(Euros)**

Contas	Descrição	Movimento Mensal		Saldo	D/C	Movimento Acumulado		Saldo	D/C
		Débito	Crédito			Débito	Crédito		
7883142	Transportes rodoviários	2,886.96	2,886.96	.00	-	2,886.96	2,886.96	.00	-
78831511	Hardware	35,386.19	35,386.19	.00	-	35,386.19	35,386.19	.00	-
78831512	Software	87,141.44	87,141.44	.00	-	87,141.44	87,141.44	.00	-
78831513	Equipamento de comunicação	825.28	825.28	.00	-	825.28	825.28	.00	-
78831522	Equipamento de reprografia	2,516.76	2,516.76	.00	-	2,516.76	2,516.76	.00	-
7883153	Mobiliário de escritório e de arquivo	16,691.56	16,691.56	.00	-	16,691.56	16,691.56	.00	-
78831591	Equipamento audio-visual	35,068.27	35,068.27	.00	-	35,068.27	35,068.27	.00	-
78831599	Outro equipamento	34,338.62	34,338.62	.00	-	34,338.62	34,338.62	.00	-
7883171	Equipamento de oficina e reparações	783.70	783.70	.00	-	783.70	783.70	.00	-
7883172	Equipamento de decoração e conforto, de utilização comun	241.64	241.64	.00	-	241.64	241.64	.00	-
78831792	Equipamento de segurança	1,849.44	1,849.44	.00	-	1,849.44	1,849.44	.00	-
78831794	Outros ativos fixos tangíveis	697.20	697.20	.00	-	697.20	697.20	.00	-
7887	Outros não especificados	17,232.25	1,792.25	15,440.00	D	17,232.25	17,232.25	.00	-
78871	Correntes	17,232.25	1,792.25	15,440.00	D	17,232.25	17,232.25	.00	-
8	Resultados	12,851,292.15	13,250,821.31	399,529.16	C	12,851,292.15	13,250,821.31	399,529.16	C
81	Resultado Líquido do Período	12,851,292.15	13,250,821.31	399,529.16	C	12,851,292.15	13,250,821.31	399,529.16	C
811	Resultado antes de impostos	12,851,292.15	12,851,292.15	.00	-	12,851,292.15	12,851,292.15	.00	-
818	Resultado líquido	.00	399,529.16	399,529.16	C	.00	399,529.16	399,529.16	C
Total		145,849,212.93	145,849,212.93	.00	-	338,708,103.80	338,708,103.80	.00	-

Região Autónoma dos Açores

ASSEMBLEIA LEGISLATIVA DA RAA

Setor Financeiro

Modelo nº 12

Relação de Documentos de (a) Receita

Orçamento: 00 - ALRAA

Conta

Código: 000 /0604010000

Designação: Região Autónoma dos Açores

Período de 4 de Janeiro a 31 de Dezembro de 2018

Número do Documento	Importância	
	b)	c)
3	999,400.00	
5	999,400.00	
6	1,045,233.00	
7	91,666.00	
8	1,045,233.00	
9	1,045,233.00	
10	1,045,233.00	
11	1,045,233.00	
12	1,045,233.00	
14	1,045,233.00	
16	1,045,233.00	
18	1,045,233.00	
20	1,045,237.00	
TOTAL	12,542,800.00	

a) Receita ou Despesa conforme os casos.

b) Discriminação dos valores inscritos nas colunas 3 e 10 do mapa Modelo nº3, conforme os casos.

c) Discriminação dos valores inscritos nas colunas 4 e 11 do mapa Modelo nº3, conforme os casos.

Região Autónoma dos Açores

ASSEMBLEIA LEGISLATIVA DA RAA

Setor Financeiro

Modelo nº 12

Relação de Documentos de (a) Receita

Orçamento: 00 - ALRAA

Conta

Código: 000 /0701990000

Designação: Outros.

Período de 4 de Janeiro a 31 de Dezembro de 2018

Número do Documento	Importância	
	b)	c)
34	25.00	
TOTAL	25.00	0.00

a) Receita ou Despesa conforme os casos.

b) Discriminação dos valores inscritos nas colunas 3 e 10 do mapa Modelo nº3, conforme os casos.

c) Discriminação dos valores inscritos nas colunas 4 e 11 do mapa Modelo nº3, conforme os casos.

Região Autónoma dos Açores

ASSEMBLEIA LEGISLATIVA DA RAA

Setor Financeiro

Modelo nº 12

Relação de Documentos de (a) Receita

Orçamento: 00 - ALRAA

Conta

Código: 000 /0801990000

Designação: Outras.

Período de 4 de Janeiro a 31 de Dezembro de 2018

Número do Documento	Importância	
	b)	c)
6	350.00	
7	500.00	
8	500.00	
9	300.00	
10	900.00	
11	150.00	
12	500.00	
13	800.00	
14	350.00	
15	650.00	
16	500.00	
17	1,090.00	
18	650.00	
19	800.00	
20	500.00	
21	500.00	
22	150.00	
23	650.00	
24	650.00	
25	500.00	
26	1,100.00	
27	150.00	
28	500.00	
29	1,100.00	
30	500.00	
31	150.00	
32	800.00	
33	800.00	
35	4,979.51	
36	192.25	
1	-500.00	
2	-150.00	
TOTAL	20,611.76	0.00

a) Receita ou Despesa conforme os casos.

b) Discriminação dos valores inscritos nas colunas 3 e 10 do mapa Modelo nº3, conforme os casos.

c) Discriminação dos valores inscritos nas colunas 4 e 11 do mapa Modelo nº3, conforme os casos.

Região Autónoma dos Açores

ASSEMBLEIA LEGISLATIVA DA RAA

Setor Financeiro

Modelo nº 12

Relação de Documentos de (a) Receita

Orçamento: 00 - ALRAA

Conta

Código: 000 /1004010000

Designação: Região Autónoma dos Açores

Período de 4 de Janeiro a 31 de Dezembro de 2018

Número do Documento	Importância	
	b)	c)
2	31,500.00	
4	31,500.00	
13	6,264.00	
15	8,658.00	
17	8,658.00	
19	8,658.00	
21	8,662.00	
TOTAL	103,900.00	

a) Receita ou Despesa conforme os casos.

b) Discriminação dos valores inscritos nas colunas 3 e 10 do mapa Modelo nº3, conforme os casos.

c) Discriminação dos valores inscritos nas colunas 4 e 11 do mapa Modelo nº3, conforme os casos.

Região Autónoma dos Açores

ASSEMBLEIA LEGISLATIVA DA RAA

Setor Financeiro

Modelo nº 12

Relação de Documentos de (a) Receita

Orçamento: 00 - ALRAA

Conta

Código: 000 /1501010000

Designação: Reposições não abatidas nos pagamentos.

Período de 4 de Janeiro a 31 de Dezembro de 2018

Número do Documento	Importância	
	b)	c)
1	3.78	
2	1,786.16	
3	664.00	
4	566.91	
5	885.92	
TOTAL	3,906.77	0.00

a) Receita ou Despesa conforme os casos.

b) Discriminação dos valores inscritos nas colunas 3 e 10 do mapa Modelo nº3, conforme os casos.

c) Discriminação dos valores inscritos nas colunas 4 e 11 do mapa Modelo nº3, conforme os casos.

Região Autónoma dos Açores

ASSEMBLEIA LEGISLATIVA DA RAA

Setor Financeiro

Modelo nº 12

Relação de Documentos de (a) Despesa

Orçamento:00 - ALRAA

Conta

Código: 000 /010101A000

Designação: Deputados

Período de 8 de Janeiro a 31 de Dezembro de 2018

Número do Documento	Importância	
	b)	c)
4	-1,421.69	
14	-700.26	
4	120,258.86	
140	51,810.87	
141	1,557.49	
142	28.56	
144	139.92	
146	69.96	
148	87.31	
151	29.11	
152	122.41	
153	17.49	
154	0.08	
155	3,278.38	
156	488.39	
157	62.00	
176	22,507.70	
204	119,826.30	
247	1,557.49	
339	122.41	
340	22.45	
348	9,185.56	
349	69.96	
351	340.07	
352	0.08	
353	13,249.42	
354	2.00	
355	3,364.66	

Modelo nº 12

Relação de Documentos de (a) Despesa

Orçamento:00 - ALRAA

Conta

Código: 000 /010101A000

Designação: Deputados

Período de 8 de Janeiro a 31 de Dezembro de 2018

356	139.92	
357	17.49	
358	15.80	
359	67.34	
360	50,495.60	
444	121,268.58	
445	1,517.40	
563	52,213.59	
565	9,179.26	
566	13,242.40	
568	39.94	
570	139.92	
572	69.96	
573	27.00	
575	151.20	
578	50.40	
579	122.41	
580	17.49	
581	0.08	
582	3,545.83	
583	386.65	
584	2.00	
660	119,976.96	
773	1,517.40	
775	139.92	
777	69.96	
778	9.00	
781	122.41	

Modelo nº 12

Relação de Documentos de (a) Despesa

Orçamento:00 - ALRAA

Conta

Código: 000 /010101A000

Designação: Deputados

Período de 8 de Janeiro a 31 de Dezembro de 2018

782	17.49	
783	0.08	
784	3,494.07	
785	419.86	
786	2.00	
787	52,238.75	
788	9,164.02	
791	13,200.47	
792	33.04	
793	127.24	
795	42.42	
864	120,297.48	
919	1,517.40	
989	33.04	
991	139.92	
993	69.96	
994	9.00	
996	127.24	
999	42.42	
1000	122.41	
1001	17.49	
1002	0.08	
1003	3,494.07	
1004	232.38	
1005	2.00	
1006	52,114.69	
1007	9,155.12	
1010	13,200.39	

Modelo nº 12

Relação de Documentos de (a) Despesa

Orçamento:00 - ALRAA

Conta

Código: 000 /010101A000

Designação: Deputados

Período de 8 de Janeiro a 31 de Dezembro de 2018

1092	113,160.72	
1093	1,517.40	
1246	13,200.43	
1247	2.00	
1248	17.49	
1249	3,494.07	
1251	139.92	
1252	9.00	
1253	244.83	
1258	66.08	
1260	223.35	
1261	52,354.56	
1262	74.45	
1263	15,780.60	
1264	0.08	
1266	220.15	
1267	69.96	
1337	119,597.98	
1528	1,530.95	
1535	52,399.23	
1536	9,255.38	
1539	13,200.41	
1541	33.04	
1543	139.92	
1545	69.96	
1546	9.00	
1548	127.24	
1551	42.42	

Modelo nº 12

Relação de Documentos de (a) Despesa

Orçamento:00 - ALRAA

Conta

Código: 000 /010101A000

Designação: Deputados

Período de 8 de Janeiro a 31 de Dezembro de 2018

1552	122.41	
1553	17.49	
1554	0.08	
1555	3,494.07	
1556	533.51	
1557	2.00	
1609	119,851.87	
1610	1,519.09	
1754	52,218.80	
1755	9,346.74	
1757	13,200.40	
1760	33.04	
1762	139.92	
1764	69.96	
1765	9.00	
1767	127.24	
1770	42.42	
1771	122.41	
1772	17.49	
1773	0.08	
1774	3,494.07	
1775	380.56	
1776	2.00	
1832	121,943.56	
1833	1,502.34	
1949	8,329.00	
1950	69.96	
1951	451.59	

Modelo nº 12

Relação de Documentos de (a) Despesa

Orçamento:00 - ALRAA

Conta

Código: 000 /010101A000

Designação: Deputados

Período de 8 de Janeiro a 31 de Dezembro de 2018

1952	34.98	
1953	0.08	
1954	3,494.07	
1955	139.92	
1956	2.00	
1959	17.49	
1960	33.04	
1961	9.00	
1962	20.75	
1964	127.24	
1965	50,650.02	
1966	122.41	
1968	42.42	
2029	120,964.94	
2030	1,327.99	
2171	14,059.64	
2172	52,563.71	
2176	8,239.78	
2177	33.04	
2179	127.24	
2180	42.42	
2189	34.98	
2190	139.92	
2192	69.96	
2193	9.00	
2194	20.75	
2198	122.41	
2199	17.49	

Modelo nº 12

Relação de Documentos de (a) Despesa

Orçamento:00 - ALRAA

Conta

Código: 000 /010101A000

Designação: Deputados

Período de 8 de Janeiro a 31 de Dezembro de 2018

2200	0.08	
2201	3,235.25	
2202	380.59	
2203	2.00	
2241	13,585.22	
2245	112,576.44	
2292	1,275.13	
2351	14,771.44	
2352	0.08	
2353	34.98	
2354	291.31	
2355	69.96	
2356	2.00	
2357	17.49	
2358	3,235.25	
2359	66.08	
2360	9.00	
2361	139.92	
2364	20.75	
2366	244.83	
2367	77.40	
2373	232.18	
2534	51,569.53	
2535	13,726.20	
2548	121,764.04	
2614	1,275.13	
2615	33.04	
2617	188.89	

Modelo nº 12

Relação de Documentos de (a) Despesa

Orçamento:00 - ALRAA

Conta

Código: 000 /010101A000

Designação: Deputados

Período de 8 de Janeiro a 31 de Dezembro de 2018

2619	69.96	
2620	9.00	
2621	20.75	
2625	127.24	
2627	42.42	
2628	122.41	
2629	17.49	
2630	0.08	
2631	3,235.25	
2632	239.56	
2633	2.00	
2672	8,419.81	
TOTAL	2,337,556.01	

a) Receita ou despesa conforme os casos.

b) Discriminação dos valores inscritos nas colunas 3 e 10 do mapa Modelo nº3, conforme os casos.

c) Discriminação dos valores inscritos nas colunas 4 e 11 do mapa Modelo nº3, conforme os casos.

Modelo nº 12

Relação de Documentos de (a) Despesa

Orçamento:00 - ALRAA

Conta

Código: 000 /010101B000

Designação: Subsídio de reintegração

Período de 8 de Janeiro a 31 de Dezembro de 2018

Número do Documento	Importância	
	b)	c)
4	5,349.12	
140	1,646.00	
204	2,703.56	
360	794.00	
444	2,690.56	
563	807.00	
660	2,690.56	
787	807.00	
TOTAL	17,487.80	

a) Receita ou despesa conforme os casos.

b) Discriminação dos valores inscritos nas colunas 3 e 10 do mapa Modelo nº3, conforme os casos.

c) Discriminação dos valores inscritos nas colunas 4 e 11 do mapa Modelo nº3, conforme os casos.

Modelo nº 12

Relação de Documentos de (a) Despesa

Orçamento:00 - ALRAA

Conta

Código: 000 /0101030000

Designação: Pessoal dos quadros-Regime de função pública

Período de 8 de Janeiro a 31 de Dezembro de 2018

Número do Documento	Importância	
	b)	c)
4	58,203.11	
140	12,162.17	
141	2,412.55	
143	57.25	
145	48.84	
147	68.75	
156	667.46	
157	228.00	
176	9,201.27	
204	58,905.43	
247	2,403.77	
342	41.70	
343	68.75	
347	29.49	
348	6,612.93	
350	57.25	
351	705.92	
353	2,518.43	
354	24.00	
360	11,110.83	
444	59,632.56	
445	2,456.01	
563	11,870.50	
565	6,753.01	
566	2,603.94	
569	57.25	
571	41.20	
574	68.75	

Modelo nº 12

Relação de Documentos de (a) Despesa

Orçamento:00 - ALRAA

Conta

Código: 000 /0101030000

Designação: Pessoal dos quadros-Regime de função pública

Período de 8 de Janeiro a 31 de Dezembro de 2018

583	932.54	
584	24.00	
660	62,439.99	
773	2,692.15	
774	59.72	
776	41.93	
779	68.75	
785	728.76	
786	24.00	
787	12,293.63	
788	7,107.31	
791	2,610.21	
864	57,924.96	
919	2,536.28	
990	58.16	
992	41.38	
995	65.66	
1004	699.89	
1005	24.00	
1006	11,695.60	
1007	6,712.63	
1010	2,510.13	
1092	49,736.50	
1093	4,006.70	
1246	2,493.51	
1247	24.00	
1250	65.66	
1254	41.38	

Modelo nº 12

Relação de Documentos de (a) Despesa

Orçamento:00 - ALRAA

Conta

Código: 000 /0101030000

Designação: Pessoal dos quadros-Regime de função pública

Período de 8 de Janeiro a 31 de Dezembro de 2018

1261	12,049.53	
1263	11,296.54	
1265	57.92	
1266	654.76	
1337	54,703.15	
1528	2,286.28	
1535	11,686.02	
1536	6,644.26	
1539	2,403.53	
1540	75.69	
1542	57.92	
1544	41.38	
1547	65.66	
1556	651.27	
1557	23.00	
1609	53,757.03	
1610	2,500.10	
1754	12,000.63	
1755	6,837.27	
1757	2,468.69	
1759	75.69	
1761	57.92	
1763	41.38	
1766	65.66	
1775	710.67	
1776	23.00	
1832	57,772.61	
1833	2,393.50	

Modelo nº 12

Relação de Documentos de (a) Despesa

Orçamento:00 - ALRAA

Conta

Código: 000 /0101030000

Designação: Pessoal dos quadros-Regime de função pública

Período de 8 de Janeiro a 31 de Dezembro de 2018

1949	6,663.09	
1951	850.21	
1952	58.38	
1956	23.00	
1963	75.69	
1965	11,928.94	
1967	41.57	
1970	65.66	
2029	56,646.44	
2030	2,385.92	
2171	2,456.19	
2172	11,927.50	
2174	75.69	
2176	6,626.51	
2189	58.38	
2191	41.57	
2196	65.66	
2202	806.04	
2203	23.00	
2241	2,568.29	
2245	48,274.04	
2292	4,062.31	
2351	10,998.63	
2353	58.38	
2354	719.45	
2356	23.00	
2363	944.74	
2365	75.69	

Modelo nº 12

Relação de Documentos de (a) Despesa

Orçamento:00 - ALRAA

Conta

Código: 000 /0101030000

Designação: Pessoal dos quadros-Regime de função pública

Período de 8 de Janeiro a 31 de Dezembro de 2018

2368	41.57	
2369	65.66	
2534	11,384.47	
2535	2,435.03	
2548	56,564.49	
2614	2,441.01	
2616	58.38	
2618	41.57	
2623	65.66	
2632	855.17	
2633	23.00	
2670	75.69	
2671	679.48	
2672	6,535.41	
TOTAL	967,882.17	

a) Receita ou despesa conforme os casos.
b) Discriminação dos valores inscritos nas colunas 3 e 10 do mapa Modelo nº3, conforme os casos.
c) Discriminação dos valores inscritos nas colunas 4 e 11 do mapa Modelo nº3, conforme os casos.

Modelo nº 12

Relação de Documentos de (a) Despesa

Orçamento:00 - ALRAA

Conta

Código: 000 /0101040000

Designação: Pessoal dos quadros-Reg de contrato individual trabalho

Período de 8 de Janeiro a 31 de Dezembro de 2018

Número do Documento	Importância	
	b)	c)
4	3,466.24	
140	544.54	
141	110.19	
157	12.00	
176	510.83	
204	3,616.79	
247	110.21	
353	522.60	
360	501.00	
444	3,581.31	
445	110.21	
563	536.50	
566	522.58	
660	3,581.55	
773	110.21	
787	536.26	
791	522.58	
864	4,228.11	
919	110.21	
1006	577.97	
1010	607.64	
1092	5,974.64	
1093	110.21	
1246	837.37	
1261	689.71	
1337	6,153.52	
1528	110.21	
1535	669.82	

Modelo nº 12

Relação de Documentos de (a) Despesa

Orçamento:00 - ALRAA

Conta

Código: 000 /0101040000

Designação: Pessoal dos quadros-Reg de contrato individual trabalho

Período de 8 de Janeiro a 31 de Dezembro de 2018

1539	856.97	
1609	6,066.51	
1610	166.12	
1754	655.02	
1757	851.31	
1832	6,149.72	
1833	137.28	
1965	694.06	
2029	6,122.65	
2030	164.35	
2171	862.86	
2172	694.06	
2241	862.86	
2245	6,027.34	
2292	188.72	
2534	673.22	
2535	851.53	
2548	6,008.60	
2614	188.06	
TOTAL	77,186.25	

a) Receita ou despesa conforme os casos.
b) Discriminação dos valores inscritos nas colunas 3 e 10 do mapa Modelo nº3, conforme os casos.
c) Discriminação dos valores inscritos nas colunas 4 e 11 do mapa Modelo nº3, conforme os casos.

Região Autónoma dos Açores

ASSEMBLEIA LEGISLATIVA DA RAA

Setor Financeiro

Modelo nº 12

Relação de Documentos de (a) Despesa

Orçamento:00 - ALRAA

Conta

Código: 000 /0101080000

Designação: Pessoal aguardando aposentação

Período de 8 de Janeiro a 31 de Dezembro de 2018

Número do Documento	Importância	
	b)	c)
444	1,001.02	
445	40.19	
585	107.00	
1832	12.34	
1833	0.48	
1958	1.00	
TOTAL	1,162.03	

a) Receita ou despesa conforme os casos.

b) Discriminação dos valores inscritos nas colunas 3 e 10 do mapa Modelo nº3, conforme os casos.

c) Discriminação dos valores inscritos nas colunas 4 e 11 do mapa Modelo nº3, conforme os casos.

Modelo nº 12

Relação de Documentos de (a) Despesa

Orçamento:00 - ALRAA

Conta

Código: 000 /0101090000

Designação: Pessoal em qualquer outra situação

Período de 8 de Janeiro a 31 de Dezembro de 2018

Número do Documento	Importância	
	b)	c)
3	-245.84	
21	-226.37	
4	53,356.39	
140	12,161.40	
141	738.55	
143	10.14	
147	23.55	
155	210.00	
156	432.23	
157	101.00	
176	8,765.60	
204	53,062.98	
247	738.55	
302	552.11	
343	23.55	
348	2,692.77	
350	10.14	
351	466.34	
353	5,805.46	
354	5.00	
355	210.00	
360	10,342.59	
444	54,190.95	
445	738.54	
497	552.11	
563	11,461.95	
565	2,692.77	
566	6,098.97	

Modelo nº 12

Relação de Documentos de (a) Despesa

Orçamento:00 - ALRAA

Conta

Código: 000 /0101090000

Designação: Pessoal em qualquer outra situação

Período de 8 de Janeiro a 31 de Dezembro de 2018

569	10.14	
574	23.55	
582	210.00	
583	587.54	
584	5.00	
660	53,376.01	
722	552.11	
773	738.55	
774	10.14	
779	23.55	
784	210.00	
785	530.95	
786	15.00	
787	11,173.51	
788	2,692.77	
791	5,954.77	
864	53,320.39	
919	738.55	
922	552.11	
990	10.14	
995	23.55	
1003	210.00	
1004	365.05	
1005	5.00	
1006	11,173.51	
1007	2,692.77	
1010	5,926.15	
1092	47,164.34	

Modelo nº 12

Relação de Documentos de (a) Despesa

Orçamento:00 - ALRAA

Conta

Código: 000 /0101090000

Designação: Pessoal em qualquer outra situação

Período de 8 de Janeiro a 31 de Dezembro de 2018

1093	1,297.14	
1208	552.11	
1246	10,983.86	
1247	5.00	
1249	226.58	
1250	23.55	
1261	12,062.75	
1263	4,684.66	
1265	10.14	
1266	401.15	
1337	53,848.15	
1527	622.25	
1528	751.13	
1535	11,282.59	
1536	2,777.87	
1539	5,936.73	
1542	10.14	
1547	23.55	
1555	212.76	
1556	486.50	
1557	5.00	
1609	54,353.16	
1610	745.99	
1703	526.99	
1751	113.00	
1752	12.32	
1754	11,375.26	
1755	2,850.16	

Modelo nº 12

Relação de Documentos de (a) Despesa

Orçamento:00 - ALRAA

Conta

Código: 000 /0101090000

Designação: Pessoal em qualquer outra situação

Período de 8 de Janeiro a 31 de Dezembro de 2018

1757	5,933.90	
1761	10.14	
1766	23.55	
1774	212.76	
1775	455.96	
1776	5.00	
1832	54,658.53	
1833	750.74	
1899	620.57	
1949	2,871.96	
1951	475.97	
1952	10.14	
1954	215.54	
1956	5.00	
1965	11,490.99	
1970	23.55	
1974	31.74	
2029	54,393.58	
2030	805.68	
2083	652.31	
2171	5,754.98	
2172	11,585.55	
2176	3,070.19	
2189	10.14	
2195	16.02	
2196	23.55	
2201	215.54	
2202	459.63	

Modelo nº 12

Relação de Documentos de (a) Despesa

Orçamento:00 - ALRAA

Conta

Código: 000 /0101090000

Designação: Pessoal em qualquer outra situação

Período de 8 de Janeiro a 31 de Dezembro de 2018

2203	5.00	
2241	5,972.72	
2245	46,305.67	
2292	1,362.33	
2346	652.31	
2351	5,005.75	
2353	10.14	
2354	506.63	
2356	5.00	
2358	215.54	
2362	16.02	
2369	23.55	
2534	11,558.72	
2535	10,891.69	
2548	53,962.90	
2614	840.59	
2616	10.14	
2622	16.02	
2623	23.55	
2631	215.54	
2632	666.94	
2633	5.00	
2672	3,256.98	
TOTAL	895,759.01	

a) Receita ou despesa conforme os casos.
b) Discriminação dos valores inscritos nas colunas 3 e 10 do mapa Modelo nº3, conforme os casos.
c) Discriminação dos valores inscritos nas colunas 4 e 11 do mapa Modelo nº3, conforme os casos.

Modelo nº 12

Relação de Documentos de (a) Despesa

Orçamento:00 - ALRAA

Conta

Código: 000 /0101100000

Designação: Gratificações

Período de 8 de Janeiro a 31 de Dezembro de 2018

Número do Documento	Importância	
	b)	c)
4	157.64	
140	16.36	
204	159.56	
360	14.44	
444	159.56	
563	14.44	
660	172.81	
787	17.71	
864	161.56	
1006	16.57	
1092	178.13	
1337	161.56	
1535	16.57	
1609	136.12	
1754	12.32	
1832	165.31	
1965	16.95	
2029	165.31	
2172	16.95	
2245	176.43	
2534	5.83	
2548	171.07	
TOTAL	2,113.20	

a) Receita ou despesa conforme os casos.

b) Discriminação dos valores inscritos nas colunas 3 e 10 do mapa Modelo nº3, conforme os casos.

c) Discriminação dos valores inscritos nas colunas 4 e 11 do mapa Modelo nº3, conforme os casos.

Modelo nº 12

Relação de Documentos de (a) Despesa

Orçamento:00 - ALRAA

Conta

Código: 000 /0101110000

Designação: Representação

Período de 8 de Janeiro a 31 de Dezembro de 2018

Número do Documento	Importância	
	b)	c)
15	-174.20	
4	33,153.49	
140	8,584.89	
176	2,962.48	
204	33,265.77	
348	420.30	
353	2,569.95	
360	8,577.08	
444	34,825.61	
563	9,131.08	
565	420.30	
566	2,605.32	
660	34,330.82	
787	9,029.21	
788	420.30	
791	2,590.28	
864	34,357.61	
1006	9,002.42	
1007	420.30	
1010	2,590.28	
1092	34,333.72	
1246	2,527.17	
1261	8,515.68	
1263	420.30	
1337	34,068.97	
1535	8,849.65	
1536	420.30	
1539	2,535.72	

Modelo nº 12

Relação de Documentos de (a) Despesa

Orçamento:00 - ALRAA

Conta

Código: 000 /0101110000

Designação: Representação

Período de 8 de Janeiro a 31 de Dezembro de 2018

1609	34,054.10	
1754	8,864.52	
1755	420.30	
1757	2,535.72	
1832	34,556.29	
1949	420.30	
1965	8,749.19	
2029	34,978.25	
2171	2,781.22	
2172	9,207.00	
2176	453.93	
2241	2,644.83	
2245	34,329.06	
2351	420.30	
2534	8,971.20	
2535	2,674.84	
2548	34,689.32	
2672	420.30	
TOTAL	541,925.47	

a) Receita ou despesa conforme os casos.

b) Discriminação dos valores inscritos nas colunas 3 e 10 do mapa Modelo nº3, conforme os casos.

c) Discriminação dos valores inscritos nas colunas 4 e 11 do mapa Modelo nº3, conforme os casos.

Modelo nº 12

Relação de Documentos de (a) Despesa

Orçamento:00 - ALRAA

Conta

Código: 000 /0101120000

Designação: Suplementos e prémios

Período de 8 de Janeiro a 31 de Dezembro de 2018

Número do Documento	Importância	
	b)	c)
4	1,395.73	
176	172.52	
204	1,337.82	
353	165.35	
444	1,333.52	
566	164.81	
660	1,286.19	
791	158.97	
864	1,303.41	
1010	161.09	
1092	1,169.52	
1246	156.84	
1261	99.47	
1337	1,385.13	
1539	171.20	
1609	1,303.42	
1757	161.09	
1832	1,170.06	
2029	1,316.31	
2171	162.69	
2241	144.61	
2245	1,346.42	
2535	166.41	
2548	1,415.25	
TOTAL	17,647.83	

a) Receita ou despesa conforme os casos.

b) Discriminação dos valores inscritos nas colunas 3 e 10 do mapa Modelo nº3, conforme os casos.

c) Discriminação dos valores inscritos nas colunas 4 e 11 do mapa Modelo nº3, conforme os casos.

Modelo nº 12

Relação de Documentos de (a) Despesa

Orçamento:00 - ALRAA

Conta

Código: 000 /0101130000

Designação: Subsídio de refeição

Período de 8 de Janeiro a 31 de Dezembro de 2018

Número do Documento	Importância	
	b)	c)
75	104.94	
301	95.40	
498	100.17	
723	95.40	
977	104.94	
1241	100.17	
1529	104.94	
1704	104.94	
1926	95.40	
2115	104.94	
2430	100.17	
4	9,380.64	
140	0.05	
176	1.11	
204	8,920.92	
362	100.17	
444	9,196.58	
587	100.17	
660	8,997.24	
797	95.40	
864	9,148.88	
1012	95.40	
1092	9,470.12	
1268	67.75	
1269	32.42	
1337	9,673.56	
1533	104.94	
1609	8,943.75	

Modelo nº 12

Relação de Documentos de (a) Despesa

Orçamento:00 - ALRAA

Conta

Código: 000 /0101130000

Designação: Subsídio de refeição

Período de 8 de Janeiro a 31 de Dezembro de 2018

1753	104.94	
1832	5,685.84	
2029	8,972.37	
2170	91.21	
2173	4.19	
2244	47.70	
2245	9,101.16	
2537	87.02	
2538	8.38	
2548	9,072.54	
TOTAL	108,615.86	

a) Receita ou despesa conforme os casos.
b) Discriminação dos valores inscritos nas colunas 3 e 10 do mapa Modelo nº3, conforme os casos.
c) Discriminação dos valores inscritos nas colunas 4 e 11 do mapa Modelo nº3, conforme os casos.

Modelo nº 12

Relação de Documentos de (a) Despesa

Orçamento:00 - ALRAA

Conta

Código: 000 /0101140000

Designação: Subsídio de férias e de Natal

Período de 8 de Janeiro a 31 de Dezembro de 2018

Número do Documento	Importância	
	b)	c)
13	-750.28	
18	-999.83	
4	3,589.83	
140	1,137.00	
141	122.42	
176	599.35	
204	939.90	
353	151.63	
360	287.00	
444	2,206.10	
445	47.41	
563	403.76	
565	107.02	
566	221.42	
1092	254,411.09	
1093	1,730.09	
1246	15,529.14	
1261	60,564.60	
1263	2,271.78	
1337	1,287.34	
1535	312.00	
1539	197.67	
1609	1,197.57	
1610	22.60	
1703	905.01	
1755	71.02	
1832	1,607.85	
1965	177.53	

Modelo nº 12

Relação de Documentos de (a) Despesa

Orçamento:00 - ALRAA

Conta

Código: 000 /0101140000

Designação: Subsídio de férias e de Natal

Período de 8 de Janeiro a 31 de Dezembro de 2018

2029	1,226.20	
2030	61.21	
2171	192.37	
2172	269.00	
2241	220.66	
2245	260,577.39	
2292	1,949.45	
2346	588.82	
2351	2,288.52	
2534	61,452.37	
2535	15,946.71	
2536	63.49	
2548	6,021.58	
2614	77.22	
TOTAL	699,283.01	

a) Receita ou despesa conforme os casos.

b) Discriminação dos valores inscritos nas colunas 3 e 10 do mapa Modelo nº3, conforme os casos.

c) Discriminação dos valores inscritos nas colunas 4 e 11 do mapa Modelo nº3, conforme os casos.

Modelo nº 12

Relação de Documentos de (a) Despesa

Orçamento:00 - ALRAA

Conta

Código: 000 /0101150000

Designação: Remunerações por doença e maternidade/paternidade

Período de 8 de Janeiro a 31 de Dezembro de 2018

Número do Documento	Importância	
	b)	c)
4	105.99	
140	6.85	
176	3.19	
204	1,162.09	
348	8.49	
360	6.23	
444	450.33	
445	2.33	
563	9.39	
565	15.36	
864	1,138.72	
919	9.41	
1006	29.93	
1007	38.58	
1092	2,830.14	
1337	4,080.74	
1528	30.49	
1535	109.34	
1536	129.21	
1609	6,356.10	
1610	31.35	
1754	304.04	
1755	199.08	
1832	1,568.50	
1833	17.64	
1949	55.43	
1965	25.20	
2029	1,585.88	

Modelo nº 12

Relação de Documentos de (a) Despesa

Orçamento:00 - ALRAA

Conta

Código: 000 /0101150000

Designação: Remunerações por doença e maternidade/paternidade

Período de 8 de Janeiro a 31 de Dezembro de 2018

2030	17.83	
2172	25.47	
2176	56.04	
2245	1,585.88	
2292	17.83	
2351	56.04	
2534	25.47	
2548	1,803.16	
2614	17.83	
2672	62.59	
TOTAL	23,978.17	

a) Receita ou despesa conforme os casos.
b) Discriminação dos valores inscritos nas colunas 3 e 10 do mapa Modelo nº3, conforme os casos.
c) Discriminação dos valores inscritos nas colunas 4 e 11 do mapa Modelo nº3, conforme os casos.

Região Autónoma dos Açores

ASSEMBLEIA LEGISLATIVA DA RAA

Setor Financeiro

Modelo nº 12

Relação de Documentos de (a) Despesa

Orçamento:00 - ALRAA

Conta

Código: 000 /0102020000

Designação: Horas extraordinárias

Período de 8 de Janeiro a 31 de Dezembro de 2018

Número do Documento	Importância	
	b)	c)
660	52.02	
787	9.64	
791	7.62	
864	416.07	
1006	72.47	
1010	9.61	
1092	1,867.90	
1246	146.09	
1261	71.96	
1337	323.81	
1535	51.77	
1539	26.50	
1609	72.95	
1754	10.23	
1832	55.58	
1965	2.56	
2245	116.05	
2534	13.74	
2535	5.67	
TOTAL	3,332.24	

a) Receita ou despesa conforme os casos.

b) Discriminação dos valores inscritos nas colunas 3 e 10 do mapa Modelo nº3, conforme os casos.

c) Discriminação dos valores inscritos nas colunas 4 e 11 do mapa Modelo nº3, conforme os casos.

Modelo nº 12

Relação de Documentos de (a) Despesa

Orçamento:00 - ALRAA

Conta

Código: 000 /0102040000

Designação: Ajudas de custo

Período de 8 de Janeiro a 31 de Dezembro de 2018

Número do Documento	Importância	
	b)	c)
5	6,919.00	
6	393.15	
7	112.69	
31	128.59	
137	9,970.25	
203	1,479.98	
274	4,220.53	
275	253.05	
377	9,465.69	
378	233.12	
379	194.97	
446	92.45	
447	932.95	
448	166.74	
499	649.74	
504	34.85	
607	16,315.44	
608	421.02	
658	1,493.34	
711	302.14	
712	17.42	
753	31.37	
772	14,106.26	
863	167.16	
865	48.00	
890	1,786.37	
891	325.16	
1024	11,844.16	

Modelo nº 12

Relação de Documentos de (a) Despesa

Orçamento:00 - ALRAA

Conta

Código: 000 /0102040000

Designação: Ajudas de custo

Período de 8 de Janeiro a 31 de Dezembro de 2018

1088	89.85	
1089	11.42	
1090	71.03	
1091	132.81	
1094	14,114.57	
1095	2,021.94	
1096	478.79	
1244	172.11	
1284	96.13	
1387	1,226.50	
1388	18,650.54	
1419	1,459.80	
1475	712.99	
1476	269.12	
1649	12,535.54	
1652	702.36	
1705	137.79	
1869	9,011.99	
1871	1,208.90	
1903	258.22	
2009	66.76	
2011	87.59	
2012	87.59	
2028	13,130.70	
2072	1,456.36	
2073	66.76	
2074	471.19	
2166	54.21	

Modelo nº 12

Relação de Documentos de (a) Despesa

Orçamento:00 - ALRAA

Conta

Código: 000 /0102040000

Designação: Ajudas de custo

Período de 8 de Janeiro a 31 de Dezembro de 2018

2204	16,052.04	
2290	155.48	
2336	1,662.86	
2461	2,412.95	
2547	25,041.73	
2675	83.09	
2676	647.42	
2677	1,262.70	
TOTAL	208,207.42	

a) Receita ou despesa conforme os casos.
b) Discriminação dos valores inscritos nas colunas 3 e 10 do mapa Modelo nº3, conforme os casos.
c) Discriminação dos valores inscritos nas colunas 4 e 11 do mapa Modelo nº3, conforme os casos.

Região Autónoma dos Açores

ASSEMBLEIA LEGISLATIVA DA RAA

Setor Financeiro

Modelo nº 12

Relação de Documentos de (a) Despesa

Orçamento:00 - ALRAA

Conta

Código: 000 /0102050000

Designação: Abono pª falhas

Período de 8 de Janeiro a 31 de Dezembro de 2018

Número do Documento	Importância	
	b)	c)
4	71.64	
204	87.56	
444	79.60	
660	83.58	
864	79.60	
1092	75.62	
1337	83.58	
1609	87.56	
1832	84.75	
2029	79.60	
2241	2.81	
2245	87.56	
2548	83.58	
TOTAL	987.04	

a) Receita ou despesa conforme os casos.

b) Discriminação dos valores inscritos nas colunas 3 e 10 do mapa Modelo nº3, conforme os casos.

c) Discriminação dos valores inscritos nas colunas 4 e 11 do mapa Modelo nº3, conforme os casos.

Modelo nº 12

Relação de Documentos de (a) Despesa

Orçamento:00 - ALRAA

Conta

Código: 000 /0102130000

Designação: Outros suplementos e prémios

Período de 8 de Janeiro a 31 de Dezembro de 2018

Número do Documento	Importância	
	b)	c)
4	988.38	
140	112.41	
176	136.04	
204	1,441.11	
348	197.66	
360	158.16	
444	1,432.09	
563	156.80	
565	196.38	
660	990.80	
787	109.99	
788	136.04	
864	990.80	
1006	109.99	
1007	136.04	
1092	1,005.62	
1261	96.34	
1263	123.21	
1337	990.80	
1535	109.99	
1536	136.04	
1609	1,441.11	
1754	158.16	
1755	197.66	
1832	60.10	
1949	8.55	
1965	9.10	
2029	975.77	

Modelo nº 12

Relação de Documentos de (a) Despesa

Orçamento:00 - ALRAA

Conta

Código: 000 /0102130000

Designação: Outros suplementos e prémios

Período de 8 de Janeiro a 31 de Dezembro de 2018

2172	107.72	
2176	133.90	
2245	983.81	
2351	135.18	
2534	110.06	
2548	1,437.09	
2672	197.23	
TOTAL	15,710.13	

a) Receita ou despesa conforme os casos.

b) Discriminação dos valores inscritos nas colunas 3 e 10 do mapa Modelo nº3, conforme os casos.

c) Discriminação dos valores inscritos nas colunas 4 e 11 do mapa Modelo nº3, conforme os casos.

Modelo nº 12

Relação de Documentos de (a) Despesa

Orçamento:00 - ALRAA

Conta

Código: 000 /010214A000

Designação: Remuneração complementar

Período de 8 de Janeiro a 31 de Dezembro de 2018

Número do Documento	Importância	
	b)	c)
4	2,707.42	
140	172.19	
141	41.32	
176	354.10	
204	3,015.98	
247	49.61	
348	74.13	
353	307.78	
360	180.05	
362	31.81	
444	2,848.10	
445	45.91	
563	173.96	
565	77.37	
566	288.49	
587	31.81	
660	2,673.05	
773	40.32	
787	153.56	
788	67.26	
791	277.77	
797	31.81	
864	2,612.47	
919	34.38	
1006	151.26	
1007	59.09	
1010	274.53	
1012	31.81	

Modelo nº 12

Relação de Documentos de (a) Despesa

Orçamento:00 - ALRAA

Conta

Código: 000 /010214A000

Designação: Remuneração complementar

Período de 8 de Janeiro a 31 de Dezembro de 2018

1092	6,029.35	
1093	70.17	
1246	253.87	
1261	186.73	
1263	126.22	
1269	31.81	
1337	2,837.53	
1528	38.09	
1533	5.81	
1534	26.00	
1535	166.08	
1536	69.75	
1539	296.87	
1609	2,858.72	
1610	40.94	
1753	60.73	
1754	166.52	
1755	70.25	
1757	299.40	
1832	2,902.87	
1833	41.15	
1949	66.14	
1965	173.07	
2029	2,854.43	
2030	42.92	
2171	302.90	
2172	167.05	
2173	31.81	

Modelo nº 12

Relação de Documentos de (a) Despesa

Orçamento:00 - ALRAA

Conta

Código: 000 /010214A000

Designação: Remuneração complementar

Período de 8 de Janeiro a 31 de Dezembro de 2018

2176	66.14	
2241	304.22	
2244	31.81	
2245	6,013.44	
2292	83.05	
2351	65.98	
2534	239.42	
2535	438.38	
2538	63.62	
2548	2,967.50	
2614	47.57	
2672	66.14	
TOTAL	47,411.79	

a) Receita ou despesa conforme os casos.

b) Discriminação dos valores inscritos nas colunas 3 e 10 do mapa Modelo nº3, conforme os casos.

c) Discriminação dos valores inscritos nas colunas 4 e 11 do mapa Modelo nº3, conforme os casos.

Modelo nº 12

Relação de Documentos de (a) Despesa

Orçamento:00 - ALRAA

Conta

Código: 000 /010214B000

Designação: Outros abonos em numerário ou espécie

Período de 8 de Janeiro a 31 de Dezembro de 2018

Número do Documento	Importância	
	b)	c)
4	9,721.20	
140	3,211.27	
176	905.53	
204	11,211.62	
348	121.78	
353	902.90	
360	3,296.02	
444	10,712.55	
563	3,625.03	
565	30.44	
566	992.16	
660	11,719.16	
787	3,867.74	
788	60.88	
791	1,096.20	
864	11,935.40	
1006	3,993.59	
1007	91.34	
1010	1,172.55	
1092	14,238.65	
1246	1,309.38	
1261	4,533.67	
1263	121.78	
1337	14,049.96	
1535	4,519.94	
1536	106.56	
1539	1,307.64	
1609	14,702.68	

Modelo nº 12

Relação de Documentos de (a) Despesa

Orçamento:00 - ALRAA

Conta

Código: 000 /010214B000

Designação: Outros abonos em numerário ou espécie

Período de 8 de Janeiro a 31 de Dezembro de 2018

1754	4,908.50	
1755	91.34	
1757	1,331.24	
1832	2,702.84	
1949	30.44	
1965	867.39	
2029	12,463.73	
2171	1,168.21	
2172	3,850.99	
2176	91.33	
2241	273.97	
2245	12,185.39	
2351	76.11	
2534	3,954.97	
2535	1,081.03	
2548	11,700.97	
2672	91.34	
TOTAL	190,427.41	

a) Receita ou despesa conforme os casos.
b) Discriminação dos valores inscritos nas colunas 3 e 10 do mapa Modelo nº3, conforme os casos.
c) Discriminação dos valores inscritos nas colunas 4 e 11 do mapa Modelo nº3, conforme os casos.

Região Autónoma dos Açores

ASSEMBLEIA LEGISLATIVA DA RAA

Setor Financeiro

Modelo nº 12

Relação de Documentos de (a) Despesa

Orçamento:00 - ALRAA

Conta

Código: 000 /010303A000

Designação: Complemento açoriano ao abono de familia para crianças e jovens

Período de 8 de Janeiro a 31 de Dezembro de 2018

Número do Documento	Importância	
	b)	c)
4	8.42	
204	8.42	
444	8.42	
660	8.42	
864	8.42	
1092	8.42	
1337	8.42	
1609	8.42	
1832	8.42	
2029	8.42	
2245	8.42	
2548	8.42	
TOTAL	101.04	

a) Receita ou despesa conforme os casos.

b) Discriminação dos valores inscritos nas colunas 3 e 10 do mapa Modelo nº3, conforme os casos.

c) Discriminação dos valores inscritos nas colunas 4 e 11 do mapa Modelo nº3, conforme os casos.

Região Autónoma dos Açores

ASSEMBLEIA LEGISLATIVA DA RAA

Setor Financeiro

Modelo nº 12

Relação de Documentos de (a) Despesa

Orçamento:00 - ALRAA

Conta

Código: 000 /010303B000

Designação: Subsídio familiar a crianças e jovens

Período de 8 de Janeiro a 31 de Dezembro de 2018

Número do Documento	Importância	
	b)	c)
4	305.58	
204	305.58	
444	305.58	
660	305.58	
864	245.15	
1092	326.23	
1337	248.33	
1609	248.33	
1832	248.33	
2029	248.33	
2245	248.33	
2548	248.33	
TOTAL	3,283.68	

a) Receita ou despesa conforme os casos.

b) Discriminação dos valores inscritos nas colunas 3 e 10 do mapa Modelo nº3, conforme os casos.

c) Discriminação dos valores inscritos nas colunas 4 e 11 do mapa Modelo nº3, conforme os casos.

Região Autónoma dos Açores

ASSEMBLEIA LEGISLATIVA DA RAA

Setor Financeiro

Modelo nº 12

Relação de Documentos de (a) Despesa

Orçamento:00 - ALRAA

Conta

Código: 000 /0103040000

Designação: Outras prestações familiares

Período de 8 de Janeiro a 31 de Dezembro de 2018

Número do Documento	Importância	
	b)	c)
1647	1,286.70	
TOTAL	1,286.70	

a) Receita ou despesa conforme os casos.

b) Discriminação dos valores inscritos nas colunas 3 e 10 do mapa Modelo nº3, conforme os casos.

c) Discriminação dos valores inscritos nas colunas 4 e 11 do mapa Modelo nº3, conforme os casos.

Modelo nº 12

Relação de Documentos de (a) Despesa

Orçamento:00 - ALRAA

Conta

Código: 000 /0103050000

Designação: Contribuições pª a segurança social

Período de 8 de Janeiro a 31 de Dezembro de 2018

Número do Documento	Importância	
	b)	c)
2291	486.00	
19	-16,559.89	
138	167.48	
139	361.59	
149	120.28	
150	389.11	
173	59,116.57	
178	41,563.44	
248	153.04	
249	330.42	
302	67.75	
341	90.21	
344	57,397.96	
345	346.48	
346	41,787.72	
361	64.23	
362	6.70	
363	167.48	
364	361.59	
497	67.75	
564	42,048.48	
567	59,557.16	
576	240.56	
577	525.51	
586	64.23	
587	6.72	
588	106.06	
589	229.00	

Modelo nº 12

Relação de Documentos de (a) Despesa

Orçamento:00 - ALRAA

Conta

Código: 000 /0103050000

Designação: Contribuições pª a segurança social

Período de 8 de Janeiro a 31 de Dezembro de 2018

722	62.98	
780	474.36	
789	42,426.83	
790	58,638.43	
794	180.42	
796	64.23	
797	11.47	
922	62.98	
997	180.42	
998	474.36	
1008	41,821.64	
1009	58,637.57	
1011	64.23	
1012	11.47	
1208	67.75	
1255	105,083.19	
1256	948.72	
1257	75,188.78	
1259	360.84	
1268	70.93	
1527	38.80	
1532	71.95	
1533	44.59	
1537	42,213.68	
1538	59,703.90	
1549	180.42	
1550	474.36	
1752	165.67	

Modelo nº 12

Relação de Documentos de (a) Despesa

Orçamento:00 - ALRAA

Conta

Código: 000 /0103050000

Designação: Contribuições pª a segurança social

Período de 8 de Janeiro a 31 de Dezembro de 2018

1753	218.61	
1756	43,424.89	
1758	59,412.61	
1768	180.42	
1769	474.36	
1969	180.42	
1971	474.36	
1972	39,824.39	
1974	4.26	
2083	15.96	
2168	61,463.91	
2169	75.25	
2170	71.27	
2175	40,504.48	
2178	180.42	
2197	474.36	
2242	58,786.46	
2243	75.25	
2244	82.97	
2370	948.72	
2371	73,110.59	
2372	360.84	
2533	106,910.59	
2536	87.02	
2537	237.93	
2624	180.42	
2626	474.36	
2673	41,136.71	

Região Autónoma dos Açores

ASSEMBLEIA LEGISLATIVA DA RAA

Setor Financeiro

Modelo nº 12

Relação de Documentos de (a) Despesa

Orçamento:00 - ALRAA

Conta

Código: 000 /0103050000

Designação: Contribuições pª a segurança social

Período de 8 de Janeiro a 31 de Dezembro de 2018

TOTAL	1,306,360.43	

a) Receita ou despesa conforme os casos.
b) Discriminação dos valores inscritos nas colunas 3 e 10 do mapa Modelo nº3, conforme os casos.
c) Discriminação dos valores inscritos nas colunas 4 e 11 do mapa Modelo nº3, conforme os casos.

Região Autónoma dos Açores

ASSEMBLEIA LEGISLATIVA DA RAA

Setor Financeiro

Modelo nº 12

Relação de Documentos de (a) Despesa

Orçamento:00 - ALRAA

Conta

Código: 000 /0103060000

Designação: Acidentes em serviço e doenças profissionais

Período de 8 de Janeiro a 31 de Dezembro de 2018

Número do Documento	Importância	
	b)	c)
2260	176.52	
TOTAL	176.52	

a) Receita ou despesa conforme os casos.

b) Discriminação dos valores inscritos nas colunas 3 e 10 do mapa Modelo nº3, conforme os casos.

c) Discriminação dos valores inscritos nas colunas 4 e 11 do mapa Modelo nº3, conforme os casos.

Região Autónoma dos Açores

ASSEMBLEIA LEGISLATIVA DA RAA

Setor Financeiro

Modelo nº 12

Relação de Documentos de (a) Despesa

Orçamento:00 - ALRAA

Conta

Código: 000 /0103080000

Designação: Outras pensões

Período de 8 de Janeiro a 31 de Dezembro de 2018

Número do Documento	Importância	
	b)	c)
2	1,308.41	
76	1,338.83	
299	1,323.62	
604	1,323.62	
754	1,323.62	
921	1,323.62	
1242	2,183.79	
1485	1,323.62	
1707	1,323.62	
1901	1,323.62	
2085	2,183.79	
2349	1,323.62	
TOTAL	17,603.78	

a) Receita ou despesa conforme os casos.

b) Discriminação dos valores inscritos nas colunas 3 e 10 do mapa Modelo nº3, conforme os casos.

c) Discriminação dos valores inscritos nas colunas 4 e 11 do mapa Modelo nº3, conforme os casos.

Modelo nº 12

Relação de Documentos de (a) Despesa

Orçamento:00 - ALRAA

Conta

Código: 000 /010310P000

Designação: Parentalidade

Período de 8 de Janeiro a 31 de Dezembro de 2018

Número do Documento	Importância	
	b)	c)
4	1,246.70	
204	748.02	
444	1,034.76	
660	1,034.76	
864	1,034.76	
1092	1,471.30	
1337	551.87	
1609	62.87	
1832	3,705.13	
2029	3,897.77	
2245	4,531.18	
2548	4,154.62	
TOTAL	23,473.74	

a) Receita ou despesa conforme os casos.

b) Discriminação dos valores inscritos nas colunas 3 e 10 do mapa Modelo nº3, conforme os casos.

c) Discriminação dos valores inscritos nas colunas 4 e 11 do mapa Modelo nº3, conforme os casos.

Região Autónoma dos Açores

ASSEMBLEIA LEGISLATIVA DA RAA

Setor Financeiro

Modelo nº 12

Relação de Documentos de (a) Despesa

Orçamento:00 - ALRAA

Conta

Código: 000 /0201020000

Designação: Combustíveis e lubrificantes

Período de 8 de Janeiro a 31 de Dezembro de 2018

Número do Documento	Importância	
	b)	c)
103	121.38	
196	127.79	
389	51.67	
693	127.96	
1118	139.75	
1340	175.30	
1347	51.09	
1613	100.26	
1691	51.92	
1984	56.12	
2276	54.00	
2478	103.26	
2696	54.72	
TOTAL	1,215.22	

a) Receita ou despesa conforme os casos.

b) Discriminação dos valores inscritos nas colunas 3 e 10 do mapa Modelo nº3, conforme os casos.

c) Discriminação dos valores inscritos nas colunas 4 e 11 do mapa Modelo nº3, conforme os casos.

Modelo nº 12

Relação de Documentos de (a) Despesa

Orçamento:00 - ALRAA

Conta

Código: 000 /0201040000

Designação: Limpeza e higiene

Período de 8 de Janeiro a 31 de Dezembro de 2018

Número do Documento	Importância	
	b)	c)
21	48.00	
80	39.96	
182	41.16	
193	22.89	
229	9.75	
399	49.50	
409	489.60	
462	55.22	
500	13.52	
522	171.10	
552	33.08	
618	64.66	
646	2,644.97	
691	23.70	
739	29.94	
929	53.40	
974	55.22	
985	15.05	
1076	82.07	
1086	642.70	
1175	5.10	
1311	158.54	
1335	6.38	
1415	55.22	
1421	3.78	
1497	26.34	
1624	21.25	
1740	7.40	

Modelo nº 12

Relação de Documentos de (a) Despesa

Orçamento:00 - ALRAA

Conta

Código: 000 /0201040000

Designação: Limpeza e higiene

Período de 8 de Janeiro a 31 de Dezembro de 2018

1746	61.22	
1816	3.78	
1896	18.00	
1948	13.68	
2023	4.98	
2163	19.56	
2212	49.95	
2218	19.96	
2280	104.08	
2407	26.16	
2470	102.90	
2496	41.24	
2586	44.18	
2608	39.76	
TOTAL	5,418.95	

a) Receita ou despesa conforme os casos.
b) Discriminação dos valores inscritos nas colunas 3 e 10 do mapa Modelo nº3, conforme os casos.
c) Discriminação dos valores inscritos nas colunas 4 e 11 do mapa Modelo nº3, conforme os casos.

Região Autónoma dos Açores

ASSEMBLEIA LEGISLATIVA DA RAA

Setor Financeiro

Modelo nº 12

Relação de Documentos de (a) Despesa

Orçamento:00 - ALRAA

Conta

Código: 000 /0201070000

Designação: Vestuário e artigos pessoais

Período de 8 de Janeiro a 31 de Dezembro de 2018

Número do Documento	Importância	
	b)	c)
258	119.20	
467	118.50	
667	40.96	
882	143.73	
1083	71.40	
1108	85.75	
1192	45.33	
2143	74.90	
2605	49.56	
TOTAL	749.33	

a) Receita ou despesa conforme os casos.

b) Discriminação dos valores inscritos nas colunas 3 e 10 do mapa Modelo nº3, conforme os casos.

c) Discriminação dos valores inscritos nas colunas 4 e 11 do mapa Modelo nº3, conforme os casos.

Modelo nº 12

Relação de Documentos de (a) Despesa

Orçamento:00 - ALRAA

Conta

Código: 000 /0201080000

Designação: Material de escritório

Período de 8 de Janeiro a 31 de Dezembro de 2018

Número do Documento	Importância	
	b)	c)
27	30.00	
28	1,680.00	
29	480.00	
30	120.00	
34	177.00	
37	72.80	
42	191.31	
63	249.32	
64	734.55	
79	145.75	
83	95.00	
94	141.60	
108	82.67	
111	346.64	
129	175.94	
194	256.84	
209	166.20	
213	2,400.00	
216	21.50	
225	348.10	
253	34.20	
259	7,696.55	
312	58.41	
331	22.42	
401	18.00	
413	68.44	
415	327.51	
416	161.50	

Modelo nº 12

Relação de Documentos de (a) Despesa

Orçamento:00 - ALRAA

Conta

Código: 000 /0201080000

Designação: Material de escritório

Período de 8 de Janeiro a 31 de Dezembro de 2018

417	67.15	
423	160.00	
427	876.00	
456	40.00	
461	137.32	
478	68.44	
488	24.99	
492	15.00	
524	472.00	
536	89.70	
540	65.26	
541	336.85	
545	879.10	
613	71.49	
617	70.00	
621	30.72	
631	162.80	
649	407.00	
665	349.23	
689	1,316.86	
690	50.00	
698	47.85	
726	148.51	
812	125.32	
820	5,655.74	
824	171.20	
840	240.39	
842	70.00	

Modelo nº 12

Relação de Documentos de (a) Despesa

Orçamento:00 - ALRAA

Conta

Código: 000 /0201080000

Designação: Material de escritório

Período de 8 de Janeiro a 31 de Dezembro de 2018

852	18.00	
867	67.70	
934	15.67	
937	106.80	
947	76.16	
948	87.75	
986	750.00	
1035	162.25	
1061	57.89	
1062	106.20	
1063	63.72	
1103	34.22	
1111	28.32	
1131	188.80	
1137	76.05	
1150	173.20	
1178	124.55	
1190	68.44	
1300	240.74	
1304	352.82	
1351	110.79	
1359	326.39	
1404	2,297.13	
1430	124.50	
1457	759.92	
1462	6.50	
1470	12.77	
1471	10.80	

Modelo nº 12

Relação de Documentos de (a) Despesa

Orçamento:00 - ALRAA

Conta

Código: 000 /0201080000

Designação: Material de escritório

Período de 8 de Janeiro a 31 de Dezembro de 2018

1495	82.80	
1499	5,086.98	
1502	314.62	
1519	45.00	
1590	283.85	
1620	3,035.61	
1621	152.50	
1637	4,461.88	
1661	76.00	
1700	9.99	
1701	330.30	
1734	129.50	
1788	378.78	
1811	3,820.99	
1812	1,866.00	
1813	29.97	
1821	149.90	
1836	118.00	
1856	153.49	
1857	70.80	
1885	391.70	
1887	133.58	
1905	2,592.72	
1906	3.50	
1929	292.05	
1946	1.50	
1991	214.11	
1993	1,860.00	

Modelo nº 12

Relação de Documentos de (a) Despesa

Orçamento:00 - ALRAA

Conta

Código: 000 /0201080000

Designação: Material de escritório

Período de 8 de Janeiro a 31 de Dezembro de 2018

2007	64.08	
2017	148.60	
2039	115.50	
2054	386.83	
2061	197.85	
2063	129.80	
2069	271.87	
2096	194.35	
2156	139.85	
2157	22.42	
2216	1,534.00	
2232	148.60	
2248	563.75	
2268	232.85	
2277	15.95	
2297	109.76	
2298	175.75	
2309	96.76	
2313	1,567.12	
2332	98.59	
2338	64.95	
2392	156.00	
2393	216.27	
2424	447.55	
2426	40.12	
2472	7.35	
2483	5.00	
2493	70.99	

Modelo nº 12

Relação de Documentos de (a) Despesa

Orçamento:00 - ALRAA

Conta

Código: 000 /0201080000

Designação: Material de escritório

Período de 8 de Janeiro a 31 de Dezembro de 2018

2494	103.47	
2495	72.68	
2503	114.60	
2511	133.20	
2520	322.42	
2556	39.98	
2560	331.64	
2561	99.00	
2564	68.75	
2565	17.70	
2581	78.00	
2588	257.48	
2635	133.60	
2638	121.07	
2639	500.00	
2646	567.90	
2657	73.16	
2658	1,046.07	
2667	33.42	
2668	29.08	
TOTAL	72,351.10	

a) Receita ou despesa conforme os casos.

b) Discriminação dos valores inscritos nas colunas 3 e 10 do mapa Modelo nº3, conforme os casos.

c) Discriminação dos valores inscritos nas colunas 4 e 11 do mapa Modelo nº3, conforme os casos.

Região Autónoma dos Açores

ASSEMBLEIA LEGISLATIVA DA RAA

Setor Financeiro

Modelo nº 12

Relação de Documentos de (a) Despesa

Orçamento:00 - ALRAA

Conta

Código: 000 /0201140000

Designação: Outro material-peças

Período de 8 de Janeiro a 31 de Dezembro de 2018

Número do Documento	Importância	
	b)	c)
710	35.00	
928	54.16	
1056	1,034.00	
1332	15.00	
1452	492.00	
1634	53.10	
1673	340.78	
1851	15.34	
2052	113.16	
2116	28.15	
2162	31.99	
TOTAL	2,212.68	

a) Receita ou despesa conforme os casos.

b) Discriminação dos valores inscritos nas colunas 3 e 10 do mapa Modelo nº3, conforme os casos.

c) Discriminação dos valores inscritos nas colunas 4 e 11 do mapa Modelo nº3, conforme os casos.

Modelo nº 12

Relação de Documentos de (a) Despesa

Orçamento:00 - ALRAA

Conta

Código: 000 /0201150000

Designação: Prémios, condecorações e ofertas

Período de 8 de Janeiro a 31 de Dezembro de 2018

Número do Documento	Importância	
	b)	c)
20	55.40	
35	249.99	
81	12.89	
102	979.89	
105	40.40	
164	10.39	
212	904.54	
309	30.00	
422	2,544.00	
438	75.00	
465	25.00	
486	21.09	
495	7.98	
534	1,128.00	
849	1,199.99	
1048	2,444.00	
1050	249.99	
1051	55.00	
1120	359.40	
1141	579.00	
1162	18.00	
1187	228.00	
1198	255.00	
1349	130.00	
1364	18.50	
1427	68.50	
1494	256.00	
1611	150.00	

Modelo nº 12

Relação de Documentos de (a) Despesa

Orçamento:00 - ALRAA

Conta

Código: 000 /0201150000

Designação: Prémios, condecorações e ofertas

Período de 8 de Janeiro a 31 de Dezembro de 2018

1619	224.94	
1710	75.00	
1845	50.00	
2111	50.00	
2155	449.90	
2246	595.00	
2250	249.99	
2284	206.64	
2294	50.00	
2413	1,113.53	
2414	150.00	
2416	8.40	
2552	94.40	
2690	352.00	
TOTAL	15,765.75	

a) Receita ou despesa conforme os casos.
b) Discriminação dos valores inscritos nas colunas 3 e 10 do mapa Modelo nº3, conforme os casos.
c) Discriminação dos valores inscritos nas colunas 4 e 11 do mapa Modelo nº3, conforme os casos.

Região Autónoma dos Açores

ASSEMBLEIA LEGISLATIVA DA RAA

Setor Financeiro

Modelo nº 12

Relação de Documentos de (a) Despesa

Orçamento:00 - ALRAA

Conta

Código: 000 /0201180000

Designação: Livros e documentação técnica

Período de 8 de Janeiro a 31 de Dezembro de 2018

Número do Documento	Importância	
	b)	c)
235	25.60	
238	250.00	
242	30.00	
1736	39.60	
TOTAL	345.20	

a) Receita ou despesa conforme os casos.

b) Discriminação dos valores inscritos nas colunas 3 e 10 do mapa Modelo nº3, conforme os casos.

c) Discriminação dos valores inscritos nas colunas 4 e 11 do mapa Modelo nº3, conforme os casos.

Região Autónoma dos Açores

ASSEMBLEIA LEGISLATIVA DA RAA

Setor Financeiro

Modelo nº 12

Relação de Documentos de (a) Despesa

Orçamento:00 - ALRAA

Conta

Código: 000 /0201190000

Designação: Artigos honoríficos e de decoração

Período de 8 de Janeiro a 31 de Dezembro de 2018

Número do Documento	Importância	
	b)	c)
652	135.70	
1229	835.59	
1345	222.86	
TOTAL	1,194.15	

a) Receita ou despesa conforme os casos.

b) Discriminação dos valores inscritos nas colunas 3 e 10 do mapa Modelo nº3, conforme os casos.

c) Discriminação dos valores inscritos nas colunas 4 e 11 do mapa Modelo nº3, conforme os casos.

Modelo nº 12

Relação de Documentos de (a) Despesa

Orçamento:00 - ALRAA

Conta

Código: 000 /0201210000

Designação: Outros bens

Período de 8 de Janeiro a 31 de Dezembro de 2018

Número do Documento	Importância	
	b)	c)
38	266.54	
60	42.31	
71	3,463.90	
95	8.64	
97	127.68	
101	25.00	
106	40.00	
109	49.99	
110	56.46	
166	126.17	
167	68.94	
170	47.04	
226	123.09	
230	538.29	
234	8.09	
236	28.89	
251	177.00	
287	675.55	
288	44.51	
289	252.99	
313	13.84	
314	130.41	
408	36.49	
418	16.64	
421	53.36	
424	364.80	
433	185.99	
434	93.39	

Modelo nº 12

Relação de Documentos de (a) Despesa

Orçamento:00 - ALRAA

Conta

Código: 000 /0201210000

Designação: Outros bens

Período de 8 de Janeiro a 31 de Dezembro de 2018

443	169.92	
473	5.00	
490	3.40	
494	120.55	
502	42.10	
503	18.17	
518	13.17	
538	78.10	
539	34.35	
550	29.06	
551	171.60	
609	10.20	
619	20.65	
620	101.05	
623	70.85	
641	97.49	
678	224.50	
679	374.96	
684	56.10	
687	225.00	
692	383.50	
707	85.42	
725	15.58	
834	178.77	
860	6.30	
862	8.68	
871	353.09	
873	49.05	

Modelo nº 12

Relação de Documentos de (a) Despesa

Orçamento:00 - ALRAA

Conta

Código: 000 /0201210000

Designação: Outros bens

Período de 8 de Janeiro a 31 de Dezembro de 2018

930	219.58	
935	49.03	
936	52.12	
940	63.00	
954	40.54	
955	149.07	
969	94.21	
970	100.75	
1021	14.90	
1033	59.00	
1041	47.20	
1054	63.67	
1059	10.62	
1060	40.83	
1066	45.00	
1071	697.40	
1081	163.55	
1085	68.44	
1112	47.20	
1121	39.24	
1147	27.26	
1165	177.00	
1166	52.75	
1176	283.90	
1191	61.32	
1236	90.00	
1237	5.09	
1323	71.94	

Modelo nº 12

Relação de Documentos de (a) Despesa

Orçamento:00 - ALRAA

Conta

Código: 000 /0201210000

Designação: Outros bens

Período de 8 de Janeiro a 31 de Dezembro de 2018

1330	18.98	
1334	14.61	
1350	14.65	
1355	7.25	
1363	302.02	
1365	3.84	
1406	50.60	
1415	25.44	
1416	3.00	
1420	154.53	
1451	8.38	
1458	752.97	
1459	47.66	
1460	551.65	
1466	11.56	
1493	49.05	
1496	28.00	
1507	141.67	
1633	216.00	
1690	62.21	
1699	16.81	
1711	34.00	
1712	11.80	
1713	31.98	
1785	51.44	
1817	6.14	
1820	157.20	
1855	176.40	

Modelo nº 12

Relação de Documentos de (a) Despesa

Orçamento:00 - ALRAA

Conta

Código: 000 /0201210000

Designação: Outros bens

Período de 8 de Janeiro a 31 de Dezembro de 2018

1867	55.22	
1888	4.70	
1907	43.03	
1910	71.94	
1928	56.23	
1931	6.66	
1932	2,853.74	
1947	2.50	
2019	76.89	
2053	22.35	
2070	39.18	
2095	106.60	
2107	10.88	
2150	3.66	
2153	202.34	
2161	10.01	
2165	33.75	
2213	47.67	
2215	49.05	
2219	84.00	
2236	2.24	
2247	3.96	
2278	299.68	
2279	4.98	
2295	73.00	
2296	36.28	
2301	13.96	
2303	49.05	

Modelo nº 12

Relação de Documentos de (a) Despesa

Orçamento:00 - ALRAA

Conta

Código: 000 /0201210000

Designação: Outros bens

Período de 8 de Janeiro a 31 de Dezembro de 2018

2343	139.30	
2391	6.54	
2408	16.08	
2473	3.00	
2484	73.00	
2518	23.45	
2530	18.34	
2554	28.96	
2572	34.37	
2573	197.58	
2576	36.08	
2580	68.72	
2583	45.00	
2589	4.40	
2612	3.90	
2662	166.40	
TOTAL	20,925.73	

a) Receita ou despesa conforme os casos.
b) Discriminação dos valores inscritos nas colunas 3 e 10 do mapa Modelo nº3, conforme os casos.
c) Discriminação dos valores inscritos nas colunas 4 e 11 do mapa Modelo nº3, conforme os casos.

Modelo nº 12

Relação de Documentos de (a) Despesa

Orçamento:00 - ALRAA

Conta

Código: 000 /0202010000

Designação: Encargos das instalações

Período de 8 de Janeiro a 31 de Dezembro de 2018

Número do Documento	Importância	
	b)	c)
13	3.97	
22	39.46	
24	136.31	
40	3.31	
69	271.08	
159	587.52	
202	92.14	
208	30.16	
217	3,292.20	
250	1,504.58	
260	45.04	
261	117.57	
271	3.52	
284	203.47	
330	135.70	
373	49.68	
387	3.52	
388	30.16	
395	3,292.20	
396	587.52	
403	6,008.34	
468	45.04	
469	135.58	
531	358.84	
549	1,743.21	
591	49.68	
629	0.55	
633	3.97	

Modelo nº 12

Relação de Documentos de (a) Despesa

Orçamento:00 - ALRAA

Conta

Código: 000 /0202010000

Designação: Encargos das instalações

Período de 8 de Janeiro a 31 de Dezembro de 2018

636	117.86	
637	1,072.22	
642	612.35	
650	587.52	
651	135.70	
653	3,292.20	
655	30.16	
688	1,653.74	
695	55.44	
733	285.47	
759	6,103.85	
768	3,776.00	
807	49.68	
808	90.67	
818	587.52	
819	30.16	
836	135.70	
868	3.52	
869	1.10	
897	331.51	
909	128.88	
911	1,639.73	
959	3,776.00	
966	47.32	
1019	49.68	
1028	3,000.01	
1119	135.70	
1127	587.52	

Modelo nº 12

Relação de Documentos de (a) Despesa

Orçamento:00 - ALRAA

Conta

Código: 000 /0202010000

Designação: Encargos das instalações

Período de 8 de Janeiro a 31 de Dezembro de 2018

1181	0.55	
1182	4.86	
1183	30.16	
1220	3,776.00	
1234	263.89	
1235	1,870.03	
1239	177.43	
1272	49.68	
1319	4,412.29	
1341	30.16	
1357	361.53	
1412	1,833.98	
1424	587.52	
1426	3.97	
1428	135.70	
1435	111.89	
1440	294.10	
1518	0.55	
1561	49.68	
1583	3,776.00	
1612	4,505.87	
1622	3.96	
1628	135.70	
1646	587.52	
1662	51.88	
1663	676.79	
1675	0.55	
1676	176.96	

Modelo nº 12

Relação de Documentos de (a) Despesa

Orçamento:00 - ALRAA

Conta

Código: 000 /0202010000

Designação: Encargos das instalações

Período de 8 de Janeiro a 31 de Dezembro de 2018

1680	587.77	
1682	1,333.51	
1722	30.16	
1738	4,658.85	
1747	587.52	
1781	49.68	
1786	4.32	
1793	3,776.00	
1794	30.16	
1795	135.70	
1815	541.46	
1825	51.88	
1826	2,105.14	
1829	678.23	
1913	4,831.71	
1919	3,776.00	
1942	587.52	
1979	49.68	
1986	135.70	
2013	1.58	
2022	0.55	
2026	51.88	
2046	1,820.04	
2055	30.16	
2058	295.23	
2110	294.10	
2126	3,554.12	
2127	135.70	

Modelo nº 12

Relação de Documentos de (a) Despesa

Orçamento:00 - ALRAA

Conta

Código: 000 /0202010000

Designação: Encargos das instalações

Período de 8 de Janeiro a 31 de Dezembro de 2018

2133	2.83	
2135	587.52	
2158	3,776.00	
2187	49.68	
2205	32.45	
2207	100.12	
2249	77.79	
2258	261.02	
2320	3,133.86	
2395	587.52	
2396	3,315.28	
2419	3,776.00	
2443	135.70	
2489	672.60	
2498	54.17	
2499	2.83	
2522	261.02	
2524	118.78	
2541	49.68	
2551	3,776.00	
2577	31.30	
2578	1,670.75	
2585	135.70	
2682	587.52	
2693	3,025.05	
2700	2.83	
2702	150.39	
2703	1,835.19	

Região Autónoma dos Açores

ASSEMBLEIA LEGISLATIVA DA RAA

Setor Financeiro

Modelo nº 12

Relação de Documentos de (a) Despesa

Orçamento:00 - ALRAA

Conta

Código: 000 /0202010000

Designação: Encargos das instalações

Período de 8 de Janeiro a 31 de Dezembro de 2018

TOTAL	129,344.66	

a) Receita ou despesa conforme os casos.
b) Discriminação dos valores inscritos nas colunas 3 e 10 do mapa Modelo nº3, conforme os casos.
c) Discriminação dos valores inscritos nas colunas 4 e 11 do mapa Modelo nº3, conforme os casos.

Modelo nº 12

Relação de Documentos de (a) Despesa

Orçamento:00 - ALRAA

Conta

Código: 000 /0202020000

Designação: Limpeza e higiene

Período de 8 de Janeiro a 31 de Dezembro de 2018

Número do Documento	Importância	
	b)	c)
189	2,144.44	
199	215.17	
207	142.77	
215	234.45	
257	227.74	
370	12.07	
371	19.82	
374	181.34	
380	1,072.22	
381	234.45	
382	142.77	
419	215.17	
466	227.74	
592	12.07	
593	90.67	
594	19.82	
632	142.77	
676	2,811.80	
681	234.45	
683	227.74	
696	215.17	
763	1,307.79	
800	19.82	
802	12.07	
837	234.45	
883	1,072.22	
895	215.17	
898	1,415.68	

Modelo nº 12

Relação de Documentos de (a) Despesa

Orçamento:00 - ALRAA

Conta

Código: 000 /0202020000

Designação: Limpeza e higiene

Período de 8 de Janeiro a 31 de Dezembro de 2018

899	227.74	
952	2,025.41	
1016	19.82	
1017	90.67	
1100	1,072.22	
1117	227.74	
1125	215.17	
1126	234.45	
1227	609.73	
1270	19.82	
1273	90.67	
1286	215.17	
1339	1,072.22	
1362	227.74	
1425	234.45	
1559	90.67	
1560	19.82	
1573	215.17	
1577	609.73	
1625	227.74	
1631	385.27	
1643	261.12	
1645	1,072.22	
1730	609.73	
1777	90.67	
1778	22.08	
1792	227.74	
1804	261.12	

Modelo nº 12

Relação de Documentos de (a) Despesa

Orçamento:00 - ALRAA

Conta

Código: 000 /0202020000

Designação: Limpeza e higiene

Período de 8 de Janeiro a 31 de Dezembro de 2018

1819	609.73	
1823	1,072.22	
1840	1,020.70	
1941	857.78	
1980	22.08	
1981	90.67	
1988	431.88	
1996	261.12	
2025	236.00	
2097	609.73	
2134	261.12	
2160	236.00	
2184	72.53	
2185	22.08	
2235	431.88	
2255	1,156.40	
2382	609.73	
2415	236.00	
2432	261.12	
2467	1,156.40	
2480	431.88	
2512	261.12	
2521	609.73	
2540	22.08	
2562	1,156.40	
2584	236.00	
2645	431.88	
2680	215.17	

Região Autónoma dos Açores

ASSEMBLEIA LEGISLATIVA DA RAA

Setor Financeiro

Modelo nº 12

Relação de Documentos de (a) Despesa

Orçamento:00 - ALRAA

Conta

Código: 000 /0202020000

Designação: Limpeza e higiene

Período de 8 de Janeiro a 31 de Dezembro de 2018

TOTAL	36,797.37	

a) Receita ou despesa conforme os casos.
b) Discriminação dos valores inscritos nas colunas 3 e 10 do mapa Modelo nº3, conforme os casos.
c) Discriminação dos valores inscritos nas colunas 4 e 11 do mapa Modelo nº3, conforme os casos.

Modelo nº 12

Relação de Documentos de (a) Despesa

Orçamento:00 - ALRAA

Conta

Código: 000 /0202030000

Designação: Conservação de bens

Período de 8 de Janeiro a 31 de Dezembro de 2018

Número do Documento	Importância	
	b)	c)
47	725.90	
162	79.86	
174	47.20	
206	57.24	
219	346.92	
246	176.03	
264	398.56	
369	7.36	
501	24.28	
525	60.18	
537	595.40	
601	8,298.52	
628	4,116.40	
662	2,135.80	
694	2,690.80	
727	157.07	
752	19.12	
826	17,508.63	
827	9,646.78	
876	28.32	
877	9,013.52	
1052	188.30	
1107	100.39	
1167	152.21	
1279	6.90	
1309	12,755.32	
1336	16.00	
1396	591.49	

Modelo nº 12

Relação de Documentos de (a) Despesa

Orçamento:00 - ALRAA

Conta

Código: 000 /0202030000

Designação: Conservação de bens

Período de 8 de Janeiro a 31 de Dezembro de 2018

1417	387.72	
1503	551.48	
1506	47.20	
1641	170.63	
1664	57.82	
1728	454.30	
1739	76.70	
1780	11.68	
1796	81.42	
1844	169.00	
1848	269.46	
1889	59.00	
1890	87.84	
1893	88.50	
1977	22.79	
2018	589.87	
2059	323.80	
2060	39.29	
2105	103.65	
2141	50.15	
2237	427.29	
2252	95.20	
2273	128.92	
2399	28.32	
2435	246.93	
2543	8.05	
2652	21,879.70	
2659	36.32	

Região Autónoma dos Açores

ASSEMBLEIA LEGISLATIVA DA RAA

Setor Financeiro

Modelo nº 12

Relação de Documentos de (a) Despesa

Orçamento:00 - ALRAA

Conta

Código: 000 /0202030000

Designação: Conservação de bens

Período de 8 de Janeiro a 31 de Dezembro de 2018

2660	94.40	
2663	195.94	
TOTAL	96,727.87	

a) Receita ou despesa conforme os casos.

b) Discriminação dos valores inscritos nas colunas 3 e 10 do mapa Modelo nº3, conforme os casos.

c) Discriminação dos valores inscritos nas colunas 4 e 11 do mapa Modelo nº3, conforme os casos.

Modelo nº 12

Relação de Documentos de (a) Despesa

Orçamento:00 - ALRAA

Conta

Código: 000 /0202040000

Designação: Locação de edifícios

Período de 8 de Janeiro a 31 de Dezembro de 2018

Número do Documento	Importância	
	b)	c)
25	252.48	
26	802.13	
120	252.48	
124	802.13	
160	474.84	
326	252.48	
332	237.42	
365	118.70	
375	802.13	
506	237.42	
529	252.48	
595	59.35	
602	802.13	
765	237.42	
767	252.48	
769	802.13	
809	59.35	
978	237.42	
987	252.48	
1020	59.35	
1058	802.13	
1221	237.42	
1230	252.48	
1276	59.35	
1318	802.13	
1558	59.35	
1569	252.48	
1597	802.13	

Modelo nº 12

Relação de Documentos de (a) Despesa

Orçamento:00 - ALRAA

Conta

Código: 000 /0202040000

Designação: Locação de edifícios

Período de 8 de Janeiro a 31 de Dezembro de 2018

1603	237.42	
1732	237.42	
1744	252.48	
1779	59.35	
1802	802.13	
1916	237.42	
1917	252.48	
1982	59.35	
1987	802.13	
2089	252.48	
2090	237.42	
2125	802.13	
2186	59.35	
2377	802.13	
2394	237.42	
2417	252.48	
2539	59.35	
TOTAL	16,157.21	

a) Receita ou despesa conforme os casos.
b) Discriminação dos valores inscritos nas colunas 3 e 10 do mapa Modelo nº3, conforme os casos.
c) Discriminação dos valores inscritos nas colunas 4 e 11 do mapa Modelo nº3, conforme os casos.

Modelo nº 12

Relação de Documentos de (a) Despesa

Orçamento:00 - ALRAA

Conta

Código: 000 /0202090000

Designação: Comunicações

Período de 8 de Janeiro a 31 de Dezembro de 2018

Número do Documento	Importância	
	b)	c)
8	15,875.18	
16	38.29	
48	50.06	
49	15.54	
50	97.15	
51	51.93	
52	42.53	
53	752.03	
62	148.14	
68	1,929.96	
92	26.13	
93	25.74	
104	67.97	
107	1,443.41	
122	900.53	
168	225.00	
185	99.99	
188	50.00	
192	13,960.90	
211	38.29	
266	80.29	
268	245.86	
269	148.14	
270	27.96	
272	41.30	
273	14.46	
285	100.00	
286	69.87	

Modelo nº 12

Relação de Documentos de (a) Despesa

Orçamento:00 - ALRAA

Conta

Código: 000 /0202090000

Designação: Comunicações

Período de 8 de Janeiro a 31 de Dezembro de 2018

294	891.92	
298	4,146.22	
307	50.00	
317	16.25	
319	26.20	
320	19.72	
321	128.19	
324	900.53	
390	232.48	
391	15,547.03	
405	38.29	
458	29.60	
472	41.30	
509	50.00	
511	15.80	
512	84.51	
520	699.61	
528	900.53	
542	148.14	
553	2,177.89	
624	16,815.17	
630	50.00	
635	943.89	
638	900.53	
656	597.00	
685	6.90	
686	81.08	
699	38.29	

Modelo nº 12

Relação de Documentos de (a) Despesa

Orçamento:00 - ALRAA

Conta

Código: 000 /0202090000

Designação: Comunicações

Período de 8 de Janeiro a 31 de Dezembro de 2018

744	39.33	
745	50.00	
746	29.90	
747	15.09	
749	811.69	
751	3,511.97	
766	148.14	
815	71.06	
816	41.61	
822	11,368.00	
835	35.51	
850	40.42	
851	39.61	
853	15.80	
870	13.82	
878	50.00	
893	653.06	
900	148.14	
901	2,316.72	
916	50.00	
975	46.30	
983	900.53	
1026	19.45	
1027	19.45	
1040	9,559.49	
1055	841.39	
1098	38.29	
1110	67.06	

Modelo nº 12

Relação de Documentos de (a) Despesa

Orçamento:00 - ALRAA

Conta

Código: 000 /0202090000

Designação: Comunicações

Período de 8 de Janeiro a 31 de Dezembro de 2018

1113	13,879.29	
1124	1,972.29	
1171	591.88	
1179	119.74	
1186	43.67	
1188	50.00	
1201	50.00	
1202	55.60	
1203	15.58	
1212	41.30	
1215	148.14	
1222	69.49	
1223	19.45	
1224	19.45	
1226	900.53	
1238	42.16	
1240	4,612.68	
1324	922.79	
1358	12,814.10	
1423	330.39	
1429	125.69	
1441	85.22	
1442	20.24	
1443	41.61	
1448	321.37	
1473	148.14	
1498	198.21	
1500	68.44	

Modelo nº 12

Relação de Documentos de (a) Despesa

Orçamento:00 - ALRAA

Conta

Código: 000 /0202090000

Designação: Comunicações

Período de 8 de Janeiro a 31 de Dezembro de 2018

1510	5,035.72	
1513	480.85	
1514	774.08	
1521	70.56	
1522	50.00	
1523	50.00	
1524	28.01	
1525	42.75	
1580	900.53	
1585	1,108.12	
1588	87.36	
1601	85.16	
1614	537.21	
1615	12,814.10	
1629	38.29	
1656	38.90	
1657	38.90	
1658	5,549.59	
1665	1,066.46	
1668	41.30	
1679	3.09	
1681	50.00	
1694	148.14	
1696	40.03	
1697	69.07	
1709	4.10	
1731	900.53	
1733	11,046.24	

Modelo nº 12

Relação de Documentos de (a) Despesa

Orçamento:00 - ALRAA

Conta

Código: 000 /0202090000

Designação: Comunicações

Período de 8 de Janeiro a 31 de Dezembro de 2018

1799	38.29	
1827	50.00	
1828	21.08	
1831	76.97	
1841	148.14	
1843	903.89	
1846	200.00	
1852	4,611.28	
1854	1,140.09	
1862	88.54	
1863	100.00	
1864	69.60	
1872	50.00	
1873	26.73	
1875	71.22	
1898	4,317.62	
1914	19.45	
1915	30.00	
1933	900.53	
1997	38.29	
2020	109.74	
2024	41.30	
2027	11,153.59	
2027	3,790.64	
2031	4,116.53	
2034	309.02	
2043	50.00	
2044	50.00	

Modelo nº 12

Relação de Documentos de (a) Despesa

Orçamento:00 - ALRAA

Conta

Código: 000 /0202090000

Designação: Comunicações

Período de 8 de Janeiro a 31 de Dezembro de 2018

2045	30.76	
2056	41.30	
2064	55.98	
2076	148.14	
2119	76.00	
2120	900.53	
2121	791.59	
2151	19.45	
2152	19.45	
2231	15,041.26	
2256	38.29	
2267	383.27	
2285	46.61	
2286	50.00	
2287	26.16	
2288	36.64	
2289	50.00	
2299	70.04	
2319	148.14	
2321	900.53	
2337	20.00	
2385	20.69	
2386	19.45	
2429	14,984.58	
2453	1,676.68	
2456	900.53	
2459	35.40	
2460	35.40	

Modelo nº 12

Relação de Documentos de (a) Despesa

Orçamento:00 - ALRAA

Conta

Código: 000 /0202090000

Designação: Comunicações

Período de 8 de Janeiro a 31 de Dezembro de 2018

2462	84.52	
2463	48.00	
2464	49.10	
2468	806.49	
2481	100.00	
2492	228.89	
2497	54.63	
2525	27.48	
2526	50.00	
2527	50.00	
2528	200.00	
2532	1,170.00	
2579	4.96	
2591	70.04	
2592	92.30	
2644	148.14	
2681	20,952.96	
2698	4,078.59	
2701	504.38	
2704	180.27	
TOTAL	289,882.25	

a) Receita ou despesa conforme os casos.

b) Discriminação dos valores inscritos nas colunas 3 e 10 do mapa Modelo nº3, conforme os casos.

c) Discriminação dos valores inscritos nas colunas 4 e 11 do mapa Modelo nº3, conforme os casos.

Modelo nº 12

Relação de Documentos de (a) Despesa

Orçamento:00 - ALRAA

Conta

Código: 000 /0202100000

Designação: Transportes

Período de 8 de Janeiro a 31 de Dezembro de 2018

Número do Documento	Importância	
	b)	c)
71	29.50	
87	106.20	
118	115.64	
163	422.70	
165	181.50	
223	909.00	
316	252.90	
426	61.25	
455	2,835.00	
487	26.72	
491	20.10	
680	72.03	
859	5.00	
931	46.20	
971	280.00	
1022	31.80	
1072	3,223.00	
1082	835.43	
1133	500.00	
1142	120.00	
1169	501.00	
1217	800.28	
1228	47.97	
1231	25.00	
1287	2,073.75	
1316	569.94	
1331	11.00	
1390	88.40	

Modelo nº 12

Relação de Documentos de (a) Despesa

Orçamento:00 - ALRAA

Conta

Código: 000 /0202100000

Designação: Transportes

Período de 8 de Janeiro a 31 de Dezembro de 2018

1408	126.00	
1418	460.00	
1422	270.39	
1575	260.00	
1723	51.57	
1797	100.80	
2010	230.00	
2067	208.40	
2238	135.00	
2300	287.20	
2318	271.40	
2341	124.24	
2397	128.03	
2398	94.40	
2445	230.02	
2448	76.80	
2458	22.50	
2477	260.00	
2555	242.50	
2600	50.69	
2610	114.23	
2637	1,647.50	
2653	220.07	
2687	8.25	
TOTAL	19,811.30	

a) Receita ou despesa conforme os casos.

b) Discriminação dos valores inscritos nas colunas 3 e 10 do mapa Modelo nº3, conforme os casos.

c) Discriminação dos valores inscritos nas colunas 4 e 11 do mapa Modelo nº3, conforme os casos.

Região Autónoma dos Açores

ASSEMBLEIA LEGISLATIVA DA RAA

Setor Financeiro

Modelo nº 12

Relação de Documentos de (a) Despesa

Orçamento:00 - ALRAA

Conta

Código: 000 /0202110000

Designação: Representação dos serviços

Período de 8 de Janeiro a 31 de Dezembro de 2018

Número do Documento	Importância	
	b)	c)
113	300.00	
116	1,000.00	
177	436.00	
187	290.50	
237	270.00	
439	240.00	
459	400.00	
731	165.00	
756	401.90	
770	241.00	
892	17,600.00	
914	313.90	
957	1,852.50	
1145	687.50	
1211	440.00	
1214	114.22	
1245	475.85	
1290	8,280.00	
1329	2,100.00	
1380	650.00	
1414	2,514.00	
1439	1,823.47	
1531	168.50	
1737	6,400.00	
1990	620.00	
2104	420.21	
2123	362.90	
2329	1,110.00	

Modelo nº 12

Relação de Documentos de (a) Despesa

Orçamento:00 - ALRAA

Conta

Código: 000 /0202110000

Designação: Representação dos serviços

Período de 8 de Janeiro a 31 de Dezembro de 2018

2330	3,150.00	
2334	295.40	
2444	924.00	
2465	11,704.80	
2476	1,320.00	
2568	510.00	
2691	144.90	
TOTAL	67,726.55	

a) Receita ou despesa conforme os casos.
b) Discriminação dos valores inscritos nas colunas 3 e 10 do mapa Modelo nº3, conforme os casos.
c) Discriminação dos valores inscritos nas colunas 4 e 11 do mapa Modelo nº3, conforme os casos.

Região Autónoma dos Açores

ASSEMBLEIA LEGISLATIVA DA RAA

Setor Financeiro

Modelo nº 12

Relação de Documentos de (a) Despesa

Orçamento:00 - ALRAA

Conta

Código: 000 /0202120000

Designação: Seguros

Período de 8 de Janeiro a 31 de Dezembro de 2018

Número do Documento	Importância	
	b)	c)
19	636.57	
78	198.63	
393	7,314.44	
496	298.28	
888	352.75	
1036	346.53	
1654	487.96	
1874	598.59	
2317	305.72	
2340	236.18	
2611	56.47	
TOTAL	10,832.12	

a) Receita ou despesa conforme os casos.

b) Discriminação dos valores inscritos nas colunas 3 e 10 do mapa Modelo nº3, conforme os casos.

c) Discriminação dos valores inscritos nas colunas 4 e 11 do mapa Modelo nº3, conforme os casos.

Modelo nº 12

Relação de Documentos de (a) Despesa

Orçamento:00 - ALRAA

Conta

Código: 000 /0202130000

Designação: Deslocações e estadas

Período de 8 de Janeiro a 31 de Dezembro de 2018

Número do Documento	Importância	
	b)	c)
9	176.72	
10	246.09	
11	1,066.94	
12	2,014.00	
14	90.58	
15	252.08	
17	125.59	
18	87.00	
23	1,337.35	
36	1,807.89	
39	228.00	
41	3,299.56	
43	126.74	
44	154.00	
45	89.00	
46	6,248.00	
61	1,302.36	
65	422.97	
66	171.08	
67	4,437.00	
70	1,800.00	
73	91.77	
74	30.59	
82	266.66	
84	90.00	
88	167.08	
89	3,386.80	
90	1,173.32	

Modelo nº 12

Relação de Documentos de (a) Despesa

Orçamento:00 - ALRAA

Conta

Código: 000 /0202130000

Designação: Deslocações e estadas

Período de 8 de Janeiro a 31 de Dezembro de 2018

91	977.92	
96	238.10	
98	119.74	
112	224.34	
115	564.00	
117	10,294.00	
125	614.28	
126	257.00	
127	1,429.14	
158	748.00	
171	90.00	
172	53.00	
175	239.00	
179	307.00	
180	956.27	
184	964.90	
186	255.80	
195	1,309.00	
197	445.00	
198	75.00	
205	4,647.55	
210	105.44	
214	1,113.00	
218	231.00	
221	472.70	
222	254.94	
228	257.96	
231	201.17	

Modelo nº 12

Relação de Documentos de (a) Despesa

Orçamento:00 - ALRAA

Conta

Código: 000 /0202130000

Designação: Deslocações e estadas

Período de 8 de Janeiro a 31 de Dezembro de 2018

232	707.96	
233	3,072.60	
239	623.00	
240	77.00	
252	110.59	
255	267.00	
256	98.00	
265	1,232.00	
282	439.28	
283	1,708.56	
290	693.00	
291	207.80	
292	89.00	
295	176.72	
296	125.36	
297	182.00	
303	1,463.00	
304	58.18	
308	281.66	
310	1,725.00	
311	367.62	
315	411.40	
318	479.36	
322	450.00	
323	80.00	
325	7,396.00	
327	1,835.84	
334	104.00	

Modelo nº 12

Relação de Documentos de (a) Despesa

Orçamento:00 - ALRAA

Conta

Código: 000 /0202130000

Designação: Deslocações e estadas

Período de 8 de Janeiro a 31 de Dezembro de 2018

335	1,768.00	
336	5,046.00	
337	6,072.00	
338	8.48	
392	290.00	
398	7.20	
402	90.00	
404	559.96	
406	255.00	
410	1,519.00	
420	371.00	
425	89.00	
429	1,300.06	
430	3,405.50	
431	154.00	
432	7,442.85	
435	99.00	
436	252.72	
437	98.00	
440	206.72	
441	830.06	
455	895.18	
457	4,090.00	
460	234.20	
463	90.00	
464	213.48	
471	225.48	
474	214.40	

Modelo nº 12

Relação de Documentos de (a) Despesa

Orçamento:00 - ALRAA

Conta

Código: 000 /0202130000

Designação: Deslocações e estadas

Período de 8 de Janeiro a 31 de Dezembro de 2018

475	236.40	
476	5,790.00	
480	332.38	
481	1,040.00	
482	801.00	
483	3,313.54	
489	15.00	
505	2,693.25	
507	592.95	
508	680.00	
510	593.42	
513	53.00	
517	55.00	
519	49.00	
521	221.80	
523	270.00	
526	416.00	
527	76.00	
530	836.81	
532	3,480.00	
533	349.80	
544	712.00	
546	1,364.11	
547	3,145.00	
548	345.00	
554	2,207.52	
555	2,600.00	
557	3,665.68	

Modelo nº 12

Relação de Documentos de (a) Despesa

Orçamento:00 - ALRAA

Conta

Código: 000 /0202130000

Designação: Deslocações e estadas

Período de 8 de Janeiro a 31 de Dezembro de 2018

558	999.46	
559	4,048.00	
560	693.00	
561	425.56	
606	168.00	
610	1,456.00	
611	251.40	
612	820.39	
615	1,313.72	
616	48.00	
622	104.90	
625	90.00	
626	107.00	
640	740.00	
645	356.00	
647	150.00	
648	4,466.00	
659	142.00	
661	183.60	
666	327.00	
668	404.42	
669	395.42	
670	1,770.00	
671	1,053.08	
672	1,293.32	
673	450.68	
674	385.00	
675	8,600.00	

Modelo nº 12

Relação de Documentos de (a) Despesa

Orçamento:00 - ALRAA

Conta

Código: 000 /0202130000

Designação: Deslocações e estadas

Período de 8 de Janeiro a 31 de Dezembro de 2018

700	199.50	
701	206.94	
702	77.00	
703	231.00	
704	176.00	
705	1,102.96	
706	1,098.66	
708	720.77	
709	4,021.52	
713	32.40	
724	23,166.91	
728	4,182.00	
729	166.00	
732	2,805.00	
734	287.35	
735	107.90	
736	957.52	
737	376.30	
738	623.98	
740	184.00	
741	90.00	
742	96.00	
748	326.00	
750	3,452.38	
771	58.23	
801	91.96	
811	2,646.52	
814	720.00	

Modelo nº 12

Relação de Documentos de (a) Despesa

Orçamento:00 - ALRAA

Conta

Código: 000 /0202130000

Designação: Deslocações e estadas

Período de 8 de Janeiro a 31 de Dezembro de 2018

817	716.00	
823	8,976.00	
828	323.02	
829	336.44	
830	95.36	
831	1,117.74	
838	276.00	
839	206.72	
841	360.74	
843	2,725.00	
844	5,202.00	
845	5,113.10	
846	2,992.50	
847	90.00	
854	96.00	
857	312.00	
858	13,073.50	
861	39.50	
866	300.20	
874	675.42	
875	181.16	
879	826.78	
884	182.00	
885	68.00	
886	1,632.00	
887	504.00	
908	13,871.66	
912	4,654.88	

Modelo nº 12

Relação de Documentos de (a) Despesa

Orçamento:00 - ALRAA

Conta

Código: 000 /0202130000

Designação: Deslocações e estadas

Período de 8 de Janeiro a 31 de Dezembro de 2018

913	753.24	
917	708.00	
918	3,960.00	
924	429.30	
926	118.18	
932	213.30	
938	195.25	
942	80.00	
943	534.00	
944	708.00	
945	520.00	
946	164.00	
949	360.00	
951	5,267.96	
953	1,700.00	
956	2,376.00	
958	354.00	
960	379.16	
961	96.00	
962	2,020.00	
963	3,192.00	
964	4,284.00	
965	816.00	
967	385.00	
972	1,371.34	
976	520.00	
979	1,651.87	
981	3,162.00	

Modelo nº 12

Relação de Documentos de (a) Despesa

Orçamento:00 - ALRAA

Conta

Código: 000 /0202130000

Designação: Deslocações e estadas

Período de 8 de Janeiro a 31 de Dezembro de 2018

984	500.00	
1023	205.80	
1030	2,184.00	
1031	1,409.56	
1034	220.03	
1037	5,712.00	
1042	9,324.37	
1043	1,280.58	
1044	2,673.00	
1045	402.51	
1047	422.30	
1053	306.32	
1057	2,876.00	
1064	510.00	
1065	328.00	
1068	1,320.00	
1069	575.30	
1073	590.00	
1074	1,844.00	
1075	1,060.20	
1077	224.10	
1078	651.14	
1079	825.20	
1097	154.62	
1099	585.00	
1101	390.00	
1102	306.00	
1104	241.48	

Modelo nº 12

Relação de Documentos de (a) Despesa

Orçamento:00 - ALRAA

Conta

Código: 000 /0202130000

Designação: Deslocações e estadas

Período de 8 de Janeiro a 31 de Dezembro de 2018

1105	50.00	
1114	306.00	
1115	144.00	
1122	2,732.04	
1128	764.68	
1130	220.72	
1132	878.34	
1134	348.00	
1135	1,575.00	
1136	695.00	
1138	824.34	
1140	429.44	
1143	504.42	
1144	1,308.00	
1148	91.00	
1149	82.00	
1151	812.52	
1152	2,584.00	
1161	3,584.00	
1168	4,736.00	
1172	377.70	
1173	436.00	
1174	2,100.00	
1189	192.00	
1193	221.49	
1194	144.00	
1195	728.77	
1197	555.74	

Modelo nº 12

Relação de Documentos de (a) Despesa

Orçamento:00 - ALRAA

Conta

Código: 000 /0202130000

Designação: Deslocações e estadas

Período de 8 de Janeiro a 31 de Dezembro de 2018

1199	436.00	
1200	106.18	
1204	4,275.88	
1205	2,516.00	
1206	56.00	
1207	84.00	
1210	250.00	
1216	160.00	
1232	1,106.36	
1289	1,092.54	
1291	13,952.00	
1292	11.46	
1293	61.99	
1294	1,448.58	
1295	2,097.60	
1298	420.64	
1299	501.84	
1302	1,684.82	
1303	6,063.00	
1305	120.44	
1306	464.76	
1307	200.00	
1308	3,690.75	
1310	560.00	
1312	10,077.58	
1313	850.00	
1314	600.00	
1317	728.77	

Modelo nº 12

Relação de Documentos de (a) Despesa

Orçamento:00 - ALRAA

Conta

Código: 000 /0202130000

Designação: Deslocações e estadas

Período de 8 de Janeiro a 31 de Dezembro de 2018

1322	120.00	
1325	210.00	
1327	1,090.00	
1328	273.00	
1329	140.00	
1333	24.00	
1353	480.00	
1360	2,795.00	
1361	3,324.00	
1367	1,820.00	
1368	1,386.00	
1369	551.32	
1370	494.82	
1371	485.60	
1372	636.70	
1374	264.60	
1375	488.80	
1376	164.00	
1377	345.00	
1379	345.00	
1381	256.00	
1382	500.00	
1383	3,200.00	
1384	200.91	
1386	473.52	
1389	723.96	
1391	390.00	
1392	52.00	

Modelo nº 12

Relação de Documentos de (a) Despesa

Orçamento:00 - ALRAA

Conta

Código: 000 /0202130000

Designação: Deslocações e estadas

Período de 8 de Janeiro a 31 de Dezembro de 2018

1393	2,280.00	
1394	80.00	
1395	3,890.00	
1397	390.00	
1398	436.00	
1399	79.00	
1400	118.36	
1401	384.00	
1402	90.58	
1403	728.77	
1407	405.99	
1409	1,008.00	
1410	400.00	
1411	1,200.00	
1413	2,205.00	
1431	1,687.00	
1432	1,536.00	
1434	355.44	
1438	966.00	
1444	700.00	
1446	565.96	
1447	480.74	
1449	914.58	
1450	364.00	
1453	288.00	
1454	250.72	
1455	596.10	
1456	221.80	

Modelo nº 12

Relação de Documentos de (a) Despesa

Orçamento:00 - ALRAA

Conta

Código: 000 /0202130000

Designação: Deslocações e estadas

Período de 8 de Janeiro a 31 de Dezembro de 2018

1461	147.04	
1463	353.10	
1464	984.00	
1465	735.00	
1467	120.00	
1468	2,000.00	
1474	7,655.58	
1488	635.84	
1489	1,176.22	
1490	77.86	
1491	2,992.50	
1492	265.31	
1501	106.20	
1504	1,740.00	
1505	7,224.00	
1508	1,667.54	
1509	255.90	
1512	118.90	
1515	414.00	
1516	420.00	
1517	120.00	
1530	50.88	
1567	504.00	
1568	1,104.00	
1571	262.00	
1572	472.74	
1574	246.00	
1576	254.40	

Modelo nº 12

Relação de Documentos de (a) Despesa

Orçamento:00 - ALRAA

Conta

Código: 000 /0202130000

Designação: Deslocações e estadas

Período de 8 de Janeiro a 31 de Dezembro de 2018

1584	11,994.05	
1586	246.00	
1587	160.00	
1589	181.16	
1591	320.00	
1592	244.72	
1593	125.04	
1594	1,664.00	
1595	8,832.00	
1596	4,864.00	
1598	3,274.32	
1599	400.00	
1600	255.80	
1616	91.40	
1623	3,849.00	
1626	1,353.38	
1627	9,178.04	
1630	381.00	
1635	872.00	
1638	576.00	
1639	97.58	
1640	2,016.00	
1653	1,040.00	
1655	8,178.10	
1659	250.12	
1660	117.98	
1666	10.00	
1669	141.00	

Modelo nº 12

Relação de Documentos de (a) Despesa

Orçamento:00 - ALRAA

Conta

Código: 000 /0202130000

Designação: Deslocações e estadas

Período de 8 de Janeiro a 31 de Dezembro de 2018

1670	246.00	
1671	146.00	
1672	1,701.00	
1677	245.00	
1692	917.00	
1693	384.00	
1695	127.90	
1717	184.72	
1718	245.00	
1719	160.00	
1720	393.00	
1721	125.04	
1724	248.08	
1725	354.90	
1726	126.76	
1727	127.90	
1729	501.70	
1742	379.00	
1743	345.01	
1745	730.00	
1748	1,101.38	
1750	167.26	
1784	546.95	
1787	1,588.04	
1789	5.86	
1790	118.90	
1791	976.32	
1798	540.13	

Modelo nº 12

Relação de Documentos de (a) Despesa

Orçamento:00 - ALRAA

Conta

Código: 000 /0202130000

Designação: Deslocações e estadas

Período de 8 de Janeiro a 31 de Dezembro de 2018

1800	242.94	
1801	390.00	
1805	2,325.00	
1806	151.27	
1807	632.06	
1808	582.74	
1809	600.00	
1810	218.00	
1814	120.04	
1822	124.04	
1824	5,767.00	
1838	420.00	
1839	3,379.00	
1842	250.40	
1849	557.98	
1850	338.00	
1853	262.66	
1858	139.90	
1859	896.00	
1860	489.44	
1861	1,152.00	
1865	557.18	
1866	1,500.00	
1883	3,150.00	
1886	3,861.00	
1891	384.00	
1892	648.00	
1894	400.00	

Modelo nº 12

Relação de Documentos de (a) Despesa

Orçamento:00 - ALRAA

Conta

Código: 000 /0202130000

Designação: Deslocações e estadas

Período de 8 de Janeiro a 31 de Dezembro de 2018

1895	346.62	
1897	3,704.17	
1902	480.00	
1904	155.19	
1909	735.00	
1920	100.00	
1921	11,008.00	
1922	847.54	
1923	1,005.00	
1924	7,095.00	
1925	1,618.14	
1927	241.80	
1934	85.00	
1935	200.00	
1936	1,512.00	
1937	648.00	
1938	68.00	
1939	182.00	
1940	1,054.90	
1943	2,693.25	
1944	138.00	
1983	60.00	
1989	802.60	
1998	353.66	
1999	327.00	
2000	768.00	
2001	320.00	
2002	520.00	

Modelo nº 12

Relação de Documentos de (a) Despesa

Orçamento:00 - ALRAA

Conta

Código: 000 /0202130000

Designação: Deslocações e estadas

Período de 8 de Janeiro a 31 de Dezembro de 2018

2003	882.00	
2004	564.00	
2005	1,792.00	
2006	150.90	
2008	9,771.19	
2016	1,553.88	
2032	1,002.32	
2033	4,368.00	
2035	4,076.00	
2036	128.00	
2037	141.00	
2038	463.60	
2040	357.84	
2041	160.00	
2042	828.00	
2047	53.00	
2048	737.60	
2049	2,513.25	
2050	650.16	
2051	1,785.00	
2057	364.00	
2062	695.68	
2065	268.80	
2066	976.32	
2068	125.36	
2091	1,005.46	
2092	3,736.00	
2093	3,910.40	

Modelo nº 12

Relação de Documentos de (a) Despesa

Orçamento:00 - ALRAA

Conta

Código: 000 /0202130000

Designação: Deslocações e estadas

Período de 8 de Janeiro a 31 de Dezembro de 2018

2094	127.90	
2099	80.00	
2101	75.00	
2102	595.00	
2103	368.00	
2106	52.00	
2109	96.00	
2114	248.08	
2117	241.80	
2118	110.00	
2122	25.48	
2128	297.81	
2136	125.04	
2137	592.34	
2138	92.36	
2139	255.80	
2140	249.38	
2144	96.00	
2145	5,712.00	
2147	2,593.50	
2148	1,888.00	
2159	9,894.00	
2164	337.95	
2208	600.00	
2209	2,236.00	
2210	125.36	
2211	312.00	
2214	1,120.00	

Modelo nº 12

Relação de Documentos de (a) Despesa

Orçamento:00 - ALRAA

Conta

Código: 000 /0202130000

Designação: Deslocações e estadas

Período de 8 de Janeiro a 31 de Dezembro de 2018

2217	106.00	
2220	55.00	
2221	2,450.00	
2222	1,301.00	
2223	49.00	
2224	5,494.00	
2225	1,830.60	
2226	1,840.00	
2227	480.74	
2228	220.94	
2229	261.90	
2230	822.36	
2233	450.00	
2239	522.00	
2251	675.63	
2253	176.72	
2254	380.00	
2257	1,710.00	
2259	2,565.72	
2261	1,614.04	
2262	2,154.00	
2263	474.50	
2264	520.00	
2265	335.00	
2266	1,114.08	
2269	76.00	
2270	104.00	
2271	353.38	

Modelo nº 12

Relação de Documentos de (a) Despesa

Orçamento:00 - ALRAA

Conta

Código: 000 /0202130000

Designação: Deslocações e estadas

Período de 8 de Janeiro a 31 de Dezembro de 2018

2272	2,830.00	
2274	127.90	
2275	295.62	
2281	95.00	
2304	580.00	
2305	218.00	
2307	75.00	
2310	210.00	
2311	100.00	
2314	1,105.00	
2315	126.00	
2316	299.25	
2331	130.00	
2333	518.00	
2335	272.08	
2339	398.75	
2379	3,567.00	
2380	3,600.00	
2381	267.92	
2383	676.71	
2384	1,342.19	
2387	5,627.14	
2388	147.04	
2389	547.00	
2390	1,335.00	
2401	756.00	
2402	186.90	
2403	176.72	

Modelo nº 12

Relação de Documentos de (a) Despesa

Orçamento:00 - ALRAA

Conta

Código: 000 /0202130000

Designação: Deslocações e estadas

Período de 8 de Janeiro a 31 de Dezembro de 2018

2405	991.19	
2406	249.00	
2409	180.00	
2411	125.36	
2412	484.90	
2418	110.90	
2422	1,833.00	
2428	1,340.90	
2436	126.00	
2437	692.85	
2438	738.74	
2439	1,294.05	
2440	14.40	
2441	890.00	
2442	418.00	
2449	2,977.16	
2450	7,216.00	
2451	10,121.00	
2452	17,528.56	
2454	319.66	
2457	603.48	
2466	126.00	
2469	180.00	
2471	254.00	
2474	125.36	
2482	858.60	
2485	4,289.25	
2486	1,096.51	

Modelo nº 12

Relação de Documentos de (a) Despesa

Orçamento:00 - ALRAA

Conta

Código: 000 /0202130000

Designação: Deslocações e estadas

Período de 8 de Janeiro a 31 de Dezembro de 2018

2487	489.44	
2488	416.00	
2491	261.00	
2500	8,428.00	
2513	4,512.00	
2514	152.00	
2515	2,175.00	
2516	420.48	
2519	85.00	
2529	413.44	
2550	768.74	
2553	3,711.00	
2557	127.90	
2558	71.18	
2559	127.00	
2563	355.00	
2566	254.40	
2567	140.48	
2569	979.00	
2570	148.00	
2574	750.00	
2587	77.00	
2593	732.24	
2594	738.95	
2595	55.00	
2597	300.00	
2598	183.76	
2599	871.47	

Modelo nº 12

Relação de Documentos de (a) Despesa

Orçamento:00 - ALRAA

Conta

Código: 000 /0202130000

Designação: Deslocações e estadas

Período de 8 de Janeiro a 31 de Dezembro de 2018

2601	80.00	
2602	1,105.00	
2603	147.00	
2604	456.00	
2606	5,253.00	
2609	41.80	
2634	555.32	
2636	63.00	
2640	7,040.00	
2641	416.00	
2642	267.00	
2647	457.49	
2648	126.04	
2651	488.70	
2655	693.00	
2661	655.31	
2665	443.98	
2684	665.27	
2686	435.00	
2694	90.00	
2695	354.09	
2699	126.00	
1	-3,771.21	
2	-1,161.04	
5	-1,997.26	
6	-1,189.55	
7	-584.04	
8	-997.60	

Modelo nº 12

Relação de Documentos de (a) Despesa

Orçamento:00 - ALRAA

Conta

Código: 000 /0202130000

Designação: Deslocações e estadas

Período de 8 de Janeiro a 31 de Dezembro de 2018

9	-1,256.95	
10	-318.09	
11	-2,551.13	
12	-978.18	
16	-338.54	
17	-373.74	
20	-1,372.17	
22	-3,339.90	
23	-2,045.79	
24	-1,069.08	
25	-1,920.03	
5	776.45	
6	50.04	
7	19.45	
137	1,236.01	
200	53.80	
203	232.76	
274	509.41	
275	107.00	
376	52.80	
377	805.40	
447	59.50	
499	108.00	
600	33.10	
607	1,350.46	
658	133.62	
711	41.60	
712	13.00	

Modelo nº 12

Relação de Documentos de (a) Despesa

Orçamento:00 - ALRAA

Conta

Código: 000 /0202130000

Designação: Deslocações e estadas

Período de 8 de Janeiro a 31 de Dezembro de 2018

720	32.40	
772	1,671.08	
889	59.70	
890	178.45	
891	44.80	
1024	1,548.60	
1094	1,502.26	
1095	167.46	
1209	72.20	
1388	1,787.88	
1419	144.18	
1475	51.90	
1648	34.70	
1649	1,105.56	
1652	57.50	
1869	1,193.68	
1870	22.20	
1871	164.30	
1903	14.40	
2028	1,440.64	
2072	116.52	
2074	75.00	
2167	34.70	
2204	2,324.24	
2461	201.56	
2547	1,993.34	
2613	94.40	
2675	39.50	

Região Autónoma dos Açores

ASSEMBLEIA LEGISLATIVA DA RAA

Setor Financeiro

Modelo nº 12

Relação de Documentos de (a) Despesa

Orçamento:00 - ALRAA

Conta

Código: 000 /0202130000

Designação: Deslocações e estadas

Período de 8 de Janeiro a 31 de Dezembro de 2018

2676	47.56	
2677	143.68	
TOTAL	894,170.84	

a) Receita ou despesa conforme os casos.

b) Discriminação dos valores inscritos nas colunas 3 e 10 do mapa Modelo nº3, conforme os casos.

c) Discriminação dos valores inscritos nas colunas 4 e 11 do mapa Modelo nº3, conforme os casos.

Região Autónoma dos Açores

ASSEMBLEIA LEGISLATIVA DA RAA

Setor Financeiro

Modelo nº 12

Relação de Documentos de (a) Despesa

Orçamento:00 - ALRAA

Conta

Código: 000 /0202140000

Designação: Estudos, pareceres, projectos e consultoria

Período de 8 de Janeiro a 31 de Dezembro de 2018

Número do Documento	Importância	
	b)	c)
32	1,760.00	
181	440.00	
329	1,760.00	
514	1,760.00	
590	440.00	
810	440.00	
832	1,760.00	
856	5,904.00	
1018	440.00	
1087	1,760.00	
1280	440.00	
1378	12,272.00	
1436	1,760.00	
1562	440.00	
1604	23,985.00	
1830	3,520.00	
1978	880.00	
1985	1,760.00	
2188	440.00	
2306	3,520.00	
2433	1,760.00	
TOTAL	67,241.00	

a) Receita ou despesa conforme os casos.

b) Discriminação dos valores inscritos nas colunas 3 e 10 do mapa Modelo nº3, conforme os casos.

c) Discriminação dos valores inscritos nas colunas 4 e 11 do mapa Modelo nº3, conforme os casos.

Região Autónoma dos Açores

ASSEMBLEIA LEGISLATIVA DA RAA

Setor Financeiro

Modelo nº 12

Relação de Documentos de (a) Despesa

Orçamento:00 - ALRAA

Conta

Código: 000 /0202150000

Designação: Formação

Período de 8 de Janeiro a 31 de Dezembro de 2018

Número do Documento	Importância	
	b)	c)
131	86.10	
136	280.00	
201	61.50	
267	1,476.30	
386	4,342.40	
479	1,146.60	
2014	3,540.00	
TOTAL	10,932.90	

a) Receita ou despesa conforme os casos.

b) Discriminação dos valores inscritos nas colunas 3 e 10 do mapa Modelo nº3, conforme os casos.

c) Discriminação dos valores inscritos nas colunas 4 e 11 do mapa Modelo nº3, conforme os casos.

Região Autónoma dos Açores

ASSEMBLEIA LEGISLATIVA DA RAA

Setor Financeiro

Modelo nº 12

Relação de Documentos de (a) Despesa

Orçamento:00 - ALRAA

Conta

Código: 000 /0202170000

Designação: Publicidade

Período de 8 de Janeiro a 31 de Dezembro de 2018

Número do Documento	Importância	
	b)	c)
1342	1,632.00	
1433	475.78	
1472	396.48	
1563	138.00	
1632	475.78	
1636	207.68	
1650	11,820.00	
1678	951.56	
1714	166.02	
2113	951.56	
2124	18.19	
2423	475.78	
2666	475.78	
2692	1.81	
TOTAL	18,186.42	

a) Receita ou despesa conforme os casos.

b) Discriminação dos valores inscritos nas colunas 3 e 10 do mapa Modelo nº3, conforme os casos.

c) Discriminação dos valores inscritos nas colunas 4 e 11 do mapa Modelo nº3, conforme os casos.

Região Autónoma dos Açores

ASSEMBLEIA LEGISLATIVA DA RAA

Setor Financeiro

Modelo nº 12

Relação de Documentos de (a) Despesa

Orçamento:00 - ALRAA

Conta

Código: 000 /0202180000

Designação: Vigilância e segurança

Período de 8 de Janeiro a 31 de Dezembro de 2018

Número do Documento	Importância	
	b)	c)
220	597.82	
224	2,345.82	
407	53.17	
644	222.78	
1153	2,039.04	
1296	11,253.12	
1674	2,266.49	
1818	2,266.49	
1918	2,299.70	
2149	2,299.70	
2425	2,299.70	
2607	1,812.47	
2674	487.23	
TOTAL	30,243.53	

a) Receita ou despesa conforme os casos.

b) Discriminação dos valores inscritos nas colunas 3 e 10 do mapa Modelo nº3, conforme os casos.

c) Discriminação dos valores inscritos nas colunas 4 e 11 do mapa Modelo nº3, conforme os casos.

Modelo nº 12

Relação de Documentos de (a) Despesa

Orçamento:00 - ALRAA

Conta

Código: 000 /0202190000

Designação: Assistência técnica

Período de 8 de Janeiro a 31 de Dezembro de 2018

Número do Documento	Importância	
	b)	c)
169	170.38	
241	467.08	
254	376.89	
263	946.24	
305	296.92	
306	170.38	
333	307.50	
366	14.41	
367	80.01	
368	31.87	
385	2,855.60	
394	946.24	
400	467.08	
442	3,857.42	
470	79.97	
515	170.38	
516	296.92	
596	25.11	
597	14.41	
598	80.01	
599	6.76	
614	287.63	
634	467.08	
639	1,427.80	
654	946.24	
664	170.38	
677	259.62	
760	1,427.80	

Modelo nº 12

Relação de Documentos de (a) Despesa

Orçamento:00 - ALRAA

Conta

Código: 000 /0202190000

Designação: Assistência técnica

Período de 8 de Janeiro a 31 de Dezembro de 2018

803	14.41	
804	80.01	
805	14.41	
806	25.11	
821	946.24	
894	240.89	
896	467.08	
923	1,203.60	
933	170.38	
988	378.63	
1013	32.02	
1014	80.01	
1015	20.37	
1032	946.24	
1039	1,427.80	
1139	467.08	
1218	1,821.92	
1225	136.00	
1233	170.38	
1275	14.41	
1278	80.01	
1282	215.97	
1283	18.26	
1288	1,427.80	
1326	946.24	
1366	79.97	
1437	467.08	
1445	170.38	

Modelo nº 12

Relação de Documentos de (a) Despesa

Orçamento:00 - ALRAA

Conta

Código: 000 /0202190000

Designação: Assistência técnica

Período de 8 de Janeiro a 31 de Dezembro de 2018

1565	14.41	
1565	80.01	
1565	14.41	
1566	11.50	
1566	6.76	
1579	601.80	
1602	457.84	
1617	1,427.80	
1642	946.24	
1644	79.97	
1667	467.08	
1689	170.38	
1702	361.29	
1716	1,427.80	
1741	287.63	
1749	946.24	
1782	38.72	
1782	6.76	
1782	30.55	
1783	14.41	
1783	80.01	
1803	467.08	
1847	170.38	
1975	80.01	
1976	14.41	
1992	521.23	
1994	467.08	
1995	946.24	

Modelo nº 12

Relação de Documentos de (a) Despesa

Orçamento:00 - ALRAA

Conta

Código: 000 /0202190000

Designação: Assistência técnica

Período de 8 de Janeiro a 31 de Dezembro de 2018

2015	2,371.80	
2071	170.38	
2108	467.08	
2129	1,427.80	
2146	946.24	
2154	601.80	
2181	44.07	
2182	80.01	
2183	14.41	
2283	305.26	
2404	467.08	
2427	136.00	
2446	575.26	
2455	1,427.80	
2504	1,427.80	
2523	2,352.00	
2542	80.01	
2544	25.81	
2549	1,116.62	
2678	547.98	
2679	4,369.68	
2688	361.29	
2689	1,116.62	
2697	467.08	
TOTAL	59,748.75	

a) Receita ou despesa conforme os casos.

b) Discriminação dos valores inscritos nas colunas 3 e 10 do mapa Modelo nº3, conforme os casos.

c) Discriminação dos valores inscritos nas colunas 4 e 11 do mapa Modelo nº3, conforme os casos.

Modelo nº 12

Relação de Documentos de (a) Despesa

Orçamento:00 - ALRAA

Conta

Código: 000 /0202200000

Designação: Outros trabalhos especializados

Período de 8 de Janeiro a 31 de Dezembro de 2018

Número do Documento	Importância	
	b)	c)
72	14.76	
119	114.02	
183	86.61	
190	117.60	
191	215.25	
243	20.00	
244	185.00	
245	36.90	
293	78.66	
372	24.00	
384	21,771.00	
411	23.60	
414	3.78	
428	123.90	
477	114.02	
535	98.00	
605	1,728.72	
657	9,558.00	
682	105.78	
730	38.35	
743	320.00	
757	500.00	
758	5,263.50	
798	352.80	
799	20.00	
848	9,558.00	
880	420.00	
910	157.50	

Modelo nº 12

Relação de Documentos de (a) Despesa

Orçamento:00 - ALRAA

Conta

Código: 000 /0202200000

Designação: Outros trabalhos especializados

Período de 8 de Janeiro a 31 de Dezembro de 2018

915	70.00	
925	637.20	
941	98.00	
973	411.60	
1038	9,558.00	
1070	318.17	
1106	301.35	
1116	429.24	
1123	53,100.00	
1129	48.78	
1163	236.00	
1164	270.60	
1180	2,655.00	
1184	94.40	
1196	11.17	
1274	87.60	
1277	84.00	
1281	20.00	
1285	9,499.00	
1301	637.00	
1315	6,231.50	
1320	500.00	
1344	531.00	
1346	116.85	
1385	3,582.01	
1511	57.70	
1564	130.00	
1605	297.44	

Modelo nº 12

Relação de Documentos de (a) Despesa

Orçamento:00 - ALRAA

Conta

Código: 000 /0202200000

Designação: Outros trabalhos especializados

Período de 8 de Janeiro a 31 de Dezembro de 2018

1606	283.05	
1607	100.00	
1608	2,144.04	
1618	531.00	
1698	21.24	
1735	420.00	
1876	284.47	
1884	24.00	
1911	472.00	
2021	253.70	
2112	531.00	
2131	531.00	
2142	1,112.50	
2234	601.80	
2240	200.00	
2282	188.80	
2312	3,216.68	
2342	31.97	
2410	29.50	
2421	707.20	
2431	19.47	
2434	1,140.20	
2447	3.00	
2517	118.06	
2531	43,799.16	
2546	50.00	
2571	1,593.00	
2590	1,150.50	

Região Autónoma dos Açores

ASSEMBLEIA LEGISLATIVA DA RAA

Setor Financeiro

Modelo nº 12

Relação de Documentos de (a) Despesa

Orçamento:00 - ALRAA

Conta

Código: 000 /0202200000

Designação: Outros trabalhos especializados

Período de 8 de Janeiro a 31 de Dezembro de 2018

2650	735.14	
2664	127.79	
2685	4,248.00	
2706	902.70	
TOTAL	206,634.33	

a) Receita ou despesa conforme os casos.

b) Discriminação dos valores inscritos nas colunas 3 e 10 do mapa Modelo nº3, conforme os casos.

c) Discriminação dos valores inscritos nas colunas 4 e 11 do mapa Modelo nº3, conforme os casos.

Modelo nº 12

Relação de Documentos de (a) Despesa

Orçamento:00 - ALRAA

Conta

Código: 000 /0202250000

Designação: Outros serviços

Período de 8 de Janeiro a 31 de Dezembro de 2018

Número do Documento	Importância	
	b)	c)
3	88.29	
85	20.00	
86	75.00	
99	120.00	
100	120.00	
114	350.00	
121	240.00	
123	240.00	
128	88.29	
262	150.00	
328	240.00	
383	240.00	
493	5.00	
556	240.00	
643	240.00	
761	240.00	
762	240.00	
764	20.00	
855	174.00	
881	240.00	
939	180.00	
968	100.00	
980	6.50	
982	330.40	
1025	2,389.52	
1029	240.00	
1046	43.10	
1049	14,688.56	

Modelo nº 12

Relação de Documentos de (a) Despesa

Orçamento:00 - ALRAA

Conta

Código: 000 /0202250000

Designação: Outros serviços

Período de 8 de Janeiro a 31 de Dezembro de 2018

1067	5,869.91	
1109	100.00	
1185	240.00	
1213	200.00	
1219	240.00	
1338	2,493.00	
1343	190.83	
1348	94.40	
1352	584.10	
1356	140.00	
1373	216.20	
1487	177.00	
1520	1.50	
1570	100.00	
1578	240.00	
1582	240.00	
1708	4.00	
1715	240.00	
1908	500.00	
1912	240.00	
1930	240.00	
1945	106.20	
2098	240.00	
2100	102.00	
2132	346.92	
2206	240.00	
2293	1,947.00	
2302	2,950.00	

Região Autónoma dos Açores

ASSEMBLEIA LEGISLATIVA DA RAA

Setor Financeiro

Modelo nº 12

Relação de Documentos de (a) Despesa

Orçamento:00 - ALRAA

Conta

Código: 000 /0202250000

Designação: Outros serviços

Período de 8 de Janeiro a 31 de Dezembro de 2018

2322	240.00	
2378	240.00	
2400	185.00	
2420	203.30	
2475	696.20	
2479	240.00	
2490	240.00	
2502	225.00	
2575	240.00	
2582	5,209.11	
TOTAL	47,350.33	

a) Receita ou despesa conforme os casos.

b) Discriminação dos valores inscritos nas colunas 3 e 10 do mapa Modelo nº3, conforme os casos.

c) Discriminação dos valores inscritos nas colunas 4 e 11 do mapa Modelo nº3, conforme os casos.

Região Autónoma dos Açores

ASSEMBLEIA LEGISLATIVA DA RAA

Setor Financeiro

Modelo nº 12

Relação de Documentos de (a) Despesa

Orçamento:00 - ALRAA

Conta

Código: 000 /0306010000

Designação: Outros encargos financeiros

Período de 8 de Janeiro a 31 de Dezembro de 2018

Número do Documento	Importância	
	b)	c)
134	511.55	
135	19.95	
397	7.50	
485	162.25	
721	7.50	
1484	7.50	
2075	7.50	
TOTAL	723.75	

a) Receita ou despesa conforme os casos.

b) Discriminação dos valores inscritos nas colunas 3 e 10 do mapa Modelo nº3, conforme os casos.

c) Discriminação dos valores inscritos nas colunas 4 e 11 do mapa Modelo nº3, conforme os casos.

Modelo nº 12

Relação de Documentos de (a) Despesa

Orçamento:00 - ALRAA

Conta

Código: 000 /040305A000

Designação: Caixa Geral de Aposentações

Período de 8 de Janeiro a 31 de Dezembro de 2018

Número do Documento	Importância	
	b)	c)
1	116,913.58	
77	119,711.63	
300	119,774.55	
603	116,189.63	
755	119,711.63	
920	127,371.30	
1243	120,760.90	
1486	120,760.90	
1706	120,760.90	
1900	112,926.36	
2084	119,082.08	
2348	117,019.32	
2350	500,000.00	
TOTAL	1,930,982.78	

a) Receita ou despesa conforme os casos.

b) Discriminação dos valores inscritos nas colunas 3 e 10 do mapa Modelo nº3, conforme os casos.

c) Discriminação dos valores inscritos nas colunas 4 e 11 do mapa Modelo nº3, conforme os casos.

Região Autónoma dos Açores

ASSEMBLEIA LEGISLATIVA DA RAA

Setor Financeiro

Modelo nº 12

Relação de Documentos de (a) Despesa

Orçamento:00 - ALRAA

Conta

Código: 000 /060203A000

Designação: Despesas com a comparticipação trabalhos ALRAA

Período de 8 de Janeiro a 31 de Dezembro de 2018

Número do Documento	Importância	
	b)	c)
200	2,438.96	
376	1,971.93	
600	2,041.12	
720	2,144.89	
889	1,764.36	
1209	2,058.42	
1648	1,193.53	
1651	121.08	
1870	1,781.65	
2167	1,902.74	
2613	3,684.39	
TOTAL	21,103.07	

a) Receita ou despesa conforme os casos.

b) Discriminação dos valores inscritos nas colunas 3 e 10 do mapa Modelo nº3, conforme os casos.

c) Discriminação dos valores inscritos nas colunas 4 e 11 do mapa Modelo nº3, conforme os casos.

Modelo nº 12

Relação de Documentos de (a) Despesa

Orçamento:00 - ALRAA

Conta

Código: 000 /060203B000

Designação: Apoio à atividade parlamentar

Período de 8 de Janeiro a 31 de Dezembro de 2018

Número do Documento	Importância	
	b)	c)
54	2,651.26	
55	5,302.52	
56	1,325.63	
57	1,325.63	
58	39,768.90	
59	25,186.97	
276	25,186.97	
277	39,768.90	
278	1,325.63	
279	1,325.63	
280	5,302.52	
281	2,651.26	
449	2,651.26	
450	5,302.52	
451	1,325.63	
452	1,325.63	
454	25,186.97	
484	39,768.90	
714	2,651.26	
715	5,302.52	
716	1,325.63	
717	1,325.63	
718	39,768.90	
719	25,186.97	
902	1,325.63	
903	1,325.63	
904	2,651.26	
905	5,302.52	

Modelo nº 12

Relação de Documentos de (a) Despesa

Orçamento:00 - ALRAA

Conta

Código: 000 /060203B000

Designação: Apoio à atividade parlamentar

Período de 8 de Janeiro a 31 de Dezembro de 2018

906	25,186.97	
907	39,768.90	
1155	2,651.26	
1156	5,302.52	
1157	1,325.63	
1158	1,325.63	
1159	39,768.90	
1160	25,186.97	
1477	5,302.52	
1478	2,651.26	
1479	1,325.63	
1480	1,325.63	
1481	39,768.90	
1482	25,186.97	
1683	39,768.90	
1684	25,186.97	
1685	5,302.52	
1686	2,651.26	
1687	1,325.63	
1688	1,325.63	
1877	39,768.90	
1878	25,186.97	
1879	5,302.52	
1880	2,651.26	
1881	1,325.63	
1882	1,325.63	
2077	39,768.90	
2078	25,186.97	

Modelo nº 12

Relação de Documentos de (a) Despesa

Orçamento:00 - ALRAA

Conta

Código: 000 /060203B000

Designação: Apoio à atividade parlamentar

Período de 8 de Janeiro a 31 de Dezembro de 2018

2079	5,302.52	
2080	2,651.26	
2081	1,325.63	
2082	1,325.63	
2323	1,325.63	
2324	2,651.26	
2325	25,186.97	
2326	5,302.52	
2327	39,768.90	
2328	1,325.63	
2505	1,325.63	
2506	1,325.63	
2507	2,651.26	
2508	5,302.52	
2509	25,186.97	
2510	39,768.90	
TOTAL	906,730.92	

a) Receita ou despesa conforme os casos.
b) Discriminação dos valores inscritos nas colunas 3 e 10 do mapa Modelo nº3, conforme os casos.
c) Discriminação dos valores inscritos nas colunas 4 e 11 do mapa Modelo nº3, conforme os casos.

Região Autónoma dos Açores

ASSEMBLEIA LEGISLATIVA DA RAA

Setor Financeiro

Modelo nº 12

Relação de Documentos de (a) Despesa

Orçamento:00 - ALRAA

Conta

Código: 000 /0701070000

Designação: Equipamento de informática

Período de 8 de Janeiro a 31 de Dezembro de 2018

Número do Documento	Importância	
	b)	c)
130	999.99	
872	106.20	
927	131.10	
1080	181.58	
2643	5,432.30	
2654	11,498.01	
TOTAL	18,349.18	

a) Receita ou despesa conforme os casos.

b) Discriminação dos valores inscritos nas colunas 3 e 10 do mapa Modelo nº3, conforme os casos.

c) Discriminação dos valores inscritos nas colunas 4 e 11 do mapa Modelo nº3, conforme os casos.

Região Autónoma dos Açores

ASSEMBLEIA LEGISLATIVA DA RAA

Setor Financeiro

Modelo nº 12

Relação de Documentos de (a) Despesa

Orçamento:00 - ALRAA

Conta

Código: 000 /0701080000

Designação: Software informático

Período de 8 de Janeiro a 31 de Dezembro de 2018

Número do Documento	Importância	
	b)	c)
562	1,426.71	
1581	443.42	
2683	59,843.89	
TOTAL	61,714.02	

a) Receita ou despesa conforme os casos.

b) Discriminação dos valores inscritos nas colunas 3 e 10 do mapa Modelo nº3, conforme os casos.

c) Discriminação dos valores inscritos nas colunas 4 e 11 do mapa Modelo nº3, conforme os casos.

Região Autónoma dos Açores

ASSEMBLEIA LEGISLATIVA DA RAA

Setor Financeiro

Modelo nº 12

Relação de Documentos de (a) Despesa

Orçamento:00 - ALRAA

Conta

Código: 000 /0701090000

Designação: Equipamento administrativo

Período de 8 de Janeiro a 31 de Dezembro de 2018

Número do Documento	Importância	
	b)	c)
33	390.00	
161	153.40	
227	158.00	
412	3,250.00	
543	229.00	
627	165.20	
697	566.40	
825	3,409.02	
1084	1,235.00	
1177	283.27	
1321	283.20	
1354	1,112.50	
1405	108.71	
1837	376.00	
2308	206.50	
2596	1,670.56	
2649	650.15	
2656	139.90	
2669	261.35	
2705	837.80	
TOTAL	15,485.96	

a) Receita ou despesa conforme os casos.

b) Discriminação dos valores inscritos nas colunas 3 e 10 do mapa Modelo nº3, conforme os casos.

c) Discriminação dos valores inscritos nas colunas 4 e 11 do mapa Modelo nº3, conforme os casos.

Região Autónoma dos Açores

ASSEMBLEIA LEGISLATIVA DA RAA

Setor Financeiro

Modelo nº 12

Relação de Documentos de (a) Despesa

Orçamento:00 - ALRAA

Conta

Código: 000 /0701100000

Designação: Equipamento básico

Período de 8 de Janeiro a 31 de Dezembro de 2018

Número do Documento	Importância	
	b)	c)
833	944.00	
950	703.28	
TOTAL	1,647.28	

a) Receita ou despesa conforme os casos.

b) Discriminação dos valores inscritos nas colunas 3 e 10 do mapa Modelo nº3, conforme os casos.

c) Discriminação dos valores inscritos nas colunas 4 e 11 do mapa Modelo nº3, conforme os casos.