

**ASSEMBLEIA LEGISLATIVA DA  
REGIÃO AUTÓNOMA DOS AÇORES**  
*Gabinete da Presidência*

**DECRETO LEGISLATIVO REGIONAL N.º 14/2015**

**SEGUNDA ALTERAÇÃO AO DECRETO LEGISLATIVO REGIONAL N.º  
1/2015/A, DE 7 DE JANEIRO, QUE PROCEDE À APROVAÇÃO DO  
ORÇAMENTO DA REGIÃO AUTÓNOMA DOS AÇORES PARA O ANO 2015**

Considerando que a recente alteração ao artigo 59.º da Lei de Finanças das Regiões Autónomas, ao repor o diferencial fiscal existente até ao final de 2013, permite à Região proceder à adaptação do seu sistema fiscal, visando a promoção de um desagravamento fiscal das famílias e da economia açorianas;

Considerando a necessidade de proceder a ajustamentos no Orçamento da Região Autónoma dos Açores, aprovado pelo Decreto Legislativo Regional n.º 1/2015/A, de 7 de janeiro, por forma a acomodar os efeitos decorrentes das alterações propostas.

Assim, a Assembleia Legislativa da Região Autónoma dos Açores decreta, nos termos da alínea p) do n.º 1 do artigo 227.º e do n.º 1 do artigo 232.º da Constituição da República Portuguesa e da alínea c) do artigo 34.º e do n.º 1 do artigo 44.º do Estatuto Político-Administrativo da Região Autónoma dos Açores, o seguinte:

**Artigo 1.º**

**Alterações orçamentais**

Os mapas I, II, III, IV e X publicados em anexo ao Decreto Legislativo Regional n.º 1/2015/A, de 7 de janeiro, são alterados nos termos constantes dos mapas em anexo ao presente diploma, do qual fazem parte integrante.

**Artigo 2.º**

**Alteração ao Decreto Legislativo Regional n.º 1/2015/A, de 7 de janeiro**

O artigo 8.º do Decreto Legislativo Regional n.º 1/2015/A, de 7 de janeiro, passa a ter a seguinte redação:



**ASSEMBLEIA LEGISLATIVA DA  
REGIÃO AUTÓNOMA DOS AÇORES**  
*Gabinete da Presidência*

«Artigo 8.º

**Necessidades de financiamento**

Fica o Governo Regional autorizado, nos termos da lei, a contrair empréstimos, incluindo créditos bancários, até ao montante de € 79 143 000 dos quais, € 19 143 000 respeitam a uma operação de refinanciamento e os restantes destinam-se ao financiamento de projetos com comparticipação de Fundos Europeus Estruturais e de Investimento (FEEI).»

Artigo 3.º

**Alteração ao Decreto Legislativo Regional n.º 2/99/A, de 20 de janeiro**

Os artigos 4.º e 7.º do Decreto Legislativo Regional n.º 2/99/A, de 20 de janeiro, na redação que resulta do Decreto Legislativo Regional n.º 2/2014/A, de 29 de janeiro, passam a ter a seguinte redação:

«Artigo 4.º


**IRS**

- 1 – Às taxas nacionais do imposto sobre o rendimento das pessoas singulares, em vigor em cada ano, são aplicadas reduções de:
  - a) 30 %, para os rendimentos coletáveis correspondentes ao primeiro escalão, 25% para o segundo escalão e 20% para os restantes escalões;
  - b) 20% nas restantes taxas de retenção e taxas de tributação autónoma.
- 2 – [...]:
  - a) [...];
  - b) [...].
- 3 – [...].

Artigo 7.º

**IVA**

Às taxas nacionais do imposto sobre o valor acrescentado, são aplicadas as seguintes reduções, efetuando-se o arredondamento para a unidade superior ou inferior se da



**ASSEMBLEIA LEGISLATIVA DA  
REGIÃO AUTÓNOMA DOS AÇORES**  
*Gabinete da Presidência*

aplicação da percentagem resultar uma parcela fracionária superior ou igual a 0,5 ou inferior a este valor, respetivamente:

- a) Para as importações, transmissões de bens e prestações de serviços constantes das listas I e II anexa ao CIVA, uma redução de 30%;
- b) Para as restantes importações, transmissões de bens e prestações de serviços, uma redução de 20%.»

**Artigo 4.º**

**Entrada em vigor**

O presente decreto legislativo regional entra em vigor no dia seguinte ao da sua publicação.

Aprovado pela Assembleia Legislativa da Região Autónoma dos Açores, na Horta, em 16 de abril de 2015.

A Presidente da Assembleia Legislativa da  
Região Autónoma dos Açores

Ana Luísa Pereira Luís

MAPA I

Receita da Região Autónoma dos Açores

Cap	Grupo	Art.	Designação de Receitas	Importâncias em euros		
				Por artigos	Por grupos	Por capítulos
			<b>RECEITAS CORRENTES</b>			
01			<b>Impostos Diretos:</b>			
	01		<b>Sobre o rendimento:</b>			
		01	Imposto sobre o rendimento de pessoas singulares (IRS)	181 950 000,00		
		02	Imposto sobre o rendimento de pessoas coletivas (IRC)	50 000 000,00	231 950 000,00	
	02		<b>Outros:</b>			
		01	Imposto sobre as sucessões e doações	0,00		
		06	Imposto de uso, porte e detenção de armas	0,00		
		07	Impostos abolidos	0,00		
		99	Impostos diretos diversos	10 000,00	10 000,00	231 960 000,00
02			<b>Impostos Indiretos:</b>			
	01		<b>Sobre o consumo:</b>			
		01	Imposto sobre produtos petrolíferos (ISP)	50 508 000,00		
		02	Imposto sobre valor acrescentado (IVA)	270 798 000,00		
		03	Imposto sobre veículos (ISV)	4 944 600,00		
		04	Imposto de consumo sobre o tabaco	33 894 000,00		
		05	Imposto sobre álcool e bebidas alcoólicas (IABA)	5 989 000,00		
		99	Impostos diversos sobre o consumo	0,00	366 133 600,00	
	02		<b>Outros:</b>			
		01	Lotarias	0,00		
		02	Imposto de selo	18 100 500,00		
		03	Imposto do jogo	0,00		
		04	Imposto único de circulação	4 344 000,00		
		05	Resultados da exploração de apostas mútuas	0,00		
		99	Imposto indiretos diversos	400 000,00	22 844 500,00	388 978 100,00
03			<b>Contribuições para a Seg. Social, a Caixa Geral de Aposentações e a ADSE:</b>			
	03		<b>Caixa Geral de Aposentações e ADSE:</b>			
		02	Comparticipações para a ADSE	9 500 000,00		
		99	Outras	0,00	9 500 000,00	9 500 000,00
04			<b>Taxas, multas e outras penalidades:</b>			
	01		<b>Taxas:</b>			
		01	Taxas de justiça	0,00		
		02	Taxas de registo de notariado	0,00		
		03	Taxas de registo predial	0,00		
		04	Taxas de registo civil	0,00		
		05	Taxas de registo comercial	0,00		
		06	Taxas florestais	0,00		
		07	Taxas vinícolas	0,00		
		08	Taxas moderadoras	0,00		
		09	Taxas sobre espectáculos e divertimentos	0,00		
		10	Taxas sobre energia	900 000,00		
		11	Taxas sobre geologia e minas	0,00		
		12	Taxas sobre comercialização e abate de gado	0,00		
		13	Taxas de portos	0,00		
		14	Taxas sobre operações de bolsa	0,00		
		15	Taxas sobre controlo metrológico e de qualidade	0,00		
		16	Taxas sobre fiscalização de atividades comerciais e industriais	0,00		
		17	Taxas sobre licenciamentos diversos concedidos a empresas	100 000,00		
		18	Taxas sobre o valor de adjudicação de obras públicas	0,00		
		19	Adicionais	0,00		
		20	Emolumentos consulares	0,00		
		21	Portagens	0,00		
		22	Propinas	0,00		

MAPA I

Receita da Região Autónoma dos Açores

Cap	Grupo	Art.	Designação de Receitas	Importâncias em euros		
				Por artigos	Por grupos	Por capítulos
		23	Taxas específicas das autarquias locais	0,00		
		24	Taxas sobre embalagens não reutilizáveis	3 500 000,00		
		99	Taxas diversas	300 000,00	4 800 000,00	
	02		<b>Multas e outras penalidades:</b>			
	01	01	Juros de mora	800 000,00		
	02	02	Juros compensatórios	300 000,00		
	03	03	Multas e coimas por infracções ao Código da Estrada e restante legislação	800 000,00		
	04	04	Coimas e penalizações por contra-ordenações	150 000,00		
	99	99	Multas e penalidades diversas	150 000,00	2 200 000,00	7 000 000,00
05			<b>Rendimentos de propriedade:</b>			
	01		<b>Juros - Sociedades e quase-sociedades não financeiras:</b>			
	01	01	Públicas			
	02	02	Privadas	0,00		
				0,00		
	02		<b>Juros - Sociedades financeiras:</b>			
	01	01	Bancos e outras instituições financeiras	140 000,00		
	02	02	Companhias de seguros e fundos de pensões	0,00	140 000,00	
	03		<b>Juros - Administrações públicas:</b>			
	01	01	Administração central - Estado	0,00		
	03	03	Administração regional	0,00	0,00	
	04		<b>Juros - sem fins lucrativos:</b>			
	01	01	Juros - sem fins lucrativos	0,00	0,00	
	05		<b>Juros - Famílias:</b>			
	01	01	Juros - Famílias	0,00	0,00	
	07		<b>Dividendos e participações nos lucros de sociedades e quase-sociedades não financeiras:</b>			
	01	01	Dividendos e participações nos lucros de sociedades e quase-sociedades não financeiras	3 450 000,00	3 450 000,00	
	08		<b>Dividendos e participações nos lucros de sociedades financeiras:</b>			
	01	01	Dividendos e participações nos lucros de sociedades financeiras	0,00	0,00	
	10		<b>Rendas:</b>			
	01	01	Terrenos	10 000,00		
	02	02	Ativos no subsolo	0,00		
	03	03	Habitacões	0,00		
	04	04	Edifícios	0,00		
	05	05	Bens de domínio público	0,00		
	99	99	Outros	0,00	10 000,00	
	11		<b>Ativos Incorpóreos:</b>			
	01	01	Ativos Incorpóreos	0,00	0,00	3 600 000,00
06			<b>Transferências correntes:</b>			
	01		<b>Sociedades e quase-sociedades não financeiras:</b>			
	01	01	Públicas	0,00		
			Privadas	0,00		
	03		<b>Administração central:</b>			
	01	01	Estado	179 259 793,00		
	07	07	Serviços e fundos autónomos	0,00	179 259 793,00	
	06		<b>Segurança Social:</b>			
	01	01	Sistema de solidariedade e segurança social	0,00		
	04	04	Outras transferências	0,00	0,00	
	09		<b>Resto do mundo:</b>			
	01	01	União Europeia - Instituições	0,00		
	05	05	Países terceiros e organizações internacionais	0,00	0,00	179 259 793,00

MAPA I

Receita da Região Autónoma dos Açores

Cap	Grupo	Art.	Designação de Receitas	Importâncias em euros		
				Por artigos	Por grupos	Por capítulos
07	01		<b>Venda de bens e serviços correntes:</b>			
			<b>Venda de bens:</b>			
		01	Material de escritório	0,00		
		02	Livros e documentação técnica	10 000,00		
		03	Publicação de impressos	40 000,00		
		04	Fardamentos e artigos pessoais	0,00		
		05	Bens inutilizados	0,00		
		06	Produtos agrícolas e pecuários	40 000,00		
		07	Produtos alimentares e bebidas	0,00		
		08	Mercadorias	0,00		
		09	Matérias de consumo	0,00		
		10	Desperdícios, resíduos e refugos	0,00		
		99	Outros	100 000,00	190 000,00	
	02		<b>Serviços:</b>			
		01	Aluguer de espaços e equipamentos	0,00		
		02	Estudos, pareceres, projectos e consultoria	0,00		
		03	Vistorias e ensaios	0,00		
		04	Serviços de laboratórios	1 000,00		
		05	Atividades de saúde	0,00		
		06	Reparações	0,00		
		07	Alimentação e Alojamento	0,00		
		08	Serviços sociais, recreativos, culturais e desporto	0,00		
		09	Serviços específicos das autarquias	0,00		
		99	Outros	99 000,00	100 000,00	
	03		<b>Rendas:</b>			
		01	Habitações	300 000,00		
		02	Edifícios	0,00		
		99	Outras	10 000,00	310 000,00	600 000,00
08	01		<b>Outras receitas correntes:</b>			
			<b>Outras:</b>			
		01	Prémios, taxas por garantias de risco e diferenças de câmbio	400 000,00		
		02	Produtos da venda de valores desamoadados	0,00		
		03	Lucros de amodação	0,00		
		99	Outras	600 000,00	1 000 000,00	1 000 000,00
			<b>Total das Receitas Correntes</b>			<b>821 897 893,00</b>
			<b>RECEITAS DE CAPITAL</b>			
09	01		<b>Venda de bens de investimento:</b>			
			<b>Terrenos:</b>			
		01	Sociedades e quase-sociedades não financeiras	2 000 000,00		
		02	Sociedades financeiras	0,00		
		03	Administração Pública - Administração central - Estado	0,00		
		04	Administração Pública - Administração central - Serviços e fundos autónomos	0,00		
		05	Administração Pública - Administração regional	0,00		
		06	Administração Pública - Administração local - Continente	0,00		
		07	Administração Pública - Administração local - Regiões Autónomas	0,00		
		08	Administração Pública - Segurança social	0,00		
		09	Instituições sem fins lucrativos	0,00		
		10	Famílias	50 000,00		
		11	Resto do mundo - União Europeia	0,00		
		12	Resto do mundo - Países terceiros e organizações internacionais	0,00	2 050 000,00	
	02		<b>Habitações:</b>			
		01	Sociedades e quase-sociedades não financeiras	4 000 000,00		
		02	Sociedades financeiras	0,00		
		03	Administração Pública - Administração central - Estado	0,00		

MAPA I

Receita da Região Autónoma dos Açores

Cap	Grupo	Art.	Designação de Receitas	Importâncias em euros		
				Por artigos	Por grupos	Por capítulos
		04	Administração Pública - Administração central - Serviços e fundos autónomos	0,00		
		05	Administração Pública - Administração regional	0,00		
		06	Administração Pública - Administração local - Continente	0,00		
		07	Administração Pública - Administração local - Regiões Autónomas	0,00		
		08	Administração Pública - Segurança social	0,00		
		09	Instituições sem fins lucrativos	0,00		
		10	Famílias	10 000,00		
		11	Resto do mundo - União Europeia	0,00		
		12	Resto do mundo - Países terceiros e organizações internacionais	0,00	4 010 000,00	
	03		<b>Edifícios:</b>			
		01	Sociedades e quase-sociedades não financeiras	3 439 000,00		
		02	Sociedades financeiras	0,00		
		03	Administração Pública - Administração central - Estado	0,00		
		04	Administração Pública - Administração central - Serviços e fundos autónomos	0,00		
		05	Administração Pública - Administração regional	0,00		
		06	Administração Pública - Administração local - Continente	0,00		
		07	Administração Pública - Administração local - Regiões Autónomas	0,00		
		08	Administração Pública - Segurança social	0,00		
		09	Instituições sem fins lucrativos	0,00		
		10	Famílias	10 000,00		
		11	Resto do mundo - União Europeia	0,00		
		12	Resto do mundo - Países terceiros e organizações internacionais	0,00	3 449 000,00	
	04		<b>Outros bens de investimento:</b>			
		01	Sociedades e quase-sociedades não financeiras	5 457,00		
		02	Sociedades financeiras	0,00		
		03	Administração Pública - Administração central - Estado	0,00		
		04	Administração Pública - Administração central - Serviços e fundos autónomos	0,00		
		05	Administração Pública - Administração regional	0,00		
		06	Administração Pública - Administração local - Continente	0,00		
		07	Administração Pública - Administração local - Regiões Autónomas	0,00		
		08	Administração Pública - Segurança social	0,00		
		09	Instituições sem fins lucrativos	0,00		
		10	Famílias	50 000,00		
		11	Resto do mundo - União Europeia	0,00		
		12	Resto do mundo - Países terceiros e organizações internacionais	0,00	55 457,00	9 564 457,00
	10		<b>Transferências de capital:</b>			
		01	<b>Sociedades e quase-sociedades não financeiras:</b>			
		01	Públicas	0,00		
		02	Privadas	0,00	0,00	
	03		<b>Administração central:</b>			
		01	Estado	71 703 917,00		
		08	Serviços e fundos autónomos	0,00	71 703 917,00	
	04		<b>Administração regional:</b>			
		01	Região Autónoma dos Açores	0,00	0,00	
	09		<b>Resto do mundo:</b>			
		01	União Europeia - Instituições	194 229 000,00		
		03	União Europeia - Países-Membros	0,00		
		04	Países terceiros e organizações internacionais	0,00	194 229 000,00	265 932 917,00
	11		<b>Ativos financeiros:</b>			
		05	<b>Empréstimos a curto prazo:</b>			
		01	Sociedades e quase-sociedades não financeiras	0,00		
		09	Instituições sem fins lucrativos	0,00		
		10	Famílias	0,00	0,00	
		06	<b>Empréstimos a médio e longo prazos:</b>			
		01	Sociedades e quase-sociedades não financeiras	500 000,00		

MAPA I

Receita da Região Autónoma dos Açores

Cap	Grupo	Art.	Designação de Receitas	Importâncias em euros		
				Por artigos	Por grupos	Por capítulos
		09	Instituições sem fins lucrativos	0,00		
		10	Famílias	0,00	500 000,00	
	07		<b>Recuperação de créditos garantidos:</b>			
		01	Recuperação de créditos garantidos:	0,00	0,00	
	10		<b>Alienação de partes sociais de empresas:</b>			
		99	Outros	0,00	0,00	500 000,00
12			<b>Passivos financeiros:</b>			
	05		<b>Empréstimos a curto prazo:</b>			
		02	Sociedades financeiras	0,00		
		03	Administração Pública - Administração central - Estado	0,00		
		11	Resto do mundo - União Europeia	0,00		
		12	Resto do mundo - Países terceiros e organizações internacionais	0,00	0,00	
	06		<b>Empréstimos a médio e longo prazos:</b>			
		02	Sociedades financeiras	79 143 000,00		
		03	Administração Pública - Administração central - Estado	0,00		
		11	Resto do mundo - União Europeia	0,00		
		12	Resto do mundo - Países terceiros e organizações internacionais	0,00	79 143 000,00	79 143 000,00
13			<b>Outras receitas de capital:</b>			
	01		<b>Outras:</b>			
		01	Indemnizações	50 000,00		
		02	Ativos incorpóreos			
		99	Outras	150 000,00	200 000,00	200 000,00
15			<b>Reposições não abatidas nos pagamentos:</b>			
	01		<b>Reposições não abatidas nos pagamentos:</b>			
		01	Reposições não abatidas nos pagamentos	2 000 000,00	2 000 000,00	2 000 000,00
16			<b>Saldo da gerência anterior:</b>			
	01		<b>Saldo orçamental:</b>			
		04	Na posse do Tesouro		0,00	0,00
			Total das Receitas de Capital			357 340 374,00
			Total das Receitas Correntes e de Capital			1 179 238 267,00
17			<b>Operações extra-orçamentais:</b>			
	01		<b>Operações de Tesouraria-Retenção de Receita do Estado:</b>	41 081 005,00	41 081 005,00	
	02		<b>Outras Operações de Tesouraria:</b>	157 848 618,00	157 848 618,00	
						198 929 623,00
			<b>TOTAL DA RECEITA</b>			<b>1 378 167 890,00</b>



MAPA II

Despesas da Região especificadas segundo a classificação orgânica, por capítulos

CAPÍ- TULOS	DESIGNAÇÃO ORGÂNICA	Importâncias em euros	
		Por capítulos	Por Departamentos
	<b><u>01 - ASSEMBLEIA LEGISLATIVA DA REGIÃO AUTÓNOMA DOS AÇORES</u></b>		
01	Assembleia Legislativa da Região Autónoma dos Açores	10 774 100,00	10 774 100,00
	<b><u>02 - PRESIDÊNCIA DO GOVERNO REGIONAL</u></b>		
01	Gabinete do Presidente e Secretaria-Geral	3 877 200,00	
02	Secretário Regional Adjunto da Presidência para os Assuntos Parlamentares	465 500,00	
03	Subsecretário Regional da Presidência para as Relações Externas	634 300,00	
04	Direção Regional das Comunidades	1 118 300,00	
05	Direção Regional da Juventude	689 740,00	
50	Despesas do Plano	3 940 853,00	
12	Operações extra-orçamentais	5,00	
			10 725 898,00
	<b><u>03 - VICE-PRESIDÊNCIA DO GOVERNO, EMPREGO E COMPETITIVIDADE EMPRESARIAL</u></b>		
01	Gabinete do Vice-Presidente	79 623 400,00	
02	Direção Regional do Orçamento e Tesouro	3 135 400,00	
03	Direção Regional de Apoio ao Investimento e à Competitividade	3 676 600,00	
04	Direção Regional do Emprego e Qualificação Profissional	3 611 300,00	
05	Direção Regional de Organização e Administração Pública	1 462 900,00	
06	Direção Regional do Planeamento e Fundos Estruturais	769 100,00	
07	Serviço Regional de Estatística dos Açores	1 420 100,00	
50	Despesas do Plano	77 990 700,00	
12	Operações extra-orçamentais	198 878 578,00	
			370 568 078,00
	<b><u>04 - SECRETARIA REGIONAL DA SOLIDARIEDADE SOCIAL</u></b>		
01	Gabinete do Secretário	1 349 315,00	
02	Direção Regional da Habitação	3 156 200,00	
03	Direção Regional da Solidariedade Social	2 641 400,00	
50	Despesas do Plano	50 355 040,00	
12	Operações extra-orçamentais	5,00	
			57 501 960,00
	<b><u>05 - SECRETARIA REGIONAL DA SAÚDE</u></b>		
01	Gabinete do Secretário	2 455 500,00	
02	Direção Regional da Saúde	998 200,00	
03	Serviço Regional de Saúde	291 000 000,00	
50	Despesas do Plano	43 207 490,00	
12	Operações extra-orçamentais	5,00	
			337 661 195,00

MAPA II

Despesas da Região especificadas segundo a classificação orgânica, por capítulos

CAPÍ- TULOS	DESIGNAÇÃO ORGÂNICA	Importâncias em euros	
		Por capítulos	Por Departamentos
	<b><u>06 - SECRETARIA REGIONAL DA EDUCAÇÃO E CULTURA</u></b>		
01	Gabinete do Secretário	2 144 400,00	
02	Direção Regional da Educação	205 982 000,00	
03	Direção Regional da Cultura	7 892 600,00	
04	Direção Regional do Desporto	3 940 000,00	
50	Despesas do Plano	77 256 988,00	
12	Operações extra-orçamentais	0,00	
			<b>297 215 988,00</b>
	<b><u>07 - SECRETARIA REGIONAL DO TURISMO E TRANSPORTES</u></b>		
01	Gabinete do Secretário	10 981 600,00	
02	Direção Regional dos Transportes	1 925 000,00	
03	Direção Regional das Obras Públicas e Comunicações	6 980 000,00	
04	Direção Regional da Energia	640 000,00	
05	Direção Regional do Turismo	2 553 900,00	
50	Despesas do Plano	137 241 186,00	
12	Operações extra-orçamentais	50 005,00	
			<b>160 371 691,00</b>
	<b><u>08 - SECRETARIA REGIONAL DO MAR, CIÊNCIA E TECNOLOGIA</u></b>		
01	Gabinete do Secretário	1 266 790,00	
02	Direção Regional dos Assuntos do Mar	482 700,00	
03	Direção Regional das Pescas	784 600,00	
04	Direção Regional da Ciência e Tecnologia	790 200,00	
50	Despesas do Plano	28 662 361,00	
12	Operações extra-orçamentais	1 005,00	
			<b>31 987 656,00</b>
	<b><u>09 - SECRETARIA REGIONAL DA AGRICULTURA E AMBIENTE</u></b>		
01	Gabinete do Secretário	18 025 600,00	
02	Direção Regional dos Recursos Florestais	8 415 200,00	
03	Direção Regional da Agricultura	2 995 800,00	
04	Direção Regional do Desenvolvimento Rural	2 187 800,00	
05	Direção Regional do Ambiente	4 769 800,00	
50	Despesas do Plano	64 967 104,00	
12	Operações extra-orçamentais	20,00	
			<b>101 361 324,00</b>
	<b>TOTAL GERAL</b>		<b>1 378 167 890,00</b>

MAPA III

Despesas da Região especificadas segundo a classificação funcional

CÓDIGO	DESIGNAÇÃO	Importâncias em euros	
		Por Subfunções	Por Funções
<b>1</b>	<b>FUNÇÕES GERAIS DE SOBERANIA</b>		<b>312.245.443,00</b>
1.01	Serviços Gerais da Administração Pública	312.245.443,00	
1.02	Defesa Nacional		
1.03	Segurança e Ordem Públicas		
<b>2</b>	<b>FUNÇÕES SOCIAIS</b>		<b>713.004.218,00</b>
2.01	Educação	262.980.234,00	
2.02	Saúde	327.187.300,00	
2.03	Segurança e Ação Sociais	31.833.130,00	
2.04	Habituação e Serviços Coletivos	55.164.571,00	
2.05	Serviços Culturais, Recreativos e Religiosos	35.838.983,00	
<b>3</b>	<b>FUNÇÕES ECONÓMICAS</b>		<b>288.275.451,00</b>
3.01	Agricultura e Pecuária, Silvicultura, Caça e Pesca	75.631.544,00	
3.02	Indústria e Energia	1.816.957,00	
3.03	Transportes e Comunicações	130.296.383,00	
3.04	Comércio e Turismo	80.530.552,00	
3.05	Outras Funções Económicas	15,00	
<b>4</b>	<b>OUTRAS FUNÇÕES</b>		<b>64.642.778,00</b>
4.01	Operações da Dívida Pública	34.643.000,00	
4.02	Transferências entre Administrações Públicas		
4.03	Diversas não especificadas	29.999.778,00	
	<b>TOTAL .....</b>		<b>1.378.167.890,00</b>

MAPA IV

**Despesas da Região especificadas segundo a classificação económica**

(Euros)

CÓDIGOS	DESIGNAÇÃO	Importâncias em euros	
		Por Subagrupamentos	Por Agrupamentos
	<b>DESPESAS CORRENTES</b>		<b>675.590.345,00</b>
01.00	Despesas com pessoal		305.123.935,00
02.00	Aquisição de bens e serviços correntes		14.540.860,00
03.00	Juros e outros encargos		13.950.000,00
03.01	Juros da dívida pública	13.500.000,00	
03.02	Outros encargos correntes da dívida	450.000,00	
04.00	Transferências correntes		321.276.000,00
04.03 a 04.06	Administrações Públicas	296.396.700,00	
04.01 - 04.02 E	Outros Setores	24.879.300,00	
04.07 - 04.09			
05.00	Subsídios		
06.00	Outras despesas correntes		20.699.550,00
	<b>DESPESAS DE CAPITAL</b>		<b>20.026.200,00</b>
07.00	Aquisição de bens de capital		501.400,00
08.00	Transferências de capital		
08.03 a 08.06	Administrações Públicas		
08.01 - 08.02 E	Outros Setores		
08.07 a 08.09			
09.00	Ativos financeiros		
10.00	Passivos financeiros		19.143.000,00
11.00	Outras despesas de capital		381.800,00
	<b>DESPESAS DO PLANO</b>		<b>483.621.722,00</b>
	<b>OPERAÇÕES EXTRA-ORÇAMENTAIS</b>		<b>198.929.623,00</b>
	<b>TOTAL .....</b>		<b>1.378.167.890,00</b>

MAPA X  
Despesas de Investimento da Administração Pública Regional

Resumo por departamentos

(Valores em Euros)

DEPARTAMENTOS	Fontes de Financiamento	2015	2016
TOTAL DA REGIÃO	<b>Total</b>	<b>725 176 104</b>	<b>484 835 559</b>
	Cap 50 - FR	289 404 944	286 971 873
	Cap 50 - FC	194 216 778	83 347 842
	O.Fontes - FR	9 348 000	3 730 589
	O.Fontes - FC	232 206 382	110 785 255
PRESIDÊNCIA DO GOVERNO REGIONAL	<b>Total</b>	<b>4 050 791</b>	<b>3 926 742</b>
	Cap 50 - FR	3 535 037	3 926 742
	Cap 50 - FC	405 816	0
	O.Fontes - FR	0	0
	O.Fontes - FC	109 938	0
VICE-PRESIDÊNCIA DO GOVERNO, EMPREGO E COMPETITIVIDADE EMPRESARIAL	<b>Total</b>	<b>154 334 386</b>	<b>650 000</b>
	Cap 50 - FR	19 126 575	97 500
	Cap 50 - FC	58 864 125	552 500
	O.Fontes - FR	6 300 000	0
	O.Fontes - FC	70 043 686	0
SECRETARIA REGIONAL DA SOLIDARIEDADE SOCIAL	<b>Total</b>	<b>52 455 040</b>	<b>28 515 206</b>
	Cap 50 - FR	37 771 370	20 872 969
	Cap 50 - FC	12 583 670	7 642 237
	O.Fontes - FR	0	0
	O.Fontes - FC	2 100 000	0
SECRETARIA REGIONAL DA SAÚDE	<b>Total</b>	<b>43 207 490</b>	<b>43 730 000</b>
	Cap 50 - FR	22 927 909	43 730 000
	Cap 50 - FC	20 279 581	0
	O.Fontes - FR	0	0
	O.Fontes - FC	0	0
SECRETARIA REGIONAL DA EDUCAÇÃO E CULTURA	<b>Total</b>	<b>80 956 988</b>	<b>87 235 401</b>
	Cap 50 - FR	38 433 344	48 944 076
	Cap 50 - FC	38 823 644	35 491 325
	O.Fontes - FR	900 000	900 000
	O.Fontes - FC	2 800 000	1 900 000
SECRETARIA REGIONAL DO TURISMO E TRANSPORTES	<b>Total</b>	<b>188 261 422</b>	<b>144 052 398</b>
	Cap 50 - FR	103 714 370	76 426 632
	Cap 50 - FC	33 526 816	9 350 075
	O.Fontes - FR	2 148 000	2 830 589
	O.Fontes - FC	48 872 236	55 445 102
SECRETARIA REGIONAL DO MAR, CIÊNCIA E TECNOLOGIA	<b>Total</b>	<b>37 577 123</b>	<b>51 763 206</b>
	Cap 50 - FR	18 428 079	29 883 907
	Cap 50 - FC	10 234 282	12 737 632
	O.Fontes - FR	0	0
	O.Fontes - FC	8 914 762	9 141 667
SECRETARIA REGIONAL DA AGRICULTURA E AMBIENTE	<b>Total</b>	<b>164 332 864</b>	<b>124 962 606</b>
	Cap 50 - FR	45 468 260	63 090 047
	Cap 50 - FC	19 498 844	17 574 073
	O.Fontes - FR	0	0
	O.Fontes - FC	99 365 760	44 298 486

FR - Financiamento Regional

FC - Financiamento Comunitário

MAPA X  
Despesas de Investimento da Administração Pública Regional

**Resumo por departamentos**

(Valores em Euros)

DEPARTAMENTOS	Fontes de Financiamento	2015	2016
<b>Presidência do Governo Regional</b>			
TOTAL DOS PROGRAMAS	<b>Total</b>	<b>4 050 791</b>	<b>3 926 742</b>
	Cap 50 - FR	3 535 037	3 926 742
	Cap 50 - FC	405 816	0
	O.Fontes - FR	0	0
	O.Fontes - FC	109 938	0
09 - DESPORTO E JUVENTUDE	<b>Total</b>	<b>2 378 421</b>	<b>2 810 311</b>
	Cap 50 - FR	2 032 667	2 810 311
	Cap 50 - FC	235 816	0
	O.Fontes - FR	0	0
	O.Fontes - FC	109 938	0
13 - INFORMAÇÃO E COMUNICAÇÃO	<b>Total</b>	<b>904 000</b>	<b>124 000</b>
	Cap 50 - FR	734 000	124 000
	Cap 50 - FC	170 000	0
	O.Fontes - FR	0	0
	O.Fontes - FC	0	0
14 - COMUNIDADES E COOPERAÇÃO EXTERNA	<b>Total</b>	<b>768 370</b>	<b>992 431</b>
	Cap 50 - FR	768 370	992 431
	Cap 50 - FC	0	0
	O.Fontes - FR	0	0
	O.Fontes - FC	0	0
<b>Desenvolvimento por Projetos</b>			
09 - DESPORTO E JUVENTUDE	<b>Total</b>	<b>2 378 421</b>	<b>2 810 311</b>
	Cap 50 - FR	2 032 667	2 810 311
	Cap 50 - FC	235 816	0
	O.Fontes - FR	0	0
	O.Fontes - FC	109 938	0
Nº Projetos: 1			
Juventude	<b>Total</b>	<b>2 378 421</b>	<b>2 810 311</b>
	Cap 50 - FR	2 032 667	2 810 311
	Cap 50 - FC	235 816	0
	O.Fontes - FR	0	0
	O.Fontes - FC	109 938	0
13 - INFORMAÇÃO E COMUNICAÇÃO	<b>Total</b>	<b>904 000</b>	<b>124 000</b>
	Cap 50 - FR	734 000	124 000
	Cap 50 - FC	170 000	0
	O.Fontes - FR	0	0
	O.Fontes - FC	0	0
Nº Projetos: 2			
Apoio aos Media	<b>Total</b>	<b>780 000</b>	<b>0</b>
	Cap 50 - FR	610 000	0
	Cap 50 - FC	170 000	0
	O.Fontes - FR	0	0
	O.Fontes - FC	0	0
Jornal Oficial	<b>Total</b>	<b>124 000</b>	<b>124 000</b>
	Cap 50 - FR	124 000	124 000
	Cap 50 - FC	0	0
	O.Fontes - FR	0	0
	O.Fontes - FC	0	0
14 - COMUNIDADES E COOPERAÇÃO EXTERNA	<b>Total</b>	<b>768 370</b>	<b>992 431</b>
	Cap 50 - FR	768 370	992 431
	Cap 50 - FC	0	0
	O.Fontes - FR	0	0
	O.Fontes - FC	0	0
Nº Projetos: 4			
Cooperação Externa	<b>Total</b>	<b>226 870</b>	<b>286 721</b>
	Cap 50 - FR	226 870	286 721
	Cap 50 - FC	0	0
	O.Fontes - FR	0	0
	O.Fontes - FC	0	0
Emigrado/Regressado	<b>Total</b>	<b>110 500</b>	<b>143 239</b>
	Cap 50 - FR	110 500	143 239
	Cap 50 - FC	0	0
	O.Fontes - FR	0	0
	O.Fontes - FC	0	0
Identidade Cultural	<b>Total</b>	<b>338 000</b>	<b>427 413</b>
	Cap 50 - FR	338 000	427 413
	Cap 50 - FC	0	0
	O.Fontes - FR	0	0
	O.Fontes - FC	0	0
Imigrado	<b>Total</b>	<b>93 000</b>	<b>135 058</b>
	Cap 50 - FR	93 000	135 058
	Cap 50 - FC	0	0
	O.Fontes - FR	0	0
	O.Fontes - FC	0	0

FR - Financiamento Regional  
FC - Financiamento Comunitário

MAPA X  
Despesas de Investimento da Administração Pública Regional


Resumo por departamentos

(Valores em Euros)

DEPARTAMENTOS	Fontes de Financiamento	2015	2016
<b>Vice-Presidência do Governo, Emprego e Competitividade Empresarial</b>			
TOTAL DOS PROGRAMAS	<b>Total</b>	<b>154 334 386</b>	<b>650 000</b>
	Cap 50 - FR	19 126 575	97 500
	Cap 50 - FC	58 864 125	552 500
	O.Fontes - FR	6 300 000	0
	O.Fontes - FC	70 043 686	0
1 - COMPETITIVIDADE, EMPREGO E GESTÃO PÚBLICA	<b>Total</b>	<b>154 334 386</b>	<b>650 000</b>
	Cap 50 - FR	19 126 575	97 500
	Cap 50 - FC	58 864 125	552 500
	O.Fontes - FR	6 300 000	0
	O.Fontes - FC	70 043 686	0
<b>Desenvolvimento por Projetos</b>			
1 - COMPETITIVIDADE, EMPREGO E GESTÃO PÚBLICA	<b>Total</b>	<b>154 334 386</b>	<b>650 000</b>
	Cap 50 - FR	19 126 575	97 500
	Cap 50 - FC	58 864 125	552 500
	O.Fontes - FR	6 300 000	0
	O.Fontes - FC	70 043 686	0
Nº Projetos: 9			
Competitividade Empresarial	<b>Total</b>	<b>62 795 000</b>	<b>0</b>
	Cap 50 - FR	5 397 500	0
	Cap 50 - FC	57 397 500	0
	O.Fontes - FR	0	0
	O.Fontes - FC	0	0
Apoio ao Desenvolvimento das Empresas Artesanais	<b>Total</b>	<b>770 000</b>	<b>0</b>
	Cap 50 - FR	382 875	0
	Cap 50 - FC	387 125	0
	O.Fontes - FR	0	0
	O.Fontes - FC	0	0
Emprego e Qualificação Profissional	<b>Total</b>	<b>82 063 936</b>	<b>0</b>
	Cap 50 - FR	6 090 250	0
	Cap 50 - FC	340 000	0
	O.Fontes - FR	6 075 000	0
	O.Fontes - FC	69 558 686	0
Modernização Administrativa	<b>Total</b>	<b>470 750</b>	<b>0</b>
	Cap 50 - FR	220 000	0
	Cap 50 - FC	250 750	0
	O.Fontes - FR	0	0
	O.Fontes - FC	0	0
Informação de Interesse Público ao Cidadão	<b>Total</b>	<b>2 600 000</b>	<b>0</b>
	Cap 50 - FR	2 200 000	0
	Cap 50 - FC	0	0
	O.Fontes - FR	225 000	0
	O.Fontes - FC	175 000	0
Serviços Sociais	<b>Total</b>	<b>180 000</b>	<b>0</b>
	Cap 50 - FR	180 000	0
	Cap 50 - FC	0	0
	O.Fontes - FR	0	0
	O.Fontes - FC	0	0
Cooperação com as Autarquias Locais	<b>Total</b>	<b>436 300</b>	<b>0</b>
	Cap 50 - FR	436 300	0
	Cap 50 - FC	0	0
	O.Fontes - FR	0	0
	O.Fontes - FC	0	0
Estatística	<b>Total</b>	<b>65 000</b>	<b>0</b>
	Cap 50 - FR	65 000	0
	Cap 50 - FC	0	0
	O.Fontes - FR	0	0
	O.Fontes - FC	0	0
Planeamento e Finanças	<b>Total</b>	<b>4 953 400</b>	<b>650 000</b>
	Cap 50 - FR	4 154 650	97 500
	Cap 50 - FC	488 750	552 500
	O.Fontes - FR	0	0
	O.Fontes - FC	310 000	0

FR - Financiamento Regional

FC - Financiamento Comunitário



MAPA X  
Despesas de Investimento da Administração Pública Regional

**Resumo por departamentos**

(Valores em Euros)

DEPARTAMENTOS	Fontes de Financiamento	2015	2016
<b>Secretaria Regional da Solidariedade Social</b>			
TOTAL DOS PROGRAMAS	<b>Total</b>	<b>52 455 040</b>	<b>28 515 206</b>
	Cap 50 - FR	37 771 370	20 872 969
	Cap 50 - FC	12 583 670	7 642 237
	O.Fontes - FR	0	0
	O.Fontes - FC	2 100 000	0
7 - SOLIDARIEDADE SOCIAL	<b>Total</b>	<b>31 291 730</b>	<b>28 515 206</b>
	Cap 50 - FR	16 608 060	20 872 969
	Cap 50 - FC	12 583 670	7 642 237
	O.Fontes - FR	0	0
	O.Fontes - FC	2 100 000	0
8 - HABITAÇÃO E RENOVAÇÃO URBANA	<b>Total</b>	<b>21 163 310</b>	<b>0</b>
	Cap 50 - FR	21 163 310	0
	Cap 50 - FC	0	0
	O.Fontes - FR	0	0
	O.Fontes - FC	0	0
<b>Desenvolvimento por Projetos</b>			
7 - SOLIDARIEDADE SOCIAL  Nº Projetos: 5	<b>Total</b>	<b>31 291 730</b>	<b>28 515 206</b>
	Cap 50 - FR	16 608 060	20 872 969
	Cap 50 - FC	12 583 670	7 642 237
	O.Fontes - FR	0	0
	O.Fontes - FC	2 100 000	0
Apoio à Infância e Juventude	<b>Total</b>	<b>4 265 192</b>	<b>3 877 007</b>
	Cap 50 - FR	1 630 192	1 150 928
	Cap 50 - FC	2 635 000	2 726 079
	O.Fontes - FR	0	0
	O.Fontes - FC	0	0
Apoio à Família, Comunidade e Serviços	<b>Total</b>	<b>13 201 488</b>	<b>13 896 743</b>
	Cap 50 - FR	9 778 430	13 289 843
	Cap 50 - FC	1 323 058	606 900
	O.Fontes - FR	0	0
	O.Fontes - FC	2 100 000	0
Apoio aos Públicos com Necessidades Especiais	<b>Total</b>	<b>2 777 425</b>	<b>4 467 752</b>
	Cap 50 - FR	1 502 425	1 650 002
	Cap 50 - FC	1 275 000	2 817 750
	O.Fontes - FR	0	0
	O.Fontes - FC	0	0
Apoio a Idosos	<b>Total</b>	<b>10 247 625</b>	<b>5 217 486</b>
	Cap 50 - FR	3 577 013	4 367 826
	Cap 50 - FC	6 670 612	849 660
	O.Fontes - FR	0	0
	O.Fontes - FC	0	0
Igualdade de Oportunidades	<b>Total</b>	<b>800 000</b>	<b>1 056 218</b>
	Cap 50 - FR	120 000	414 370
	Cap 50 - FC	680 000	641 848
	O.Fontes - FR	0	0
	O.Fontes - FC	0	0
8 - HABITAÇÃO E RENOVAÇÃO URBANA  Nº Projetos: 3	<b>Total</b>	<b>21 163 310</b>	<b>0</b>
	Cap 50 - FR	21 163 310	0
	Cap 50 - FC	0	0
	O.Fontes - FR	0	0
	O.Fontes - FC	0	0
Promoção de Habitação, Reabilitação e Renovação Urbana	<b>Total</b>	<b>7 489 744</b>	<b>0</b>
	Cap 50 - FR	7 489 744	0
	Cap 50 - FC	0	0
	O.Fontes - FR	0	0
	O.Fontes - FC	0	0
Arrendamento Social e Cooperação	<b>Total</b>	<b>13 474 404</b>	<b>0</b>
	Cap 50 - FR	13 474 404	0
	Cap 50 - FC	0	0
	O.Fontes - FR	0	0
	O.Fontes - FC	0	0
Equipamentos Públicos e Adequação Tecnológica	<b>Total</b>	<b>199 162</b>	<b>0</b>
	Cap 50 - FR	199 162	0
	Cap 50 - FC	0	0
	O.Fontes - FR	0	0
	O.Fontes - FC	0	0

FR - Financiamento Regional

FC - Financiamento Comunitário



*R*

MAPA X  
Despesas de Investimento da Administração Pública Regional

Resumo por departamentos

(Valores em Euros)

DEPARTAMENTOS	Fontes de Financiamento	2015	2016
<b>Secretaria Regional da Saúde</b>			
TOTAL DOS PROGRAMAS	<b>Total</b>	<b>43 207 490</b>	<b>43 730 000</b>
	Cap 50 - FR	22 927 909	43 730 000
	Cap 50 - FC	20 279 581	0
	O.Fontes - FR	0	0
	O.Fontes - FC	0	0
6 - DESENVOLVIMENTO DO SISTEMA DE SAÚDE	<b>Total</b>	<b>35 189 095</b>	<b>43 730 000</b>
	Cap 50 - FR	18 122 671	43 730 000
	Cap 50 - FC	17 066 424	0
	O.Fontes - FR	0	0
	O.Fontes - FC	0	0
11 - PREVENÇÃO DE RISCOS E PROTEÇÃO CIVIL	<b>Total</b>	<b>8 018 395</b>	<b>0</b>
	Cap 50 - FR	4 805 238	0
	Cap 50 - FC	3 213 157	0
	O.Fontes - FR	0	0
	O.Fontes - FC	0	0
<b>Desenvolvimento por Projetos</b>			
6 - DESENVOLVIMENTO DO SISTEMA DE SAÚDE  Nº Projetos: 10	<b>Total</b>	<b>35 189 095</b>	<b>43 730 000</b>
	Cap 50 - FR	18 122 671	43 730 000
	Cap 50 - FC	17 066 424	0
	O.Fontes - FR	0	0
	O.Fontes - FC	0	0
Construção de Infraestruturas	<b>Total</b>	<b>12 860 000</b>	<b>0</b>
	Cap 50 - FR	643 000	0
	Cap 50 - FC	12 217 000	0
	O.Fontes - FR	0	0
	O.Fontes - FC	0	0
Ampliação e Remodelação de Infraestruturas	<b>Total</b>	<b>2 049 950</b>	<b>2 535 000</b>
	Cap 50 - FR	245 995	2 535 000
	Cap 50 - FC	1 803 955	0
	O.Fontes - FR	0	0
	O.Fontes - FC	0	0
Beneficiação de Infraestruturas	<b>Total</b>	<b>1 067 093</b>	<b>2 500 000</b>
	Cap 50 - FR	499 867	2 500 000
	Cap 50 - FC	567 226	0
	O.Fontes - FR	0	0
	O.Fontes - FC	0	0
Parcerias Públicas Privadas	<b>Total</b>	<b>11 202 065</b>	<b>14 000 000</b>
	Cap 50 - FR	11 202 065	14 000 000
	Cap 50 - FC	0	0
	O.Fontes - FR	0	0
	O.Fontes - FC	0	0
Apetrechamento e Modernização	<b>Total</b>	<b>1 555 000</b>	<b>2 000 000</b>
	Cap 50 - FR	168 000	2 000 000
	Cap 50 - FC	1 387 000	0
	O.Fontes - FR	0	0
	O.Fontes - FC	0	0
Apoios e Acordos	<b>Total</b>	<b>2 113 050</b>	<b>17 385 000</b>
	Cap 50 - FR	1 402 050	17 385 000
	Cap 50 - FC	711 000	0
	O.Fontes - FR	0	0
	O.Fontes - FC	0	0
Projetos na Saúde	<b>Total</b>	<b>3 869 937</b>	<b>3 100 000</b>
	Cap 50 - FR	3 489 694	3 100 000
	Cap 50 - FC	380 243	0
	O.Fontes - FR	0	0
	O.Fontes - FC	0	0
Convenções	<b>Total</b>	<b>0</b>	<b>30 000</b>
	Cap 50 - FR	0	30 000
	Cap 50 - FC	0	0
	O.Fontes - FR	0	0
	O.Fontes - FC	0	0
Formação	<b>Total</b>	<b>247 000</b>	<b>430 000</b>
	Cap 50 - FR	247 000	430 000
	Cap 50 - FC	0	0
	O.Fontes - FR	0	0
	O.Fontes - FC	0	0
Tecnologias de Informação na Saúde	<b>Total</b>	<b>225 000</b>	<b>1 750 000</b>
	Cap 50 - FR	225 000	1 750 000
	Cap 50 - FC	0	0
	O.Fontes - FR	0	0
	O.Fontes - FC	0	0

MAPA X  
Despesas de Investimento da Administração Pública Regional

Resumo por departamentos

(Valores em Euros)

DEPARTAMENTOS	Fontes de Financiamento	2015	2016
11 - PREVENÇÃO DE RISCOS E PROTEÇÃO CIVIL	<b>Total</b>	<b>8 018 395</b>	<b>0</b>
	Cap 50 - FR	4 805 238	0
	Cap 50 - FC	3 213 157	0
	O.Fontes - FR	0	0
	O.Fontes - FC	0	0
Nº Projetos: 4			
Equipamentos e Comunicações	<b>Total</b>	<b>2 682 046</b>	<b>0</b>
	Cap 50 - FR	879 396	0
	Cap 50 - FC	1 802 650	0
	O.Fontes - FR		
	O.Fontes - FC		
Infraestruturas	<b>Total</b>	<b>1 289 069</b>	<b>0</b>
	Cap 50 - FR	234 812	0
	Cap 50 - FC	1 054 257	0
	O.Fontes - FR		
	O.Fontes - FC		
Protocolos e Apoios	<b>Total</b>	<b>3 916 280</b>	<b>0</b>
	Cap 50 - FR	3 612 280	0
	Cap 50 - FC	304 000	0
	O.Fontes - FR		
	O.Fontes - FC		
Formação	<b>Total</b>	<b>131 000</b>	<b>0</b>
	Cap 50 - FR	78 750	0
	Cap 50 - FC	52 250	0
	O.Fontes - FR		
	O.Fontes - FC		


FR - Financiamento Regional  
FC - Financiamento Comunitário

MAPA X  
Despesas de Investimento da Administração Pública Regional

**Resumo por departamentos**

(Valores em Euros)

DEPARTAMENTOS	Fontes de Financiamento	2015	2016
<b>Secretaria Regional da Educação e Cultura</b>			
TOTAL DOS PROGRAMAS	<b>Total</b>	<b>90 956 988</b>	<b>87 235 401</b>
	Cap 50 - FR	38 433 344	48 944 076
	Cap 50 - FC	38 823 644	35 491 325
	O.Fontes - FR	900 000	900 000
	O.Fontes - FC	2 800 000	1 900 000
5 - EDUCAÇÃO, CIÊNCIA E CULTURA	<b>Total</b>	<b>71 520 188</b>	<b>74 822 401</b>
	Cap 50 - FR	30 015 544	37 431 076
	Cap 50 - FC	38 704 644	35 491 325
	O.Fontes - FR	0	0
	O.Fontes - FC	2 800 000	1 900 000
9 - DESPORTO E JUVENTUDE	<b>Total</b>	<b>9 436 800</b>	<b>12 413 000</b>
	Cap 50 - FR	8 417 800	11 513 000
	Cap 50 - FC	119 000	0
	O.Fontes - FR	900 000	900 000
	O.Fontes - FC	0	0
<b>Desenvolvimento por Projetos</b>			
5 - EDUCAÇÃO, CIÊNCIA E CULTURA  Nº Projetos: 08	<b>Total</b>	<b>71 520 188</b>	<b>74 822 401</b>
	Cap 50 - FR	30 015 544	37 431 076
	Cap 50 - FC	38 704 644	35 491 325
	O.Fontes - FR	0	0
	O.Fontes - FC	2 800 000	1 900 000
Construções Escolares	<b>Total</b>	<b>39 315 727</b>	<b>36 995 857</b>
	Cap 50 - FR	4 391 436	10 578 032
	Cap 50 - FC	33 424 291	24 517 825
	O.Fontes - FR	0	0
	O.Fontes - FC	1 500 000	1 900 000
Equipamentos Escolares	<b>Total</b>	<b>350 000</b>	<b>1 000 000</b>
	Cap 50 - FR	350 000	1 000 000
	Cap 50 - FC	0	0
	O.Fontes - FR	0	0
	O.Fontes - FC	0	0
Apoio Social	<b>Total</b>	<b>9 071 278</b>	<b>10 000 000</b>
	Cap 50 - FR	9 071 278	10 000 000
	Cap 50 - FC	0	0
	O.Fontes - FR	0	0
	O.Fontes - FC	0	0
Desenvolvimento do Ensino Profissional, Apoio às Instituições de Ensino Privado e Formação	<b>Total</b>	<b>4 937 907</b>	<b>5 191 384</b>
	Cap 50 - FR	3 435 686	5 191 384
	Cap 50 - FC	202 221	0
	O.Fontes - FR	0	0
	O.Fontes - FC	1 300 000	0
Tecnologias da Informação	<b>Total</b>	<b>300 000</b>	<b>407 000</b>
	Cap 50 - FR	300 000	407 000
	Cap 50 - FC	0	0
	O.Fontes - FR	0	0
	O.Fontes - FC	0	0
Projetos Pedagógicos	<b>Total</b>	<b>2 075 693</b>	<b>190 700</b>
	Cap 50 - FR	1 047 318	190 700
	Cap 50 - FC	1 028 375	0
	O.Fontes - FR	0	0
	O.Fontes - FC	0	0



**MAPA X**  
**Despesas de Investimento da Administração Pública Regional**

**Resumo por departamentos**

(Valores em Euros)

DEPARTAMENTOS	Fontes de Financiamento	2015	2016
Dinamização de Atividades Culturais	<b>Total</b>	<b>2 485 000</b>	<b>3 620 000</b>
	Cap 50 - FR	2 485 000	3 535 000
	Cap 50 - FC		85 000
	O.Fontes - FR		
	O.Fontes - FC		
Defesa e Valorização do Património Arquitetónico e Cultural	<b>Total</b>	<b>12 984 583</b>	<b>17 417 460</b>
	Cap 50 - FR	8 934 826	6 528 960
	Cap 50 - FC	4 049 757	10 888 500
	O.Fontes - FR		
	O.Fontes - FC		
9 - DESPORTO E JUVENTUDE	<b>Total</b>	<b>9 436 800</b>	<b>12 413 000</b>
	Cap 50 - FR	8 417 800	11 513 000
	Cap 50 - FC	119 000	0
	O.Fontes - FR	900 000	900 000
	O.Fontes - FC	0	0
Nº Projetos: 3			
Infraestruturas e Equipamentos	<b>Total</b>	<b>1 477 000</b>	<b>2 380 000</b>
	Cap 50 - FR	1 358 000	2 380 000
	Cap 50 - FC	119 000	
	O.Fontes - FR		
	O.Fontes - FC		
Desenvolvimento do Desporto Federado	<b>Total</b>	<b>7 289 800</b>	<b>8 865 000</b>
	Cap 50 - FR	6 389 800	7 965 000
	Cap 50 - FC		
	O.Fontes - FR	900 000	900 000
	O.Fontes - FC		
Promoção da Prática de Atividade Física Desportiva	<b>Total</b>	<b>670 000</b>	<b>1 168 000</b>
	Cap 50 - FR	670 000	1 168 000
	Cap 50 - FC		
	O.Fontes - FR		
	O.Fontes - FC		

FR - Financiamento Regional

FC - Financiamento Comunitário

MAPA X  
Despesas de Investimento da Administração Pública Regional

Resumo por departamentos

(Valores em Euros)

DEPARTAMENTOS	Fontes de Financiamento	2015	2016
<b>Secretaria Regional do Turismo e Transportes</b>			
TOTAL DOS PROGRAMAS	<b>Total</b>	<b>188 261 422</b>	<b>144 052 398</b>
	Cap 50 - FR	103 714 370	76 426 632
	Cap 50 - FC	33 526 816	9 350 075
	O.Fontes - FR	2 148 000	2 830 589
	O.Fontes - FC	48 872 236	55 445 102
4 - DESENVOLVIMENTO DO TURISMO	<b>Total</b>	<b>25 297 132</b>	<b>23 908 739</b>
	Cap 50 - FR	9 683 929	12 619 676
	Cap 50 - FC	1 051 108	3 637 575
	O.Fontes - FR	0	0
	O.Fontes - FC	14 562 095	7 651 488
10 - TRANSPORTES, ENERGIA E INFRAESTRUTURAS TECNOLÓGICAS	<b>Total</b>	<b>162 964 290</b>	<b>120 143 659</b>
	Cap 50 - FR	94 030 441	63 806 956
	Cap 50 - FC	32 475 708	5 712 500
	O.Fontes - FR	2 148 000	2 830 589
	O.Fontes - FC	34 310 141	47 793 614
<b>Desenvolvimento por Projetos</b>			
4 - DESENVOLVIMENTO DO TURISMO	<b>Total</b>	<b>25 297 132</b>	<b>23 908 739</b>
	Cap 50 - FR	9 683 929	12 619 676
	Cap 50 - FC	1 051 108	3 637 575
	O.Fontes - FR	0	0
	O.Fontes - FC	14 562 095	7 651 488
Nº Projetos: 2			
Promoção e Desenvolvimento Turístico	<b>Total</b>	<b>22 650 989</b>	<b>5 376 350</b>
	Cap 50 - FR	7 037 786	4 603 275
	Cap 50 - FC	1 051 108	773 075
	O.Fontes - FR	0	0
	O.Fontes - FC	14 562 095	0
Qualificação e Valorização da Oferta	<b>Total</b>	<b>2 646 143</b>	<b>18 532 389</b>
	Cap 50 - FR	2 646 143	8 016 401
	Cap 50 - FC	0	2 864 500
	O.Fontes - FR	0	0
	O.Fontes - FC	0	7 651 488
10 - TRANSPORTES, ENERGIA E INFRAESTRUTURAS TECNOLÓGICAS	<b>Total</b>	<b>162 964 290</b>	<b>120 143 659</b>
	Cap 50 - FR	94 030 441	63 806 956
	Cap 50 - FC	32 475 708	5 712 500
	O.Fontes - FR	2 148 000	2 830 589
	O.Fontes - FC	34 310 141	47 793 614
Nº Projetos: 16			
Construção de Estradas Regionais	<b>Total</b>	<b>27 229 720</b>	<b>0</b>
	Cap 50 - FR	26 575 220	0
	Cap 50 - FC	654 500	0
	O.Fontes - FR	0	0
	O.Fontes - FC	0	0
Beneficiação e Reabilitação de Estradas Regionais	<b>Total</b>	<b>9 915 000</b>	<b>0</b>
	Cap 50 - FR	5 027 500	0
	Cap 50 - FC	4 887 500	0
	O.Fontes - FR	0	0
	O.Fontes - FC	0	0
Sistema de Transportes Terrestres e Segurança Rodoviária	<b>Total</b>	<b>1 616 000</b>	<b>3 700 000</b>
	Cap 50 - FR	700 000	1 112 000
	Cap 50 - FC	0	0
	O.Fontes - FR	916 000	2 588 000
	O.Fontes - FC	0	0

MAPA X  
Despesas de Investimento da Administração Pública Regional

**Resumo por departamentos**

(Valores em Euros)

DEPARTAMENTOS	Fontes de Financiamento	2015	2016
Integração Paisagística de Zonas Adjacentes às ER	<b>Total</b>	<b>85 000</b>	<b>0</b>
	Cap 50 - FR	85 000	0
	Cap 50 - FC		
	O.Fontes - FR		
	O.Fontes - FC		
Infraestruturas e Equipamentos Portuários e Aeroportuários	<b>Total</b>	<b>21 278 173</b>	<b>63 321 521</b>
	Cap 50 - FR	3 907 737	15 285 318
	Cap 50 - FC	4 178 295	
	O.Fontes - FR	132 000	242 589
	O.Fontes - FC	13 060 141	47 793 614
Gestão dos Aeródromos Regionais	<b>Total</b>	<b>2 390 000</b>	<b>2 061 270</b>
	Cap 50 - FR	1 290 000	2 061 270
	Cap 50 - FC		
	O.Fontes - FR	1 100 000	
	O.Fontes - FC		
Serviços Público de Transporte Aéreo e Marítimo Inter-Ilhas	<b>Total</b>	<b>73 887 500</b>	<b>31 000 000</b>
	Cap 50 - FR	33 937 500	25 500 000
	Cap 50 - FC	18 700 000	5 500 000
	O.Fontes - FR		
	O.Fontes - FC	21 250 000	
Dinamização dos Transportes	<b>Total</b>	<b>1 460 000</b>	<b>70 000</b>
	Cap 50 - FR	270 000	70 000
	Cap 50 - FC	1 190 000	
	O.Fontes - FR		
	O.Fontes - FC		
Eficiência Energética	<b>Total</b>	<b>1 176 947</b>	<b>1 520 000</b>
	Cap 50 - FR	743 447	1 520 000
	Cap 50 - FC	433 500	
	O.Fontes - FR		
	O.Fontes - FC		
Tecnologias de Informação e Comunicação	<b>Total</b>	<b>2 885 000</b>	<b>0</b>
	Cap 50 - FR	2 885 000	0
	Cap 50 - FC		
	O.Fontes - FR		
	O.Fontes - FC		
Sistemas de Informação e de Comunicações	<b>Total</b>	<b>72 250</b>	<b>0</b>
	Cap 50 - FR	72 250	0
	Cap 50 - FC		
	O.Fontes - FR		
	O.Fontes - FC		
Cartografia e Sistemas de Informação Geográfica	<b>Total</b>	<b>111 500</b>	<b>0</b>
	Cap 50 - FR	111 500	0
	Cap 50 - FC		
	O.Fontes - FR		
	O.Fontes - FC		
Laboratório Regional de Engenharia Civil	<b>Total</b>	<b>389 700</b>	<b>470 868</b>
	Cap 50 - FR	135 912	258 368
	Cap 50 - FC	253 788	212 500
	O.Fontes - FR		
	O.Fontes - FC		
Construção, Ampliação e Remodelação de Edifícios Públicos	<b>Total</b>	<b>3 767 500</b>	<b>0</b>
	Cap 50 - FR	1 589 375	0
	Cap 50 - FC	2 178 125	
	O.Fontes - FR		
	O.Fontes - FC		
Cooperação com Diversas Entidades	<b>Total</b>	<b>5 200 000</b>	<b>0</b>
	Cap 50 - FR	5 200 000	0
	Cap 50 - FC		
	O.Fontes - FR		
	O.Fontes - FC		
Coesão Territorial - Transportes	<b>Total</b>	<b>11 500 000</b>	<b>18 000 000</b>
	Cap 50 - FR	11 500 000	18 000 000
	Cap 50 - FC		
	O.Fontes - FR		
	O.Fontes - FC		

FR - Financiamento Regional  
FC - Financiamento Comunitário

MAPA X  
Despesas de Investimento da Administração Pública Regional

**Resumo por departamentos**

(Valores em Euros)

DEPARTAMENTOS	Fontes de Financiamento	2015	2016
<b>Secretaria Regional do Mar, Ciência e Tecnologia</b>			
TOTAL DOS PROGRAMAS	<b>Total</b>	<b>37 577 123</b>	<b>51 763 206</b>
	Cap 50 - FR	18 428 079	29 883 907
	Cap 50 - FC	10 234 282	12 737 632
	O.Fontes - FR	0	0
	O.Fontes - FC	8 914 762	9 141 667
3 - PESCAS E AQUICULTURA	<b>Total</b>	<b>24 199 614</b>	<b>26 435 516</b>
	Cap 50 - FR	13 968 820	21 193 849
	Cap 50 - FC	2 716 032	0
	O.Fontes - FR	0	0
	O.Fontes - FC	7 514 762	5 241 667
5 - EDUCAÇÃO, CIÊNCIA E CULTURA	<b>Total</b>	<b>5 147 629</b>	<b>7 561 430</b>
	Cap 50 - FR	2 536 379	5 361 430
	Cap 50 - FC	1 211 250	0
	O.Fontes - FR	0	0
	O.Fontes - FC	1 400 000	2 200 000
10 - TRANSPORTES, ENERGIA E INFRAESTRUTURAS TECNOLÓGICAS	<b>Total</b>	<b>3 042 181</b>	<b>0</b>
	Cap 50 - FR	972 431	0
	Cap 50 - FC	2 069 750	0
	O.Fontes - FR	0	0
	O.Fontes - FC	0	0
12 - AMBIENTE E ORDENAMENTO	<b>Total</b>	<b>5 187 699</b>	<b>17 766 260</b>
	Cap 50 - FR	950 449	3 328 628
	Cap 50 - FC	4 237 250	12 737 632
	O.Fontes - FR	0	0
	O.Fontes - FC	0	1 700 000
<b>Desenvolvimento por Projetos</b>			
3 - PESCAS E AQUICULTURA	<b>Total</b>	<b>24 199 614</b>	<b>26 435 516</b>
	Cap 50 - FR	13 968 820	21 193 849
	Cap 50 - FC	2 716 032	0
	O.Fontes - FR	0	0
	O.Fontes - FC	7 514 762	5 241 667
Nº Projetos: 5			
Inspeção e Gestão	<b>Total</b>	<b>1 074 000</b>	<b>1 614 930</b>
	Cap 50 - FR	1 037 000	1 614 930
	Cap 50 - FC	37 000	0
	O.Fontes - FR	0	0
	O.Fontes - FC	0	0
Infraestruturas Portuárias	<b>Total</b>	<b>12 401 452</b>	<b>5 225 294</b>
	Cap 50 - FR	7 707 658	5 225 294
	Cap 50 - FC	2 679 032	0
	O.Fontes - FR	0	0
	O.Fontes - FC	2 014 762	0
Frota e Recursos Humanos	<b>Total</b>	<b>2 715 369</b>	<b>9 408 338</b>
	Cap 50 - FR	2 715 369	9 408 338
	Cap 50 - FC	0	0
	O.Fontes - FR	0	0
	O.Fontes - FC	0	0
Produtos da Pesca	<b>Total</b>	<b>2 208 793</b>	<b>3 945 287</b>
	Cap 50 - FR	2 208 793	3 945 287
	Cap 50 - FC	0	0
	O.Fontes - FR	0	0
	O.Fontes - FC	0	0
Programa Regional de Desenvolvimento do Setor das Pescas	<b>Total</b>	<b>5 800 000</b>	<b>6 241 667</b>
	Cap 50 - FR	300 000	1 000 000
	Cap 50 - FC	0	0
	O.Fontes - FR	0	0
	O.Fontes - FC	5 500 000	5 241 667

MAPA X  
Despesas de Investimento da Administração Pública Regional

**Resumo por departamentos**

(Valores em Euros)

DEPARTAMENTOS	Fontes de Financiamento	2015	2016
5 - EDUCAÇÃO, CIÊNCIA E CULTURA	<b>Total</b>	<b>5 147 629</b>	<b>7 561 430</b>
	Cap 50 - FR	2 536 379	5 361 430
	Cap 50 - FC	1 211 250	0
	O.Fontes - FR	0	0
	O.Fontes - FC	1 400 000	2 200 000
	Nº Projetos: 2		
Ciência	<b>Total</b>	<b>2 997 629</b>	<b>4 561 430</b>
	Cap 50 - FR	1 786 379	4 361 430
	Cap 50 - FC	1 211 250	
	O.Fontes - FR		
	O.Fontes - FC		200 000
Fundo Regional da Ciência	<b>Total</b>	<b>2 150 000</b>	<b>3 000 000</b>
	Cap 50 - FR	750 000	1 000 000
	Cap 50 - FC		
	O.Fontes - FR		
	O.Fontes - FC	1 400 000	2 000 000
10 - TRANSPORTES, ENERGIA E INFRAESTRUTURAS TECNOLÓGICAS	<b>Total</b>	<b>3 042 181</b>	<b>0</b>
	Cap 50 - FR	972 431	0
	Cap 50 - FC	2 069 750	0
	O.Fontes - FR	0	0
	O.Fontes - FC	0	0
	Nº Projetos: 3		
Tecnologias de Informação e Comunicações	<b>Total</b>	<b>942 181</b>	<b>0</b>
	Cap 50 - FR	657 431	0
	Cap 50 - FC	284 750	
	O.Fontes - FR		
	O.Fontes - FC		
Sistemas de Informação e de Comunicações	<b>Total</b>	<b>100 000</b>	<b>0</b>
	Cap 50 - FR	15 000	0
	Cap 50 - FC	85 000	
	O.Fontes - FR		
	O.Fontes - FC		
Construção, Ampliação e Remodelação de Edifícios Públicos	<b>Total</b>	<b>2 000 000</b>	<b>0</b>
	Cap 50 - FR	300 000	0
	Cap 50 - FC	1 700 000	
	O.Fontes - FR		
	O.Fontes - FC		
12 - AMBIENTE E ORDENAMENTO	<b>Total</b>	<b>5 187 699</b>	<b>17 766 260</b>
	Cap 50 - FR	950 449	3 328 628
	Cap 50 - FC	4 237 250	12 737 632
	O.Fontes - FR	0	0
	O.Fontes - FC	0	1 700 000
	Nº Projetos: 2		
Requalificação da Orla Costeira	<b>Total</b>	<b>2 993 072</b>	<b>1 014 480</b>
	Cap 50 - FR	449 872	252 821
	Cap 50 - FC	2 543 200	761 659
	O.Fontes - FR		
	O.Fontes - FC		
Monitorização, Promoção, Fiscalização e Ação Ambiental Marinha	<b>Total</b>	<b>2 194 627</b>	<b>16 751 780</b>
	Cap 50 - FR	500 577	3 075 807
	Cap 50 - FC	1 694 050	11 975 973
	O.Fontes - FR		
	O.Fontes - FC		1 700 000

FR - Financiamento Regional  
FC - Financiamento Comunitário



MAPA X  
Despesas de Investimento da Administração Pública Regional

Resumo por departamentos

(Valores em Euros)

DEPARTAMENTOS	Fontes de Financiamento	2015	2016
<b>Secretaria Regional da Agricultura e Ambiente</b>			
TOTAL DOS PROGRAMAS	<b>Total</b>	<b>164 332 864</b>	<b>124 962 606</b>
	Cap 50 - FR	45 468 260	63 090 047
	Cap 50 - FC	19 498 844	17 574 073
	O.Fontes - FR	0	0
	O.Fontes - FC	99 365 760	44 298 486
2 - AGRICULTURA, FLORESTAS E DESENVOLVIMENTO RURAL	<b>Total</b>	<b>143 928 017</b>	<b>98 895 357</b>
	Cap 50 - FR	37 258 692	52 376 569
	Cap 50 - FC	7 303 565	2 220 302
	O.Fontes - FR	0	0
	O.Fontes - FC	99 365 760	44 298 486
12 - AMBIENTE E ORDENAMENTO	<b>Total</b>	<b>20 404 847</b>	<b>26 067 249</b>
	Cap 50 - FR	8 209 568	10 713 478
	Cap 50 - FC	12 195 279	15 353 771
	O.Fontes - FR	0	0
	O.Fontes - FC	0	0
<b>Desenvolvimento por Projetos</b>			
2 - AGRICULTURA, FLORESTAS E DESENVOLVIMENTO RURAL	<b>Total</b>	<b>143 928 017</b>	<b>98 895 357</b>
	Cap 50 - FR	37 258 692	52 376 569
	Cap 50 - FC	7 303 565	2 220 302
	O.Fontes - FR	0	0
	O.Fontes - FC	99 365 760	44 298 486
Nº Projetos: 4			
Infraestruturas Agrícolas e Florestais	<b>Total</b>	<b>43 801 172</b>	<b>26 370 077</b>
	Cap 50 - FR	11 295 472	14 101 415
	Cap 50 - FC	6 130 000	1 731 552
	O.Fontes - FR	0	0
	O.Fontes - FC	26 375 700	10 537 110
Modernização das Explorações Agrícolas	<b>Total</b>	<b>36 030 529</b>	<b>19 598 960</b>
	Cap 50 - FR	11 840 465	15 535 043
	Cap 50 - FC	935 565	446 250
	O.Fontes - FR	0	0
	O.Fontes - FC	23 254 499	3 617 667
Aumento do Valor dos Produtos Agrícolas e Florestais	<b>Total</b>	<b>32 218 707</b>	<b>19 589 394</b>
	Cap 50 - FR	9 680 592	12 589 394
	Cap 50 - FC	0	0
	O.Fontes - FR	0	0
	O.Fontes - FC	22 538 115	7 000 000
Diversificação e Valorização do Espaço Rural	<b>Total</b>	<b>31 877 609</b>	<b>33 336 926</b>
	Cap 50 - FR	4 442 163	10 150 717
	Cap 50 - FC	238 000	42 500
	O.Fontes - FR	0	0
	O.Fontes - FC	27 197 446	23 143 709
12 - AMBIENTE E ORDENAMENTO	<b>Total</b>	<b>20 404 847</b>	<b>26 067 249</b>
	Cap 50 - FR	8 209 568	10 713 478
	Cap 50 - FC	12 195 279	15 353 771
	O.Fontes - FR	0	0
	O.Fontes - FC	0	0
Nº Projetos: 5			
Conservação da Natureza e Sensibilização Ambiental	<b>Total</b>	<b>4 847 625</b>	<b>7 970 000</b>
	Cap 50 - FR	3 280 051	4 850 500
	Cap 50 - FC	1 567 574	3 119 500
	O.Fontes - FR	0	0
	O.Fontes - FC	0	0
Ordenamento do Território	<b>Total</b>	<b>1 901 230</b>	<b>3 836 311</b>
	Cap 50 - FR	336 184	660 447
	Cap 50 - FC	1 565 046	3 175 864
	O.Fontes - FR	0	0
	O.Fontes - FC	0	0
Recursos Hídricos	<b>Total</b>	<b>6 322 952</b>	<b>6 680 938</b>
	Cap 50 - FR	2 124 452	2 527 031
	Cap 50 - FC	4 198 500	4 153 907
	O.Fontes - FR	0	0
	O.Fontes - FC	0	0
Qualidade Ambiental e Património Mundial	<b>Total</b>	<b>1 912 485</b>	<b>1 910 000</b>
	Cap 50 - FR	1 577 173	975 000
	Cap 50 - FC	335 312	935 000
	O.Fontes - FR	0	0
	O.Fontes - FC	0	0
Gestão de Resíduos	<b>Total</b>	<b>5 420 555</b>	<b>5 670 000</b>
	Cap 50 - FR	891 708	1 700 500
	Cap 50 - FC	4 528 847	3 969 500
	O.Fontes - FR	0	0
	O.Fontes - FC	0	0

FR - Financiamento Regional  
FC - Financiamento Comunitário